

муниципальное бюджетное дошкольное образовательное учреждение № 165  
«Детский сад общеразвивающего вида с приоритетным осуществлением деятельности по художественно-эстетическому направлению развития воспитанников»

(наименование организации)

650903, г. Кемерово, ул. Новогодняя, 18Б  
Тел/факс: 8 (3842) 69-24-31; E-mail^ mdou165@mail.ru

Принято на педагогическом  
совете муниципального  
бюджетного дошкольного  
образовательного учреждения  
№ 165 «Детский сад  
общеразвивающего вида»  
Протокол № 1 от  
«02» сентября 2022 г.

Утверждаю  
И. о. заведующей муниципального  
бюджетного дошкольного  
образовательного учреждения  
№ 165 «Детский сад  
общеразвивающего вида»  
А.В. Соболева  
«02» сентября 2022 г.

**ОСНОВНАЯ ОБРАЗОВАТЕЛЬНАЯ ПРОГРАММА  
ДОШКОЛЬНОГО ОБРАЗОВАНИЯ  
муниципального бюджетного  
дошкольного образовательного учреждения № 165  
«Детский сад общеразвивающего вида с приоритетным  
осуществлением деятельности по художественно-эстетическому  
направлению развития воспитанников»**



Кемерово 2022 г.

## СОДЕРЖАНИЕ

ВВЕДЕНИЕ	3
I. ЦЕЛЕВОЙ РАЗДЕЛ	6
1.1. Пояснительная записка	6
1.1.1. Цели и задачи Программы	6
1.1.2. Принципы и подходы к формированию Программы	8
1.1.3. Значимые для разработки и реализации ООП ДО характеристики	10
1.2. Планируемые результаты	27
1.3. Развивающее оценивание качества образовательной деятельности по Программе	29
II. СОДЕРЖАТЕЛЬНЫЙ РАЗДЕЛ	37
2.1. Общие положения	37
2.2. Описание вариативных форм, способов, методов и средств реализации Программы с учетом возрастных и индивидуально-психологических особенностей воспитанников, специфики их образовательных потребностей и интересов	37
2.2.1. Образовательная область «Социально-коммуникативное развитие»	50
2.2.2. Образовательная область «Познавательное развитие»	71
2.2.3. Образовательная область «Речевое развитие»	95
2.2.4. Образовательная область «Художественно-эстетическое развитие»	105
2.2.5. Образовательная область «Физическое развитие»	127
2.3. Описание образовательной деятельности по профессиональной коррекции нарушения развития детей	138
2.4. Особенности образовательной деятельности разных видов и культурных практик	150
2.5. Способы и направления поддержки детской инициативы	153
2.6. Взаимодействие взрослых с детьми	154
2.7. Особенности взаимодействия педагогического коллектива с семьями дошкольников	156
2.8. Часть, формируемая участниками образовательных отношений	162
2.8.1. Приоритетное направление работы ДОУ. Парциальные программы	162
2.8.2. Региональный компонент Программы	163
2.8.3. Взаимодействие ДОУ с социальными партнерами	165
III. ОРГАНИЗАЦИОННЫЙ РАЗДЕЛ	167
3.1. Материально-техническое обеспечение Программы	167
3.2. Обеспеченность методическими материалами	170
3.3. Кадровые условия реализации Программы	172
3.4. Организация развивающей предметно-пространственной среды	172
3.5. Финансовые условия реализации Программы	176
3.6. Планирование образовательной деятельности	176
3.7. Режим дня и распорядок	187
3.8. Перспективы работы по совершенствованию и развитию содержания Программы и обеспечивающих ее реализацию нормативно-правовых, финансовых, научно-методических, кадровых, информационных и материально-технических ресурсов	190
3.9. Перечень нормативных и нормативно-методических документов	191
3.10. Перечень литературных источников	192
Краткая презентация основной образовательной Программы	194
ПРИЛОЖЕНИЕ	198

## ВВЕДЕНИЕ

Согласно Федеральному закону «Об образовании в Российской Федерации» от 29 декабря 2012 г. №273-ФЗ (далее – Федеральный закон «Об образовании в Российской Федерации») дошкольное образование является уровнем общего образования наряду с начальным общим, основным общим и средним общим образованием.

Именно в дошкольном детстве закладываются ценностные установки развития личности ребенка, основы его идентичности, отношения к миру, обществу, семье и самому себе.

Поэтому миссия дошкольного образования – сохранение уникальности и самоценности дошкольного детства как отправной точки включения и дальнейшего овладения разнообразными формами жизнедеятельности в быстро изменяющемся мире, содействие развитию различных форм активности ребенка, передача общественных норм и ценностей, способствующих позитивной социализации в поликультурном многонациональном обществе.

Задача приобщения детей к жизни в современном социальном пространстве требует обновления не только *содержания* дошкольного образования, но и *способов* взаимодействия между детьми и взрослыми, формирования базового доверия ребенка к миру, комфортного и безопасного образа жизни.

Переосмысление роли и задач образования в период раннего и дошкольного детства, происходящее во всем мире, связано с выявлением образовательного потенциала детей раннего и дошкольного возраста, факторов, влияющих на развитие детей, краткосрочных и долгосрочных эффектов условий жизни и образовательных стратегий на ранних этапах развития, их влияния на биографию отдельного человека, значения для стабильного развития общества и экономики в целом.

Все это требует разработки инновационных программ раннего и дошкольного образования, соответствующих современному уровню развития педагогической науки и практики, учитывающей и интегрирующей лучшие образцы отечественного и зарубежного опыта.

Современные образовательные программы и современный педагогический процесс должны быть направлены на поддержку разнообразия детства, что предполагает вариативность содержания и организации дошкольного образования. Вариативность содержания дошкольного образования может быть достигнута только через сохранение широкого разнообразия образовательных программ, уже существующих в российском образовательном пространстве и разрабатываемых в настоящий момент.

В условиях стремительного роста социальных, экономических, технологических и психологических перемен современные программы психолого-педагогической поддержки подрастающих поколений направлены, прежде всего, на раскрытие разнообразных форм активности, присущих самому ребенку.

С учетом культурно-исторических особенностей современного общества, вызовов неопределенности и сложности изменяющегося мира и обозначенных выше рисков для полноценного развития и безопасности детей, в соответствии с Федеральным законом «Об образовании в Российской Федерации» и Федеральным государственным образовательным стандартом дошкольного образования (далее – ФГОС ДО, Стандарт), разработана настоящая основная образовательная программа дошкольного образования МБДОУ №165 «Детский сад общеразвивающего вида» (далее – Программа).

По своему организационно-управленческому статусу данная Программа, реализующая принципы Стандарта, обладает модульной структурой.

Рамочный характер Программы раскрывается через представление общей модели образовательного процесса в ДОУ, возрастных нормативов развития, определение

структуры и наполнения содержания образовательной деятельности в соответствии с направлениями развития ребенка в пяти образовательных областях. Образовательные области, содержание образовательной деятельности, равно как и организация образовательной среды, в том числе предметно-пространственная и развивающая образовательная среда, выступают в качестве модулей, из которых создается ООП ДО МБДОУ № 165 «Детский сад общеразвивающего вида».

Данная Программа опирается на междисциплинарные исследования природы детства как особого культурно-исторического феномена в развитии человечества, на историко-эволюционный подход к развитию личности в природе и обществе, культурно-деятельностную психологию социализации ребенка, педагогическую антропологию, педагогику достоинства и педагогику сотрудничества.

Согласно историко-эволюционному, культурно-деятельностному подходам к развитию ребенка накопленные в опыте предыдущих поколений знания не просто передаются напрямую от взрослого к ребенку; ребенок сам активно приобретает собственный опыт, творчески создает собственные знания и смыслы, строит взаимодействия в совместно-разделенной деятельности и в общении с другими детьми и взрослыми. Таким образом, знания и смыслы не механически усваиваются, но активно создаются (конструируются) самим ребенком в процессе взаимодействия и диалога с природным и социальным миром.

Программа направлена на создание социальной ситуации развития дошкольников, социальных и материальных условий, открывающих возможности позитивной социализации ребенка, формирования у него доверия к миру, к людям и к себе, его личностного и познавательного развития, развития инициативы и творческих способностей посредством культуросообразных и возрастосообразных видов деятельности в сотрудничестве со взрослыми и другими детьми, а также на обеспечение здоровья и безопасности детей.

Социальная ситуация развития определяется местом ребенка в обществе; общественными требованиями и ожиданиями относительно возрастных норм поведения детей, соответствующими исторически сложившемуся образу детства; интересами самого ребенка, характером и содержанием его активности.

Формируемая социальная ситуация развития выступает как источник социализации и развития личности ребенка, определяет уклад жизнедеятельности дошкольника, включая формы и содержание общения и совместной деятельности ребенка в семье и в ДОУ.

На основе Программы на разных возрастных этапах развития и социализации дошкольников конструируется мотивирующая образовательная среда.

Мотивирующая образовательная среда предоставляет систему условий развития детей, включая пространственно-временные (гибкость и трансформируемость пространства и его предметного наполнения, гибкость планирования), социальные (формы сотрудничества и общения, ролевые и межличностные отношения всех участников образовательных отношений, включая педагогов, детей, родителей (законных представителей), администрацию), условия детской активности (доступность и разнообразие видов деятельности, соответствующих возрастно-психологическим особенностям дошкольников, задачам развития каждого ребенка), материально-технические и другие условия образовательной деятельности.

Содержание Программы в соответствии с требованиями Стандарта включает три основных раздела – целевой, содержательный и организационный.

*Целевой раздел* Программы определяет ее цели и задачи, принципы и подходы к формированию Программы, планируемые результаты ее освоения в виде целевых ориентиров.

*Содержательный раздел* Программы включает описание образовательной деятельности в соответствии с направлениями развития ребенка в пяти образовательных областях – социально-коммуникативной, познавательной, речевой, художественно-эстетической, физической.

Программа определяет примерное содержание образовательных областей с учетом возрастных и индивидуальных особенностей детей в различных видах деятельности, таких как:

- игровая (сюжетно-ролевая игра, игра с правилами и другие виды игры),
- коммуникативная (общение и взаимодействие со взрослыми и другими детьми),
- познавательно-исследовательская (исследование и познание природного и социального миров в процессе наблюдения и взаимодействия с ними), а также такими видами активности ребенка, как:
  - восприятие художественной литературы и фольклора,
  - самообслуживание и элементарный бытовой труд (в помещении и на улице),
  - конструирование из разного материала, включая конструкторы, модули, бумагу, природный и иной материал,
  - изобразительная (рисование, лепка, аппликация),
  - музыкальная (восприятие и понимание смысла музыкальных произведений, пение, музыкально-ритмические движения, игры на детских музыкальных инструментах),
  - двигательная (овладение основными движениями) формы активности ребенка.

*Содержательный раздел* Программы включает описание коррекционно-развивающей работы, обеспечивающей адаптацию и интеграцию детей с ограниченными возможностями здоровья в общество.

*Организационный раздел* Программы описывает систему условий реализации образовательной деятельности, необходимых для достижения целей Программы, планируемых результатов ее освоения в виде целевых ориентиров, а также особенности организации образовательной деятельности, а именно описание:

- психолого-педагогических, кадровых, материально-технических и финансовых условий,
- особенностей организации развивающей предметно-пространственной среды,
- особенностей образовательной деятельности разных видов и культурных практик,
- способов и направлений поддержки детской инициативы,
- особенностей взаимодействия педагогического коллектива с семьями дошкольников,
- особенностей разработки режима дня и формирования распорядка дня с учетом возрастных и индивидуальных особенностей детей, их специальных образовательных потребностей.

Объем обязательной части основной общеобразовательной программы ДО составляет 60% от ее общего объема. Объем части ООП ДО, формируемой участниками образовательных отношений, составляет 40% от ее общего объема.

В соответствии с Программой описание традиционных событий, праздников и мероприятий с учетом региональных и других социокультурных особенностей включено в часть, формируемую участниками образовательных отношений.

Программа также содержит инструментарий по развивающему оцениванию достижения целей в форме педагогической и психологической диагностики развития детей, а также качества реализации основной общеобразовательной программы ДОУ. Система оценивания качества реализации Программы ДОУ направлена в первую очередь на оценивание созданных ДОУ условий внутри образовательного процесса.

Программа завершается описанием перспектив по ее совершенствованию и развитию.

# **I. ЦЕЛЕВОЙ РАЗДЕЛ**

## **1.1. Пояснительная записка**

Основная образовательная программа дошкольного образования муниципального бюджетного дошкольного образовательного учреждения МБДОУ №165 «Детский сад общеразвивающего вида» - это нормативно-управленческий документ образовательного учреждения, характеризующий специфику содержания образования и особенности организации воспитательно-образовательного процесса.

Программа спроектирована с учетом ФГОС дошкольного образования, особенностей образовательного учреждения, региона и муниципалитета, образовательных потребностей и запросов воспитанников, их родителей (законных представителей). Определяет цель, задачи, планируемые результаты, содержание и организацию образовательного процесса на ступени дошкольного образования.

Кроме того, учтены концептуальные положения используемой в ДОУ примерной общеобразовательной программы дошкольного образования «Инновационная программа дошкольного образования «От рождения до школы» / под ред. Н.Е. Вераксы, Т.С. Комаровой, Э.М. Дорофеевой. - М.: Мозаика-Синтез, 2020.»

### **1.1.1. Цели и задачи Программы**

Целью Программы является создание благоприятных условий для полноценного проживания ребенком дошкольного детства, формирование основ базовой культуры личности, всестороннее развитие психических и физических качеств в соответствии с возрастными и индивидуальными особенностями, подготовка к жизни в современном обществе, формирование предпосылок к учебной деятельности, обеспечение безопасности жизнедеятельности дошкольника.

Особое внимание в Программе уделяется развитию личности ребенка, сохранению и укреплению здоровья детей, а также воспитанию у дошкольников таких качеств, как патриотизм, активная жизненная позиция, творческий подход в решении различных жизненных ситуаций, уважение к традиционным ценностям.

Эти цели реализуются в процессе разнообразных видов детской деятельности: игровой, коммуникативной, трудовой, познавательно-исследовательской, продуктивной (изобразительная, конструктивная и др.), музыкальной, чтения.

Программа, в соответствии с Федеральным законом «Об образовании в Российской Федерации», содействует взаимопониманию и сотрудничеству между людьми, учитывает разнообразие мировоззренческих подходов, способствует реализации права детей дошкольного возраста на свободный выбор мнений и убеждений, обеспечивает развитие способностей каждого ребенка, формирование и развитие личности ребенка в соответствии с принятыми в семье и обществе духовно-нравственными и социокультурными ценностями в целях интеллектуального, духовно-нравственного, творческого и физического развития человека, удовлетворения его образовательных потребностей и интересов.

Цели Программы достигаются через решение следующих задач:

- охрана и укрепление физического и психического здоровья детей, в том числе их эмоционального благополучия;
- обеспечение равных возможностей для полноценного развития каждого ребенка в период дошкольного детства независимо от места проживания, пола, нации, языка, социального статуса;

– создание благоприятных условий развития детей в соответствии с их возрастными и индивидуальными особенностями, развитие способностей и творческого потенциала каждого ребенка как субъекта отношений с другими детьми, взрослыми и миром;

– объединение обучения и воспитания в целостный образовательный процесс на основе духовно-нравственных и социокультурных ценностей, принятых в обществе правил и норм поведения в интересах человека, семьи, общества;

– формирование общей культуры личности детей, развитие их социальных, нравственных, эстетических, интеллектуальных, физических качеств, инициативности, самостоятельности и ответственности ребенка, формирование предпосылок учебной деятельности;

– формирование социокультурной среды, соответствующей возрастным и индивидуальным особенностям детей;

– обеспечение психолого-педагогической поддержки семьи и повышение компетентности родителей (законных представителей) в вопросах развития и образования, охраны и укрепления здоровья детей;

– обеспечение преемственности целей, задач и содержания дошкольного общего и начального общего образования.

Решение обозначенных в Программе целей и задач воспитания возможно только при систематической и целенаправленной поддержке педагогом различных форм детской активности и инициативы, начиная с первых дней пребывания ребенка в дошкольном образовательном учреждении. От педагогического мастерства каждого воспитателя, его культуры, любви к детям зависят уровень общего развития, которого достигнет ребенок, степень прочности приобретенных им нравственных качеств. Заботясь о здоровье и всестороннем воспитании детей, педагоги дошкольных образовательных учреждений совместно с семьей должны стремиться сделать счастливым детство каждого ребенка.

ООП ДО ДОУ обеспечивает разностороннее развитие детей с учетом их возрастных и индивидуальных особенностей по основным направлениям: социально-коммуникативному, познавательному, речевому, художественно-эстетическому, физическому.

### **Основные задачи образовательных областей:**

#### *Социально – коммуникативное развитие*

1) Присвоение норм и ценностей, принятых в обществе, включая моральные и нравственные ценности.

2) Развитие общения и взаимодействия ребёнка со взрослыми и сверстниками.

3) Становление самостоятельности, целенаправленности и саморегуляции собственных действий.

4) Развитие социального и эмоционального интеллекта, эмоциональной отзывчивости, сопереживания.

5) Формирование готовности к совместной деятельности.

6) Формирование уважительного отношения и чувства принадлежности к своей семье и сообществу детей и взрослых в организации.

7) Формирование позитивных установок к различным видам труда и творчества.

8) Формирование основ безопасности в быту, социуме, природе.

#### *Познавательное развитие*

1) Развитие интересов детей, любознательности и познавательной мотивации.

2) Формирование познавательных действий, становление сознания.

3) Развитие воображения и творческой активности.

4) Формирование первичных представлений о себе, других людях, объектах окружающего мира, их свойствах и отношениях (форме, цвете, размере, материале,

звучании, ритме, тепе, количестве, числе, части и целом, пространстве и времени, движении и покое, причинах и следствиях и др.).

5) Формирование первичных представлений о малой родине и Отечестве, представлений о социокультурных ценностях нашего народа, об отечественных традициях и праздниках, о планете Земля как общем доме людей, об особенностях природы, многообразии стран и народов мира.

#### *Речевое развитие*

- 1) Владение речью как средством общения.
- 2) Обогащение активного словаря.
- 3) Развитие связной, грамматически правильной диалогической и монологической речи.
- 4) Развитие речевого творчества.
- 5) Развитие звуковой и интонационной культуры речи, фонематического слуха.
- 6) Знакомство с книжной культурой, детской литературой, понимание на слух текстов различных жанров детской литературы.
- 7) Формирование звуковой аналитико-синтетической активности как предпосылки обучения грамоте.

#### *Художественно - эстетическое развитие*

- 1) Развитие предпосылок ценностно – смыслового восприятия и понимания произведений искусства (словесного, музыкального, изобразительного), мира природы.
- 2) Становление эстетического отношения к окружающему миру.
- 3) Формирование элементарных представлений о видах искусства.
- 4) Восприятие музыки, художественной литературы, фольклора.
- 5) Стимулирование сопереживания персонажам художественных произведений.
- 6) Реализация самостоятельной творческой деятельности детей (изобразительной, конструктивно-модельной, музыкальной и др.)

#### *Физическое развитие*

- 1) Развитие физических качеств.
- 2) Правильное формирование опорно-двигательной системы организма, развитие равновесия, координации движений, крупной и мелкой моторики.
- 3) Правильное выполнение основных движений.
- 4) Формирование начальных представлений о некоторых видах спорта.
- 5) Овладение подвижными играми с правилами.
- 6) Становление целенаправленности и саморегуляции в двигательной сфере.
- 7) Овладение элементарными нормами и правилами здорового образа жизни.

### **1.1.2. Принципы и подходы к формированию Программы**

В Программе на первый план выдвигается развивающая функция образования, обеспечивающая становление личности ребенка и ориентирующая педагога на его индивидуальные особенности, о признании самооценности дошкольного периода детства.

Программа построена на позициях гуманно-личностного отношения к ребенку и направлена на его всестороннее развитие, формирование духовных и общечеловеческих ценностей, а также способностей и интегративных качеств.

В Программе учтены лучшие традиции отечественного дошкольного образования, его фундаментальность: комплексное решение задач по охране жизни и укреплению здоровья



детей, всестороннее воспитание, амплификацию (обогащение) развития на основе организации разнообразных видов детской творческой деятельности.

Особая роль в Программе уделяется игровой деятельности как ведущей в дошкольном детстве.

Программа основана на важнейшем дидактическом принципе — развивающем обучении и на научном положении Л. С. Выготского о том, что правильно организованное обучение «ведет» за собой развитие. Воспитание и психическое развитие не могут выступать как два обособленных, независимых друг от друга процесса, но при этом «воспитание служит необходимой и всеобщей формой развития ребенка». Таким образом, развитие в рамках Программы выступает как важнейший результат успешности воспитания и образования детей.

В Программе комплексно представлены все основные содержательные линии воспитания и образования ребенка от рождения до школы.

Программа строится на принципе культуросообразности. Реализация этого принципа обеспечивает учет национальных ценностей и традиций в образовании, восполняет недостатки духовно-нравственного и эмоционального воспитания. Образование рассматривается как процесс приобщения ребенка к основным компонентам человеческой культуры (знание, мораль, искусство, труд).

Главный критерий отбора программного материала — его воспитательная ценность, высокий художественный уровень используемых произведений культуры (классической и народной — как отечественной, так и зарубежной), возможность развития всесторонних способностей ребенка на каждом этапе дошкольного детства.

Основная образовательная программа дошкольного образования МБДОУ № 165 «Детский сад общеразвивающего вида»:

- соответствует принципу развивающего образования, целью которого является развитие ребенка;

- сочетает принципы научной обоснованности и практической применимости (содержание Программы соответствует основным положениям возрастной психологии и дошкольной педагогики и, как показывает опыт, может быть успешно реализована в массовой практике дошкольного образования);

- соответствует критериям полноты, необходимости и достаточности (позволяя решать поставленные цели и задачи при использовании разумного «минимума» материала);

- обеспечивает единство воспитательных, развивающих и обучающих целей и задач процесса образования детей дошкольного возраста, в ходе реализации которых формируются такие качества, которые являются ключевыми в развитии дошкольников;

- строится с учетом принципа интеграции образовательных областей в соответствии с возрастными возможностями и особенностями детей, спецификой и возможностями образовательных областей;

- основывается на комплексно-тематическом принципе построения образовательного процесса;

- предусматривает решение программных образовательных задач в совместной деятельности взрослого и детей и самостоятельной деятельности дошкольников не только в рамках непосредственно образовательной деятельности, но и при проведении режимных моментов в соответствии со спецификой дошкольного образования;

- предполагает построение образовательного процесса на адекватных возрасту формах работы с детьми. Основной формой работы с дошкольниками и ведущим видом их деятельности является игра;

- допускает варьирование образовательного процесса в зависимости от региональных особенностей;

• строится с учетом соблюдения преемственности между всеми возрастными дошкольными группами и между детским садом и начальной школой.

### 1.1.3. Значимые для разработки и реализации ООП ДО характеристики

#### Краткая информация о МБДОУ № 165 «Детский сад общеразвивающего вида»

**Полное наименование:** муниципальное бюджетное дошкольное образовательное учреждение № 165 «Детский сад общеразвивающего вида с приоритетным осуществлением деятельности по художественно–эстетическому направлению развития воспитанников».

**Краткое наименование:** МБДОУ № 165 «Детский сад общеразвивающего вида».

**Юридический адрес:** Россия, 650903, город Кемерово, ул. Новогодняя, 18б

**Учредитель:** Функции и полномочия учредителя осуществляются администрацией города Кемерово в лице комитета по управлению муниципальным имуществом города Кемерово (далее – Учредитель), управления образования администрации города Кемерово в порядке, установленном нормативными актами органов местного самоуправления и настоящим Уставом.

**Лицензия:** на осуществление образовательной деятельности № 13833 от 09.07.2013 серия А 0003644, срок действия - бессрочная.

**Форма собственности:** муниципальная.

**Общие сведения о ДОУ:**

Детский сад основан в 1978 г.

Здание детского сада типовое, двухэтажное. Расположено в центре жилого массива. Территория детского сада озеленена насаждениями по всему периметру. На территории учреждения имеются различные виды деревьев и кустарников, газоны, клумбы и цветники.

Здание имеет: 6 групповых ячеек с изолированными спальными комнатами, музыкально-спортивный зал, кабинет специалистов (психолога, логопеда), методический кабинет, ряд служебных помещений.

На первом этаже размещены: 2 групповые ячейки, музыкально-спортивный зал, пищеблок, прачечная, кабинет завхоза, медицинский блок, кабинет специалистов (психолога, логопеда), кабинет заведующего, методический кабинет. На втором этаже: 4 групповые ячейки.

**Режим работы образовательного учреждения:**

а) рабочая неделя - пятидневная; суббота, воскресенье – выходной;

б) длительность работы Учреждения - 12 часов;

в) пребывание детей в Учреждении с 7.00. до 19.00, допускается посещение детьми Учреждения по индивидуальному графику;

г) нерабочие праздничные дни устанавливаются согласно действующему законодательству Российской Федерации.

Режим работы групп Учреждения устанавливается в соответствии с режимом работы Учреждения. Режим занятий несовершеннолетних обучающихся в Учреждении регулируется учебными планами и расписанием занятий.

Система дополнительного образования представлена бесплатными кружками:

1. Образовательной деятельностью по художественно–эстетическому развитию «Музыкально-хореографическая студия «Аленушка» (двигательная деятельность детей старшего дошкольного возраста);

2. Образовательной деятельностью по познавательному развитию «Эколяндия» (дети старшего дошкольного возраста)

Возможность реализации Программы дошкольного образования обеспечивается рядом взаимодополняющих факторов:

- наличие квалифицированного кадрового потенциала в МБДОУ;
- материально-техническое оснащение МБДОУ с учетом возрастных и индивидуальных особенностей воспитанников, современных требований;
- создание образовательно-развивающей среды, предполагающей активное использование культурно-образовательных ресурсов МБДОУ.

В МБДОУ воспитываются дети в возрасте от 1 до 7 лет. Функционирует 4 группы, из них: 4 групп общеразвивающей направленности:

- ясельная группа «Бусинки»;
- разновозрастная группа «Солнышко»;
- разновозрастная группа «Лесная сказка»;
- разновозрастная группа «Дружная семейка»;

По наполняемости группы соответствуют требованиям СанПин.

МБДОУ имеет высокий кадровый потенциал, обеспечивающий режим стабильного развития. Воспитательно-образовательный процесс обеспечивают: старший воспитатель, воспитатели, музыкальный руководитель, учитель-логопед, педагог-психолог.

Для реализации целей Программы в МБДОУ созданы оптимальные материально-технические условия: во всех возрастных группах организованы специальные центры для разнообразной детской деятельности: игровой, театрализованной, изобразительной, конструктивной, двигательной и др. Все центры оснащены необходимыми материально-техническими ресурсами.

В МБДОУ оборудованы: медицинско-процедурный кабинет, спортивно - музыкальный зал. Выделено специальное помещение для коррекционно-развивающей работы с детьми: логопедический кабинет, кабинет педагога – психолога.

В дошкольном учреждении созданы условия для безопасного пребывания участников воспитательно-образовательного процесса: детский сад оборудован охранной и пожарной сигнализацией, дистанционными кнопками тревожной сигнализации, имеется видеонаблюдение.

Таблица 1

**Контингент воспитанников**

№ п/п	Название группы	возраст	Кол-во	Социальный статус			
				Малообеспеченные	Многодетные	Инвалиды	Сироты, опекаемые
1.	Ясельная группа «Бусинки»	1-3	23	1	6	0	0
2.	Разновозрастная группа «Солнышко»	3-4	19	0	6	0	0
3.	Разновозрастная группа «Непоседы»	4-6	22	0	3	0	0
4.	Разновозрастная группа «Лесная сказка»	5-7	19	1	5	2	0
5.	Всего		<b>83</b>	<b>1</b>	<b>20</b>	<b>2</b>	<b>0</b>

**Характеристика семей воспитанников**

Таблица 2

**Социальный статус семей**

Работники бюджетной сферы	Работники ИП, ООО, АОО	Служащие	Пенсионеры (военные)	Не работают
35 чел.	109 чел.	5 чел.	0 чел.	23 чел.

Таблица 3

**Образовательный уровень родителей**

Имеют высшее образование	Имеют среднее специальное образование	Имеют среднее образование	Имеют основное образование
41	107	24	2

**Особенности осуществления образовательной деятельности (национально-культурные, демографические, климатические и др.)**

Программа реализуется в течение всего времени пребывания детей в группах раннего возраста и дошкольных группах.

Программа реализуется на государственном языке Российской Федерации (ст.14 п.2 №273-ФЗ «Закон об образовании в Российской Федерации», «ФГОС ДО» ст.1,9.).

В Программе учитываются индивидуальные потребности ребенка, связанные с его жизненной ситуацией и состоянием здоровья, определяющие особые условия получения им образования индивидуальные потребности отдельных категорий детей, в том числе с ограниченными возможностями здоровья; возможности освоения ребенком Программы на разных этапах ее реализации.

**Национально-региональный компонент** отражает образовательное пространство, которое обозначается понятием Кемеровская область. Содержание и объем регионального компонента определяются природно-экологическим, географо-демографическим, этническим, социально – экономическим и историко-культурным своеобразием региона, включаются как обязательный минимум в содержание занятий общегосударственного

значения. Этот компонент дополняется понятиями «Мой город Кемерово», «Достопримечательности города Кемерово», «Улица, на которой расположен мой дом, сад», «Мой район Кедровка». Региональный компонент планируется в соответствии ФГОС ДО и реализуется посредством интеграции в общую структуру Программы. Осуществляется в разных областях образовательной деятельности: социально-коммуникативное развитие; познавательное развитие; речевое развитие; художественно-эстетическое развитие; физическое развитие.

**Демографическая ситуация** Естественная убыль населения в Кузбассе по итогам первого квартала (января, февраля и марта) 2022 года составила 6616 человек. Среди регионов Сибири с января по март 2022-го Кузбасс продемонстрировал наибольшую убыль населения. В 2022 г. наблюдается спад демографической волны, в следствие этого после комплектования учреждения на 2022-2023 гг. остались свободные места для приема воспитанников.

**Национально-культурные особенности.** Кемеровская область имеет ярко выраженные территориальные, культурно-исторические, национальные особенности, что учитывается педагогами в образовательном процессе. Такой подход является одним из направлений в формировании у детей знаний о природе и истории КУЗБАССА, так как оказывает влияние на формирование личности, способствует развитию уважения и любви к родному краю, воспитанию национальной и этнокультурной толерантности.

Национально-региональный компонент Программы предусматривает:

- 1) ознакомление детей с устно - поэтическим творчеством народов КУЗБАССА;
- 2) ознакомление детей с изобразительным и декоративно - прикладным искусством народов КУЗБАССА;
- 3) ознакомление детей с историко-географическими и природоведческими особенностями области;
- 4) знакомство со знаменитыми земляками, первопроходцев, которые внесли определенный вклад в строительство, развитие города Кемерово, ж.р. Кедровка;
- 5) знакомство детей с геральдикой и символикой области, города, элементарными сведениями о государственной власти;
- б) проведение национальных праздников.

Национальные культуры составляют основу культуры человечества. Приобщая детей к живительному источнику истории, традиций, обычаев своего народа, Программа вводит дошкольников в мир общечеловеческих ценностей.

Важным моментом при знакомстве с национальными особенностями края является посещение краеведческого музея, выставок, экскурсии по городу. Уточняя знания детей о национальных особенностях края, в дошкольном учреждении актуально.

Реализация регионального компонента осуществляется в рамках:

- непосредственно-образовательной деятельности;
- проектной деятельности;
- организации взаимодействия всех специалистов дошкольных групп;
- организации взаимодействия с родителями дошкольников;
- организации взаимодействия с социумом;
- смотров-конкурсы, выставки, фестивали;
- организации праздников и досугов.

**Климатические особенности.** Климатические условия Кемеровской области имеют свои особенности: недостаточное количество солнечных дней, низкая температура, резкие перепады атмосферного давления, длительное пребывание при искусственном освещении, высокая влажность воздуха, сильные и частые ветра, длительная и жесткая зима с очень низкими температурами, дождливое и недостаточно теплое лето. Исходя из этого, в

образовательный процесс дошкольных групп включены мероприятия, направленные на оздоровление детей и предупреждение утомляемости.

В зимний период климатические условия города, приравненного к условиям Крайнего севера, согласно требованиям СанПиН дети не выходят на прогулку, в связи с ограничениями по температурному режиму создаются оптимальные условия для самостоятельной двигательной, игровой, продуктивной и музыкально-художественной деятельности детей, проводятся музыкальные и физкультурные досуги. В теплое время – жизнедеятельность детей, преимущественно, организовывается на открытом воздухе.

### **Характеристика возрастных и индивидуальных особенностей развития детей раннего и дошкольного возраста**

#### ***Возрастные и индивидуальные особенности детей первой группы раннего возраста (от 1 года до 2 лет)***

На втором году жизни развивается самостоятельность детей, формируется предметно-игровая деятельность, появляются элементы сюжетной игры. Общение с взрослым носит ситуативно-деловой характер, затем характер делового сотрудничества. Совершенствуются восприятие, речь, наглядно-действенное мышление, чувственное познание действительности. Ежемесячная прибавка в весе составляет 200-250 г, а в росте — 1 см.

Продолжается совершенствование строения и функций внутренних органов, костной, мышечной и центральной нервной системы. Повышается работоспособность нервных клеток. Длительность каждого периода активного бодрствования у детей до полутора лет составляет 3-4 часа, у детей двух лет — 4-5,5 часа.

На развитие основных движений ребенка частично влияют пропорции его тела: короткие ноги, длинное туловище, большая голова. Малыш до полутора лет часто падает при ходьбе, не всегда может вовремя остановиться, обойти препятствие. Несовершенна и осанка. Вследствие недостаточного развития мышечной системы ребенку трудно долго выполнять однотипные движения, например, ходить с мамой «только за ручку». Для детей второго года жизни характерна высокая двигательная активность.

Постепенно совершенствуется ходьба. Дети учатся свободно передвигаться на прогулке: они взбираются на бугорки, ходят по траве, перешагивают через небольшие препятствия, например, палку, лежащую на земле. Исчезает шаркающая походка. В подвижных играх и на музыкальных занятиях дети выполняют боковые шаги, медленно кружатся на месте.

В начале второго года дети много и охотно лазают: взбираются на горку, на диванчики, а позже (приставным шагом) и на шведскую стенку, а также перелезают через бревно, подлезают под скамейку, пролезают через обруч. После полутора лет у малышек кроме основных развиваются и подражательные движения (мишке, зайчику).

В простых подвижных играх и плясках дети привыкают координировать свои движения и действия друг с другом (при участии не более 8-10 человек). В разных видах деятельности обогащается сенсорный опыт. В процессе знакомства с предметами ребенок слышит названия форм (кубик, кирпичик, шарик, «крыша» — призма), одновременно воспринимая их (гладит предмет, обводит пальцем по контуру, стучит, бросает и т.п.) При этом происходит и ознакомление с основными фигурами (квадрат, четырехугольник, круг, треугольник). С помощью взрослого ребенок упражняется в установлении сходства и различий между предметами, имеющими одинаковые названия (большой красный мяч — маленький синий мяч, большой белый мишка — маленький черный мишка и т.д.). При обучении и правильном подборе игрового материала дети осваивают действия с разнообразными игрушками: разборными (пирамиды, матрешки и др.), строительным

материалом и сюжетными игрушками (куклы с атрибутами к ним, мишки). Эти действия ребенок воспроизводит по подражанию после показа взрослого.

Постепенно из отдельных действий складываются «цепочки», и малыш учится доводить предметные действия до результата: заполняет колечками всю пирамиду, подбирая их по цвету и размеру, из строительного материала возводит по образцу, а затем по памяти забор, паровозик, башенку и другие несложные постройки.

Значительные перемены происходят и в действиях с сюжетными игрушками. Дети начинают переносить разученное действие с одной игрушкой (кукла) на другие (мишки, зайки); они активно ищут предмет, необходимый для завершения действия (одеяло, чтобы уложить куклу спать, мисочку, чтобы накормить мишку). Воспроизводя подряд 2-3 действия, они сначала не ориентируются на то, как это бывает в жизни: спящую куклу, например, вдруг начинают катать на машинке. К концу второго года жизни в игровых действиях детей уже отражается привычная им жизненная последовательность: погуляв с куклой, кормят ее и укладывают спать. Бытовые действия с сюжетными игрушками дети воспроизводят на протяжении всего периода дошкольного детства. Но при этом дети 3-5 лет и старше устраивают из каждого действия «многозвеньевой ритуал». Перед едой кукле вымоют руки, завяжут салфетку, проверят, не горяча ли каша, кормить будут ложкой, а пить дадут из чашки. Всего этого на втором году жизни нет. Ребенок просто подносит миску ко рту куклы. Аналогично он поступает и в других ситуациях. Этими особенностями объясняется простота подбора сюжетных игрушек и атрибутов к ним.

На втором году жизни из отдельных действий складываются элементы деятельности, свойственной дошкольному детству: предметная с характерным для нее сенсорным уклоном, конструктивная и сюжетная игра. В предметной деятельности появляются соотносящие и орудийные действия.

Успехи в развитии предметно-игровой деятельности сочетаются с ее неустойчивостью. Имея возможность приблизиться к любому предмету, попавшему в поле зрения, ребенок бросает то, что держит в руках, и устремляется к нему. Постепенно он с помощью взрослого учится доводить начатое до конца, добиваясь результата.

Второй год жизни — период интенсивного формирования речи. Связи между предметом, действием и словами, их обозначающими, формируются в 6-10 раз быстрее, чем в конце первого года жизни.

Дети усваивают названия предметов, действий, обозначения некоторых качеств и состояний. Благодаря этому можно организовать деятельность и поведение малышей, формировать и совершенствовать восприятие, в том числе составляющие основу сенсорного воспитания.

В процессе разнообразной деятельности с взрослыми дети усваивают, что одно и то же действие может относиться к разным предметам: «надень шапку, надень колечки на пирамидку» и т. д. Важным приобретением речи и мышления является формирующаяся на втором году жизни способность обобщения.

Слово в сознании ребенка начинает ассоциироваться не с одним предметом, а обозначать все предметы, относящиеся к этой группе, несмотря на различия по цвету, размеру и даже внешнему виду (кукла большая и маленькая, голышом и одетая, кукла-мальчик и кукла-девочка). Способность обобщения позволяет детям узнавать предметы, изображенные на картинке, в то время как в начале года на просьбу показать какой-либо предмет малыш ориентировался на случайные несущественные признаки.

Малыш привыкает к тому, что между предметами существуют разные связи, а взрослые и дети действуют в разных ситуациях, поэтому ему понятны сюжетные инсценировки (показ игрушек, персонажей кукольного и настольного театра).

Впечатления от таких показов, заинтересованного рассматривания сохраняются в памяти. Поэтому дети старше полутора лет способны поддерживать диалог-воспоминание

с взрослым о недавних событиях или вещах, связанных с их личным опытом: «Кто гулял?» — «Что видели?» — «Собачку». — «Кого кормили зернышками?» — «Птичку».

Активный словарь на протяжении года увеличивается неравномерно. К полутора годам он равен примерно 20-30 словам. После 1 года 8-10 месяцев происходит скачок, развивается активно используемый словарь. В нем много глаголов и существительных, встречаются простые прилагательные и наречия (тут, там, туда и т.д.), а также предлоги. Упрощенные слова (ту-ту, ав-ав) заменяются обычными, пусть и не- совершенными в фонетическом отношении. После полутора лет ребенок чаще всего воспроизводит контур слова (разное число слогов), наполняя его звуками-заместителями, более или менее близкими по звучанию слышимому образцу.

Попытки улучшить произношение, повторяя слово за взрослым, в этом возрасте не приносят успеха. Это становится возможным лишь на третьем году жизни. Ребенок в большинстве случаев после полутора лет правильно произносит губно-губные звуки (п, б, м), передние небноязычные (т, д, н), задние небноязычные (г, х). Свистящие, шипящие и сонорные звуки, а также слитные фонемы в словах, произносимых ребенком, встречаются крайне редко.

Вначале произносимое ребенком слово является целым предложением. Так, слова «бах, упала» в одних случаях обозначают, что малыш уронил игрушку, в других — что он сам упал и ушибся.

К полутора годам в высказываниях детей появляются двухсловные предложения, а в конце второго года обычным становится использование трех-, четырехсловных предложений.

Ребенок старше полутора лет активно обращается к взрослым с вопросами. Но выражает их преимущественно интонационно: «И я куся?» — то есть «Ира кушала?» Вопросительными словами дети пользуются реже, но могут спросить: «Где платок?», «Баба куда пошла?», «Это что?»

Дети учатся выполнять словесные просьбы взрослого в пределах видимой, наглядной ситуации.

На втором году жизни ребенок усваивает имена взрослых и детей, с которыми общается повседневно, а также некоторые родственные отношения (мама, папа, бабушка). Он понимает элементарные человеческие чувства, обозначаемые словами «радуется», «сердится», «испугался»,

«жалеет». В речи появляются оценочные суждения: «плохой», «хороший», «красивый».

Совершенствуется самостоятельность детей в предметно-игровой деятельности и самообслуживании. Малыш постепенно овладевает умением самостоятельно есть любую пищу, умываться и мыть руки, приобретает навыки опрятности, аккуратности.

Расширяется ориентировка в ближайшем окружении. Знание того, как называются части помещения группы (мебель, одежда, посуда), помогает ребенку выполнять несложные (состоящие из одного, а к концу года из 2-3 действий) поручения взрослых. Постепенно он привыкает соблюдать элементарные правила поведения, обозначаемые словами «можно», «нельзя», «нужно». Общение с взрослым носит деловой, объектно-направленный характер.

На втором году закрепляется и углубляется деловое сотрудничество с взрослым, потребность общения с ним по самым разным поводам. При этом к двум годам дети постепенно переходят от языка жестов, мимики, выразительных звукосочетаний к выражению просьб, желаний, предложений с помощью слов и коротких фраз. Так речь становится основным средством общения с взрослым, хотя в этом возрасте ребенок охотно говорит только с близкими, хорошо знакомыми ему людьми. На втором году жизни между детьми сохраняется и развивается тип эмоционального взаимодействия.



Они самостоятельно играют друг с другом (по двое-трое) в разученные ранее при помощи взрослого игры («Прятки», «Догонялки»).

Однако опыт взаимодействия у детей невелик, и основа его еще не сформирована. Имеет место непонимание со стороны предполагаемого партнера. Ребенок может расплакаться и даже ударить жалеющего его. Он активно протестует против вмешательства в свою игру.

Игрушка в руках другого гораздо интереснее для малыша, чем та, что стоит рядом. Отобрав игрушку у соседа, но не зная, что делать дальше, малыш просто бросает ее. Воспитателю следует пресекать подобные факты, чтобы у детей не пропало желание общаться. Взаимообщение детей в течение дня возникает, как правило, в предметно-игровой деятельности и режимных процессах. Поскольку предметно-игровые действия и самообслуживание только формируются, самостоятельность, заинтересованность в их выполнении следует всячески оберегать. Детей приучают соблюдать «дисциплину расстояния», и они сначала осваивают умение играть и действовать рядом, не мешая друг другу, а затем играть вместе по 2-3 человека, вести себя в группе соответствующим образом: не лезть в тарелку соседа, подвинуться на диванчике, чтобы мог сесть еще один ребенок, не шуметь в спальне и т. д.

При этом они пользуются простыми словами: «на» («возьми»), «дай», «пусти», «не хочу» и др. На фоне «охраны» деятельности каждого малыша нужно формировать совместные действия. Сначала по подсказке взрослого, а к двум годам самостоятельно дети способны помогать друг другу: принести предмет, необходимый соседу для продолжения игры (кубики, колечки для пирамидки, одеяло для куклы). Подражая маме или воспитателю, один малыш пытается «накормить, причесать» другого.

Возможны несложные плясовые действия малышей парами на музыкальных занятиях. Одним из главных приобретений второго года жизни можно считать совершенствование основных движений, особенно ходьбы.

Подвижность ребенка порой даже мешает ему сосредоточиться на спокойных занятиях.

Наблюдается быстрое и разноплановое развитие предметно-игрового поведения, благодаря чему к концу пребывания детей во второй группе раннего возраста у них формируются компоненты всех видов деятельности, характерных для периода дошкольного детства.

Происходит быстрое развитие разных сторон речи и ее функций. Хотя темп развития понимания речи, окружающих по-прежнему опережает умение говорить, в конце второго года активный словарь состоит уже из 200-300 слов. С помощью речи можно организовать поведение ребенка, а речь самого малыша становится основным средством общения с взрослым.

С одной стороны, возрастает самостоятельность ребенка во всех сферах жизни, с другой - он осваивает правила поведения в группе (играть рядом, не мешая другим, помогать, если это понятно и несложно). Все это является основой для развития в будущем совместной игровой деятельности.

### ***Возрастные и индивидуальные особенности детей 2-3 лет***

Дети владеют основными жизненно важными *движениями* (ходьба, бег, лазание, действия с предметами), сидят на корточках, прыгивают с нижней ступеньки.

У 2-х летних детей наблюдается устойчивое *эмоциональное состояние*. Для них характерны яркие эмоциональные реакции, связанные с непосредственными желаниями ребенка. Проявления агрессии бывают редко, проявляется эмоциональный механизм сопереживания, сочувствия, радости. Все дети называют себя по имени, употребляют

местоимение «я» и дают себе первичную самооценку – «я хороший», «я сам». Для детей 3-х летнего возраста характерна неосознанность мотивов, импульсивность и зависимость чувств и желаний от ситуации. Дети легко заражаются эмоциональным состоянием сверстников. Однако в этом возрасте начинает складываться и произвольность поведения. У детей к 3 годам появляются чувство гордости и стыда, начинают формироваться элементы сознания, связанные с идентификацией с именем и полом. Ранний возраст завершается кризисом 3-х лет. Кризис часто сопровождается рядом отрицательных проявлений: упрямство, негативизм, нарушение общения со взрослыми и др.

Игра носит процессуальный характер, главное в ней - действия. Дети уже спокойно играют рядом с другими детьми, но моменты общей игры кратковременны. Они совершаются с игровыми предметами, приближенными к реальности. Появляются действия с предметами - заместителями. Для детей 3х летнего возраста игра рядом. В игре дети выполняют отдельные игровые действия, носящие условный характер. Роль осуществляется фактически, но не называется. Сюжет игры - цепочка из 2-х действий; воображаемую ситуацию удерживает взрослый.

В ходе совместной со взрослыми предметной деятельности продолжает развиваться понимание *речи*. Слово отделяется от ситуации и приобретает самостоятельное значение. Возрастает количество понимаемых слов. Интенсивно развивается активная речь детей. К 3-м годам они осваивают основные грамматические структуры, пытаются строить простые предложения, в разговоре со взрослым используют практически все части речи. Активный словарь достигает 1000-1500 слов. К концу 3-го года жизни речь становится средством общения ребенка со сверстниками, дети воспринимают все звуки родного языка, но произносят их с большими искажениями.

В сфере *познавательного развития* восприятие окружающего мира - чувственное - имеет для детей решающее значение. Они воспринимают мир всеми органами чувств, но воспринимают целостные вещи, а не отдельные сенсорные свойства. Возникает взаимодействие в работе разных органов чувств. Зрение и осязание начинают взаимодействовать при восприятии формы, величины и пространственных отношений. Слух и речедвигательные системы начинают взаимодействовать при восприятии и различении речи. Постепенно учитывается острота зрения и возрастает способность к различению цветов. *Внимание* детей произвольно. Ребенок просто не понимает, что значит заставить себя быть внимательным, т.е. произвольно направлять и удерживать свое внимание на каком-либо объекте. Устойчивость внимания ребенка зависит от его интереса к объекту. Направить на что-либо внимание ребенка путем словесного указания - очень трудно. Детям сложно немедленно выполнять просьбы. Объем внимания ребенка очень невелик - один предмет. *Память* проявляется главным образом в узнавании воспринимающихся ранее вещей и событий. Преднамеренного запоминания нет, но при этом запоминают то, что им понравилось, что они с интересом слушали или за чем наблюдали. Ребенок запоминает то, что запомнилось само. Основной формой мышления становится наглядно-действенное.

В этом возрасте наиболее доступными видами *изобразительной деятельности* является рисование и лепка. Ребенок уже способен сформулировать намерение изобразить какой-либо предмет. Но, естественно, сначала у него ничего не получается: рука не слушается. Основные изображения: линии, штрихи, округлые предметы. Типичным является изображение человека в виде «головонога» - и отходящих от нее линий.

В *музыкальной деятельности* у ребенка возникает интерес и желание слушать музыку, выполнять простейшие музыкально-ритмические и танцевальные движения. Ребенок вместе со взрослым способен подпевать элементарные музыкальные фразы.

### ***Возрастные и индивидуальные особенности детей 3-4 лет***

3-х летний ребенок владеет основными жизненно важными *движениями* (ходьба, бег, лазание, действия с предметами). Возникает интерес к определению соответствия движений образцу. Дети испытывают свои силы в более сложных видах деятельности, но вместе с тем им свойственно неумение соизмерять свои силы со своими возможностями.

*Моторика* выполнения движений характеризуется более или менее точным воспроизведением структуры движения, его фаз, направления и т.д. К 4-м годам ребенок может без остановки пройти по гимнастической скамейке, руки в стороны; ударять мяч об пол и ловить его двумя руками (3 раза подряд); перекладывать по одному мелкие предметы (пуговицы, горошины и т.п. – всего 20 шт.) с поверхности стола в небольшую коробку (правой рукой).

Начинает развиваться самооценка при выполнении физических упражнений, при этом дети ориентируются в значительной мере на оценку воспитателя. 3-4-х летний ребенок владеет элементарными *гигиеническими навыками* самообслуживания (самостоятельно и правильно моет руки с мылом после прогулки, игр, туалета; аккуратно пользуется туалетом: туалетной бумагой, не забывает спускать воду из бачка для слива; при приеме пищи пользуется ложкой, салфеткой; умеет пользоваться носовым платком; может самостоятельно устранить беспорядок в одежде, причёске, пользуясь зеркалом, расческой).

К трем годам ребенок достигает определенного уровня социальной компетентности: он проявляет интерес к другому человеку, испытывает доверие к нему, стремится к общению и *взаимодействию* со взрослыми и сверстниками. У ребенка возникают личные симпатии, которые проявляются в желании поделиться игрушкой, оказать помощь, утешить. Ребенок испытывает повышенную потребность в эмоциональном контакте со взрослыми, ярко выражает свои чувства - радость, огорчение, страх, удивление, удовольствие и др. Для налаживания контактов с другими людьми использует речевые и неречевые (взгляды, мимика, жесты, выразительные позы и движения) способы общения. Осознает свою половую принадлежность («Я мальчик», «Я девочка»). Фундаментальная характеристика ребенка трех лет - *самостоятельность* («Я сам», «Я могу»). Он активно заявляет о своем желании быть, как взрослые (самому есть, одеваться), включаться в настоящие дела (мыть посуду, стирать, делать покупки и т.п.). Взаимодействие и общение детей четвертого года жизни имеют поверхностный характер, отличаются ситуативностью, неустойчивостью, кратковременностью, чаще всего иницируются взрослым.

Для детей 3-х летнего возраста характерна *игра* рядом. В игре дети выполняют отдельные игровые действия, носящие условный характер. Роль осуществляется фактически, но не называется. Сюжет игры - цепочка из 2-х действий; воображаемую ситуацию удерживает взрослый. К 4-м годам дети могут объединяться по 2-3 человека, для разыгрывания простейших сюжетно-ролевых игр. Игровые действия взаимосвязаны, имеют четкий ролевой характер. Роль называется, по ходу игры дети могут менять роль. Игровая цепочка состоит из 3-4 взаимосвязанных действий. Дети самостоятельно удерживают воображаемую ситуацию.

*Общение* ребенка в этом возрасте ситуативно, иницируется взрослым, неустойчиво, кратковременно. Осознает свою половую принадлежность.

Возникает новая форма общения со взрослым – *общение на познавательные темы*, которое сначала включено в совместную со взрослым познавательную деятельность.

Уникальность *речевого развития* детей в этом возрасте состоит в том, что в этот период ребенок обладает повышенной чувствительностью к языку, его звуковой и смысловой стороне. В младшем дошкольном возрасте осуществляется переход от

исключительного господства ситуативной (понятной только в конкретной обстановке) речи к использованию и ситуативной, и контекстной (свободной от наглядной ситуации) речи. Овладение родным языком характеризуется использованием основных грамматических категорий (согласование, употребление их по числу, времени и т.д., хотя отдельные ошибки допускаются) и словаря разговорной речи. Возможны дефекты звукопроизношения.

В развитии *познавательной сферы* расширяются и качественно изменяются способы и средства ориентировки ребенка в окружающей обстановке. Ребенок активно использует по назначению некоторые бытовые предметы, игрушки, предметы-заместители и словесные обозначения объектов в быту, игре, общении. Формируются качественно новые свойства сенсорных процессов: ощущение и восприятие. В практической деятельности ребенок учитывает свойства предметов и их назначение: знает название 3-4 цветов и 2-3 форм; может выбрать из 3-х предметов разных по величине «самый большой». Рассматривая новые предметы (растения, камни и т.п.), ребенок не ограничивается простым зрительным ознакомлением, а переходит к осязательному, слуховому и обонятельному восприятию. Важную роль начинают играть образы памяти. Память и внимание ребенка носит произвольный, пассивный характер. По просьбе взрослого ребенок может запомнить не менее 2-3 слов и 5-6 названий предметов. К 4-м годам способен запомнить значительные отрывки из любимых произведений. Рассматривая объекты, ребенок выделяет один, наиболее яркий признак предмета, и ориентируясь на него, оценивает предмет в целом. Его интересуют результаты действия, а сам процесс достижения еще не умеет проследить.

*Конструктивная деятельность* в 3-4 года ограничивается возведением несложных построек по образцу (из 2-3 частей) и по замыслу. Ребенок может заниматься, не отрываясь, увлекательной для него деятельностью в течение 5 минут.

Ребенок с удовольствием знакомится с элементарными средствами выразительности (цвет, звук, форма, движения, жесты), проявляется интерес к произведениям народного и классического искусства, к литературе (стихи, песенки, потешки), к исполнению и слушанию музыкальных произведений. *Изобразительная деятельность* ребенка зависит от его представлений о предмете. В 3-4 года они только начинают формироваться. Графические образы бедны, предметны, схематичны. У одних дошкольников в изображении отсутствуют детали, у других рисунки могут быть более детализированы. Замысел меняется по ходу изображения. Дети уже могут использовать цвет. Большое значение для развития моторики в этом возрасте имеет *лепка*. Ребенок может вылепить под руководством взрослого простые предметы.

В 3-4 года из-за недостаточного развития мелких мышц руки, дети не работают с ножницами, апплицируют из готовых геометрических фигур.

Ребенок способен выкладывать и наклеивать элементы декоративного узора и предметного схематичного изображения из 2-4 основных частей.

В *музыкально-ритмической деятельности* ребенок 3-4 лет испытывает желание слушать музыку и производить естественные движения под звучащую музыку. К 4 годам овладевает элементарными певческими навыками несложных музыкальных произведений. Ребенок хорошо перевоплощается в образ зайчика, медведя, лисы, петушка и т.п. в движениях, особенно под плясовую мелодию. Приобретает элементарные навыки подыгрывания на детских ударных музыкальных инструментах (барабан, металлофон). Закладываются основы для развития музыкально-ритмических и художественных способностей.

### ***Возрастные и индивидуальные особенности детей 4-5 лет***

К пяти годам складывается «психологический портрет» личности, в котором важная роль принадлежит компетентности, в особенности интеллектуальной (это возраст «почемучек»), а также креативности.

В этом возрасте продолжается рост всех органов и систем, сохраняется потребность в *движении*. Двигательная активность становится целенаправленной, отвечает индивидуальному опыту и интересу, движения становятся осмысленными, мотивированными и управляемыми. Сохраняется высокая эмоциональная значимость процесса деятельности для ребенка, неспособность завершить ее по первому требованию. Появляется способность к регуляции двигательной активности. У детей появляется интерес к познанию себя, своего тела, его строения, возможностей. У детей возникает потребность действовать совместно, быстро, ловко, в едином для всех детей темпе; соблюдать определенные интервалы во время передвижения в разных построениях, быть ведущим. Уровень функциональных возможностей повышается.

Позитивные изменения наблюдаются в развитии *моторики*. Дошкольники лучше удерживают равновесие, перешагивая через небольшие преграды, нанизывает бусины (20 шт.) средней величины (или пуговицы) на толстую леску.

В 4-5 лет у детей совершенствуются *культурно-гигиенические навыки* (хорошо освоен алгоритм умывания, одевания, приема пищи): они аккуратны во время еды, умеют правильно надевать обувь, убирают на место свою одежду, игрушки, книги. В элементарном самообслуживании

(одевание, раздевание, умывание и др.) проявляется самостоятельность ребенка.

К 5 годам у детей возрастает интерес и потребность в *общении*, особенно со сверстниками, осознание своего положения среди них. Ребенок приобретает способы взаимодействия с другими людьми. Использует речь и другие средства общения для удовлетворения разнообразных потребностей. Лучше ориентируется в человеческих отношениях: способен заметить эмоциональное состояние близкого взрослого, сверстника, проявить внимание и сочувствие. У детей формируется потребность в уважении со стороны взрослого, для них оказывается чрезвычайно важной его похвала. Это приводит к их повышенной обидчивости на замечания. Повышенная обидчивость представляет собой возрастной феномен. Совершенствуется умение пользоваться установленными формами вежливого обращения.

В *игровой деятельности* появляются ролевые взаимодействия. Они указывают на то, что дошкольники начинают отделять себя от принятой роли. В процессе игры роли могут меняться. В этом возрасте начинают появляться постоянные партнеры по игре. В общую игру может вовлекаться от двух до пяти детей, а продолжительность совместных игр составляет в среднем 15-20 мин.

Ребенок начинает регулировать свое поведение в соответствии с принятыми в обществе нормами; умеет довести начатое дело до конца (соорудить конструкцию, убрать игрушки, правила игры и т. п.) - проявление произвольности.

У детей начинает формироваться способность контролировать свои эмоции в движении, чему способствует освоение ими языка эмоций (гаммы переживаний, настроений). Эмоциональность пятилетнего ребенка отличается многообразием способов выражения своих чувств: радости, грусти, огорчения, удовольствия. Ребенок способен проявить сочувствие, сопереживание, которое лежит в основе нравственных поступков.

К 5-ти годам в элементарном выполнении отдельных поручений (дежурство по столовой, уход за растениями и животными) проявляется самостоятельность.

Изменяется содержание *общения* ребенка и взрослого. Оно выходит за пределы конкретной ситуации, в которой оказывается ребенок. Ведущим становится познавательный мотив. Информация, которую ребенок получает в процессе общения,

может быть сложной и трудной для понимания, но она вызывает интерес.

В *речевом развитии* детей 4-5 лет улучшается произношение звуков (кроме сонорных) и дикция. Речь становится предметом активности детей. Они удачно имитируют голоса животных, интонационно выделяют речь тех или иных персонажей. Интерес вызывают ритмическая структура речи, рифмы. Развивается грамматическая сторона речи. Дети занимаются словотворчеством на основе грамматических правил. Речь детей при взаимодействии друг с другом носит ситуативный характер, а при общении со взрослым становится внеситуативной.

В *познавательном развитии* 4-5 летних детей характерна высокая мыслительная активность. 5-ти летние «почемучки» интересуются причинно-следственными связями в разных сферах жизни (изменения в живой и неживой природе, происхождение человека), профессиональной деятельностью взрослых и др., то есть начинает формироваться представление о различных сторонах окружающего мира. К 5-ти годам более развитым становится восприятие. Дети оказываются способными назвать форму, на которую похож тот или иной предмет. Они могут вычленять в сложных объектах простые формы и из простых форм воссоздавать сложные объекты. Дети способны упорядочить группы предметов по сенсорному признаку – величине, цвету; выделить такие параметры, как высота, длина и ширина. Совершенствуется ориентация в пространстве. Возрастает объем памяти. Дети запоминают до 7-8 названий предметов. Начинает складываться произвольное запоминание: дети способны принять задачу на запоминание, помнят поручения взрослых, могут выучить небольшое стихотворение и т.д. Начинает развиваться образное мышление. Дети оказываются способными использовать простые схематизированные изображения для решения несложных задач. Увеличивается устойчивость внимания. Ребенку оказывается доступной сосредоточенная деятельность в течение 15-20 минут.

Усложняется *конструирование*. Постройки могут включать 5-6 деталей. Формируются навыки конструирования по собственному замыслу, а также планирование последовательности действий.

На пятом году жизни ребенок осознаннее воспринимает произведения художественно-изобразительно-музыкального творчества, легко устанавливает простые причинные связи в сюжете, композиции и т.п., эмоционально откликается на отраженные в произведении искусства действия, поступки, события, соотносит увиденное со своими представлениями о красивом, радостном, печальном, злом и т.д. У ребенка появляется желание делиться своими впечатлениями от встреч с искусством, со взрослыми и сверстниками. Продолжает развиваться воображение. Формируются такие его особенности, как оригинальность и произвольность. Дети могут самостоятельно придумать небольшую сказку на заданную тему.

Значительное развитие получает *изобразительная деятельность*. *Рисунки* становятся предметными и детализированными. В этом возрасте дети рисуют предметы прямоугольной, овальной формы, простые изображения животных. Дети могут своевременно насыщать ворс кисти краской, промывать по окончании работы. Графическое изображение человека характеризуется наличием туловища, глаз, рта, носа, волос, иногда одежды и ее деталей. Дети могут *вырезать* ножницами по прямой, диагонали, к 5 годам овладевают приемами вырезывания предметов круглой и овальной формы. *Лепят* предметы круглой, овальной, цилиндрической формы, простейших животных, рыб, птиц.

К 5-ти годам ребенок выполняет элементарные танцевальные движения (пружинка, подскоки, кружение и т.д.). Может петь протяжно, при этом вместе начинать и заканчивать пение. Развитию исполнительской деятельности способствует доминирование в данном возрасте продуктивной мотивации (спеть песню, станцевать танец, сыграть на

инструменте). Дети делают первые попытки творчества.

### ***Возрастные и индивидуальные особенности детей 5-6 лет***

Продолжается процесс окостенения скелета ребенка. Дошкольник более совершенно овладевает различными видами *движений*. Тело приобретает заметную устойчивость. Дети к 6 годам уже могут совершать пешие прогулки, но на небольшие расстояния. Шестилетние дети значительно точнее выбирают движения, которые им надо выполнить. У них обычно отсутствуют лишние движения, которые наблюдаются у детей 3-5 лет. В период с 5 до 6 лет ребенок постепенно начинает адекватно оценивать результаты своего участия в играх соревновательного характера. Удовлетворение полученным результатом к 6 годам начинает доставлять ребенку радость, способствует эмоциональному благополучию и поддерживает положительное отношение к себе («я хороший, ловкий» и т.д.). Уже начинают наблюдаться различия в движениях мальчиков и девочек (у мальчиков - более порывистые, у девочек – мягкие, плавные).

К 6 годам совершенствуется развитие мелкой *моторики* пальцев рук. Некоторые дети могут продеть шнурок в ботинок и завязать бантиком.

В старшем возрасте продолжают совершенствоваться *культурно-гигиенические навыки*: умеют одеться в соответствии с условиями погоды, выполняют основные правила личной гигиены, соблюдают правила приема пищи, проявляют навыки самостоятельности. Полезные привычки способствуют усвоению основ здорового образа жизни.

Общение детей выражается в свободном диалоге со сверстниками и взрослыми, выражении своих чувств и намерений с помощью речевых и неречевых (жестовых, мимических, пантомимических) средств. Продолжает совершенствоваться *речь*, в том числе ее звуковая сторона. Дети могут правильно воспроизводить шипящие, свистящие и сонорные звуки. Развивается фонематический слух, интонационная выразительность речи при чтении стихов в сюжетно-ролевой игре и в повседневной жизни. Совершенствуется грамматический строй речи. Дети используют все части речи, активно занимаются словотворчеством. Богаче становится лексика: активно используются синонимы и антонимы. Развивается связная речь: дети могут пересказывать, рассказывать по картинке, передавая не только главное, но и детали.

В *познавательной деятельности* продолжает совершенствоваться восприятие цвета, формы и величины, строения предметов; представления детей систематизируются. Дети называют не только основные цвета и их оттенки, но и промежуточные цветовые оттенки; форму прямоугольников, овалов, треугольников. К 6-ти годам дети легко выстраивают в ряд – по возрастанию или убыванию – до десяти предметов разных по величине. Однако дошкольники испытывают трудности при анализе пространственного положения объектов, если сталкиваются с несоответствием формы и их пространственного расположения. В старшем дошкольном возрасте продолжает развиваться образное мышление. Дети способны не только решить задачу в наглядном плане, но и совершить преобразования объекта. Продолжают совершенствоваться обобщения, что является основой словесно-логического мышления. 5-6 лет - это возраст творческого воображения. Дети самостоятельно могут сочинить оригинальные правдоподобные истории. Наблюдается переход от произвольного к произвольному вниманию.

*Конструирование* характеризуется умением анализировать условия, в которых протекает эта деятельность. Дети используют и называют различные детали деревянного конструктора. Могут заменять детали постройки в зависимости от имеющегося материала. Овладевают обобщенным способом обследования образца. Конструктивная деятельность

может осуществляться на основе схемы, по замыслу и по условиям. Дети могут конструировать из бумаги, складывая ее в несколько раз (2,4,6 сгибов); из природного материала.

Дети проявляют высокую познавательную активность. Ребенок нуждается в содержательных контактах со сверстниками. Их речевые контакты становятся все более длительными и активными. Дети самостоятельно объединяются в небольшие группы на основе взаимных симпатий. В этом возрасте дети имеют дифференцированное представление о своей гендерной принадлежности по существенным признакам (женские и мужские качества, особенности проявления чувств).

Ярко проявляется интерес к игре. *В игровой деятельности* дети шестого года жизни уже могут распределять роли до начала игры и строят свое поведение, придерживаясь роли. Игровое взаимодействие сопровождается речью, соответствующей и по содержанию, и интонационно взятой роли. Речь, сопровождающая реальные отношения детей, отличается от ролевой речи.

При распределении ролей могут возникать конфликты, связанные с субординацией ролевого поведения.

Наблюдается организация игрового пространства, в котором выделяются смысловой «центр» и «периферия». В игре дети часто пытаются контролировать друг друга - указывают, как должен вести себя тот или иной персонаж.

Ребенок пытается сравнивать ярко выраженные эмоциональные состояния, видеть проявления эмоционального состояния в выражениях, жестах, интонации голоса. Проявляет интерес к поступкам сверстников.

*В трудовой деятельности*, освоенные ранее виды детского труда выполняются качественно, быстро, осознанно. Активно развиваются планирование и самооценивание трудовой деятельности.

*В изобразительной деятельности* 5-6 летний ребенок свободно может изображать предметы круглой, овальной, прямоугольной формы, состоящих из частей разной формы и соединений разных линий. Расширяются представления о цвете (знает основные цвета и оттенки, самостоятельно может приготовить розовый и голубой цвет). Старший возраст – это возраст активного *рисования*. Рисунки могут быть самыми разнообразными по содержанию: это жизненные впечатления детей, иллюстрации к фильмам и книгам, воображаемые ситуации. Обычно рисунки представляют собой схематичные изображения различных объектов, но могут отличаться оригинальностью композиционного решения. Изображение человека становится более детализированным и пропорциональным. По рисунку можно судить о половой принадлежности и эмоциональном состоянии изображенного человека.

Рисунки отдельных детей отличаются оригинальностью, креативностью. В *лепке* детям не представляет трудности создать более сложное по форме изображение. Дети успешно справляются с вырезыванием предметов прямоугольной и круглой формы разных пропорций.

Старших дошкольников отличает яркая эмоциональная реакция на *музыку*. Появляется интонационно-мелодическая ориентация музыкального восприятия. Дошкольники могут петь без напряжения, плавно, отчетливо произнося слова; свободно выполняют танцевальные движения: полуприседания с выставлением ноги на пятку, поочередное выбрасывание ног вперед в прыжке и т.д. Могут импровизировать, сочинять мелодию на заданную тему. Формируются первоначальные представления о жанрах и видах музыки.

### ***Возрастные и индивидуальные особенности детей 6-7 лет***



К 7 годам скелет ребенка становится более крепким, поэтому он может выполнять различные *движения*, которые требуют гибкости, упругости, силы. Его тело приобретает заметную устойчивость, чему способствует усиленный рост ног. Ноги и руки становятся более выносливыми, ловкими, подвижными. В этом возрасте дети уже могут совершать довольно длительные прогулки, долго бегать, выполнять сложные физические упражнения.

У семилетних детей отсутствуют лишние движения. Ребята уже самостоятельно, без специальных указаний взрослого, могут выполнить ряд движений в определенной последовательности, контролируя их, изменяя (произвольная регуляция движений).

Ребенок уже способен достаточно адекватно оценивать результаты своего участия в подвижных и спортивных играх соревновательного характера. Удовлетворение полученным результатом доставляет ребенку радость и поддерживает положительное отношение к себе и своей команде («мы выиграли, мы сильнее»).

Имеет представление о своем физическом облике (высокий, толстый, худой, маленький и т.п.) и здоровье, заботиться о нем. Владеет *культурно-гигиеническими навыками* и понимает их необходимость.

К семи годам у ребенка ярко проявляется уверенность в себе и чувство собственного достоинства, умение отстаивать свою позицию в совместной деятельности. Семилетний ребенок способен к волевой регуляции поведения, преодолению непосредственных желаний, если они противоречат установленным нормам, данному слову, обещанию. Способен проявлять волевые усилия в ситуациях выбора между «можно» и «нельзя», «хочу» и «должен». Проявляет настойчивость, терпение, умение преодолевать трудности. Может сдерживать себя, высказывать просьбы, предложения, несогласие в социально приемлемой форме. Произвольность поведения — один из важнейших показателей психологической готовности к школе.

*Самостоятельность* ребенка проявляется в способности без помощи взрослого решать различные задачи, которые возникают в повседневной жизни (самообслуживание, уход за растениями и животными, создание среды для самостоятельной игры, пользование простыми безопасными приборами — включение освещения, телевизора, проигрывателя и т.п.).

В сюжетно-ролевых *играх* дети 7-го года жизни начинают осваивать сложные взаимодействия людей, отражающие характерные значимые жизненные ситуации, например, свадьбу, болезнь и т.п. Игровые действия становятся более сложными, обретают особый смысл, который не всегда открывается взрослому. Игровое пространство усложняется. В нем может быть несколько центров, каждый из которых поддерживает свою сюжетную линию. При этом дети способны отслеживать поведение партнеров по всему игровому пространству и менять свое поведение в зависимости от места в нем (например, ребенок обращается к продавцу не просто как покупатель, а как покупатель-мама). Если логика игры требует появления новой роли, то ребенок может по ходу игры взять на себя новую роль, сохранив при этом роль, взятую ранее.

Семилетний ребенок умеет заметить изменения настроения взрослого и сверстника, учесть желания других людей; способен к установлению устойчивых контактов со сверстниками. Ребенок семи лет отличается большим богатством и глубиной переживаний, разнообразием их проявлений и в то же время большей сдержанностью эмоций. Ему свойственно «*эмоциональное предвосхищение*» — предчувствие собственных переживаний и переживаний других людей, связанных с результатами тех или иных действий и поступков («Если я подарю маме свой рисунок, она очень обрадуется»).

Происходит активное развитие диалогической речи. Диалог детей приобретает

характер скоординированных предметных и речевых действий. В недрах диалогического *общения* старших дошкольников зарождается и формируется новая форма речи - монолог. Дошкольник внимательно слушает рассказы родителей, что у них произошло на работе, живо интересуется тем, как они познакомились, при встрече с незнакомыми людьми спрашивают, кто это, есть ли у них дети и т.п.

У детей продолжает развиваться *речь*: ее звуковая сторона, грамматический строй, лексика. Развивается связная речь. В высказываниях детей отражаются как расширяющийся словарь, так и характер обобщений, формирующихся в этом возрасте. Дети начинают активно употреблять обобщающие существительные, синонимы, антонимы, прилагательные и т.д.

*Познавательные* процессы претерпевают качественные изменения; развивается произвольность действий. Наряду с наглядно-образным мышлением появляются элементы словесно-логического мышления. Продолжают развиваться навыки обобщения и рассуждения, но они еще в значительной степени ограничиваются наглядными признаками ситуации.

Продолжает развиваться воображение, однако часто приходится констатировать снижение развития воображения в этом возрасте в сравнении со старшей группой. Это можно объяснить различными влияниями, в том числе средств массовой информации, приводящими к стереотипности детских образов. Внимание становится произвольным, в некоторых видах деятельности время произвольного сосредоточения достигает 30 минут. У детей появляется особый интерес к печатному слову, математическим отношениям. Они с удовольствием узнают буквы, овладевают звуковым анализом слова, счетом и пересчетом отдельных предметов.

К 7 годам дети в значительной степени освоили *конструирование* из строительного материала. Они свободно владеют обобщенными способами анализа, как изображений, так и построек. Свободные постройки становятся симметричными и пропорциональными. Дети точно представляют себе последовательность, в которой будет осуществляться постройка. В этом возрасте дети уже могут освоить сложные формы сложения из листа бумаги и придумывать собственные. Усложняется конструирование из природного материала.

В *изобразительной деятельности* детей 6-7 лет *рисунки* приобретают более детализированный характер, обогащается их цветовая гамма. Более явными становятся различия между рисунками мальчиков и девочек. Мальчики охотно изображают технику, космос, военные действия; девочки обычно рисуют женские образы: принцесс, балерин, и т.д. Часто встречаются бытовые сюжеты: мама и дочка, комната и т.п. При правильном подходе у детей формируются художественно-творческие способности в изобразительной деятельности. Изображение человека становится еще более детализированным и пропорциональным. Появляются пальцы на руках, глаза, рот, нос, брови, подбородок. Одежда может быть украшена различными деталями. Предметы, которые дети лепят и вырезают, имеют различную форму, цвет, строение, по-разному расположены в пространстве. Вместе с тем могут к 7-ми годам передать конкретные свойства предмета с натуры. Семилетнего ребенка характеризует активная деятельностная позиция, готовность к спонтанным решениям, любопытство, постоянные вопросы к взрослому, способность к речевому комментированию процесса и результата собственной деятельности, стойкая мотивация достижений, развитое воображение. Процесс создания продукта носит творческий поисковый характер: ребенок ищет разные способы решения одной и той же задачи. Ребенок семи лет достаточно адекватно оценивает результаты своей деятельности по сравнению с другими детьми, что приводит к становлению представлений о себе и своих возможностях.

Значительно обогащается индивидуальная интерпретация *музыки*. Ребенок

определяет, к какому жанру принадлежит прослушанное произведение. Чисто и выразительно поет, правильно передавая мелодию (ускоряя, замедляя). Дошкольник может самостоятельно придумать и показать танцевальное или ритмическое движение.

## **1.2. Планируемые результаты**

В соответствии с ФГОС ДО специфика дошкольного детства и системные особенности дошкольного образования делают неправомерными требования от ребенка дошкольного возраста конкретных образовательных достижений. Поэтому результаты освоения Программы представлены в виде целевых ориентиров дошкольного образования и представляют собой возрастные характеристики возможных достижений ребенка к концу дошкольного образования.

Реализация образовательных целей и задач Программы направлена на достижение целевых ориентиров дошкольного образования, которые описаны как основные характеристики развития ребенка. Основные характеристики развития ребенка представлены в виде изложения возможных достижений воспитанников на разных возрастных этапах дошкольного детства.

В соответствии с периодизацией психического развития ребенка, принятой в культурно-исторической психологии, дошкольное детство подразделяется на три возраста детства: младенческий (первое и второе полугодия жизни), ранний (от 1 года до 3 лет) и дошкольный возраст (от 3 до 7 лет).

### **Целевые ориентиры образования в раннем возрасте**

- Ребенок интересуется окружающими предметами и активно действует с ними; эмоционально вовлечен в действия с игрушками и другими предметами, стремится проявлять настойчивость в достижении результата своих действий.

- Использует специфические, культурно фиксированные предметные действия, знает назначение бытовых предметов (ложки, расчески, карандаша и пр.) и умеет пользоваться ими. Владеет простейшими навыками самообслуживания; стремится проявлять самостоятельность в бытовом и игровом поведении; проявляет навыки опрятности.

- Проявляет отрицательное отношение к грубости, жадности.

- Соблюдает правила элементарной вежливости (самостоятельно или по напоминанию говорит «спасибо», «здравствуйте», «до свидания», «спокойной ночи» (в семье, в группе)); имеет первичные представления об элементарных правилах поведения в детском саду, дома, на улице и старается соблюдать их.

- Владеет активной речью, включенной в общение; может обращаться с вопросами и просьбами, понимает речь взрослых; знает названия окружающих предметов и игрушек. Речь становится полноценным средством общения с другими детьми.

- Стремится к общению со взрослыми и активно подражает им в движениях и действиях; появляются игры, в которых ребенок воспроизводит действия взрослого. Эмоционально откликается на игру, предложенную взрослым, принимает игровую задачу.

- Проявляет интерес к сверстникам; наблюдает за их действиями и подражает им. Умеет играть рядом со сверстниками, не мешая им. Проявляет интерес к совместным играм небольшими группами.

- Проявляет интерес к окружающему миру природы, с интересом участвует в сезонных наблюдениях.

- Проявляет интерес к стихам, песням и сказкам, рассматриванию картинок, стремится двигаться под музыку; эмоционально откликается на различные произведения культуры и искусства.
- С пониманием следит за действиями героев кукольного театра; проявляет желание участвовать в театрализованных и сюжетно-ролевых играх.
- Проявляет интерес к продуктивной деятельности (рисование, лепка, конструирование, аппликация).
- У ребенка развита крупная моторика, он стремится осваивать различные виды движений (бег, лазанье, перешагивание и пр.). С интересом участвует в подвижных играх с простым содержанием, несложными движениями.

### **Целевые ориентиры на этапе завершения дошкольного образования**

#### *К семи годам:*

- Ребенок овладевает основными культурными средствами, способами деятельности, проявляет инициативу и самостоятельность в разных видах деятельности — игре, общении, познавательно-исследовательской деятельности, конструировании и др.; способен выбирать себе род занятий, участников по совместной деятельности.
- Ребенок обладает установкой положительного отношения к миру, к разным видам труда, другим людям и самому себе, обладает чувством собственного достоинства; активно взаимодействует со сверстниками и взрослыми, участвует в совместных играх.
- Способен договариваться, учитывать интересы и чувства других, сопереживать неудачам и радоваться успехам других, адекватно проявляет свои чувства, в том числе чувство веры в себя, старается разрешать конфликты. Умеет выражать и отстаивать свою позицию по разным вопросам.
- Способен сотрудничать и выполнять как лидерские, так и исполнительские функции в совместной деятельности.
- Понимает, что все люди равны вне зависимости от их социального происхождения, этнической принадлежности, религиозных и других верований, их физических и психических особенностей.
- Проявляет эмпатию по отношению к другим людям, готовность прийти на помощь тем, кто в этом нуждается.
- Проявляет умение слышать других и стремление быть понятым другими.
- Ребенок обладает развитым воображением, которое реализуется в разных видах деятельности, и прежде всего в игре; владеет разными формами и видами игры, различает условную и реальную ситуации; умеет подчиняться разным правилам и социальным нормам. Умеет распознавать различные ситуации и адекватно их оценивать.
- Ребенок достаточно хорошо владеет устной речью, может выражать свои мысли и желания, использовать речь для выражения своих мыслей, чувств и желаний, построения речевого высказывания в ситуации общения, выделять звуки в словах, у ребенка складываются предпосылки грамотности.
- У ребенка развита крупная и мелкая моторика; он подвижен, вынослив, владеет основными движениями, может контролировать свои движения и управлять ими.
- Ребенок способен к волевым усилиям, может следовать социальным нормам поведения и правилам в разных видах деятельности, во взаимоотношениях со взрослыми и сверстниками, может соблюдать правила безопасного поведения и навыки личной гигиены.
- Проявляет ответственность за начатое дело.
- Ребенок проявляет любознательность, задает вопросы взрослым и сверстникам, интересуется причинно-следственными связями, пытается самостоятельно придумать

объяснения явлениям природы и поступкам людей; склонен наблюдать, экспериментировать. Обладает начальными знаниями о себе, о природном и социальном мире, в котором он живет; знаком с произведениями детской литературы, обладает элементарными представлениями из области живой природы, естествознания, математики, истории и т.п.; способен к принятию собственных решений, опираясь на свои знания и умения в различных видах деятельности.

- Открыт новому, то есть проявляет стремления к получению знаний, положительной мотивации к дальнейшему обучению в школе, институте.

- Проявляет уважение к жизни (в различных ее формах) и заботу об окружающей среде.

- Эмоционально отзывается на красоту окружающего мира, произведения народного и профессионального искусства (музыку, танцы, театральную деятельность, изобразительную деятельность и т. д.).

- Проявляет патриотические чувства, ощущает гордость за свою страну, ее достижения, имеет представление о ее географическом разнообразии, многонациональности, важнейших исторических событиях.

- Имеет первичные представления о себе, семье, традиционных семейных ценностях, включая традиционные гендерные ориентации, проявляет уважение к своему и противоположному полу.

- Соблюдает элементарные общепринятые нормы, имеет первичные ценностные представления о том, «что такое хорошо и что такое плохо», стремится поступать хорошо; проявляет уважение к старшим и заботу о младших.

- Имеет начальные представления о здоровом образе жизни. Воспринимает здоровый образ жизни как ценность.

### **1.3. Развивающее оценивание качества образовательной деятельности по Программе**

Оценивание качества образовательной деятельности, осуществляемой ДОУ по Программе, представляет собой важную составную часть данной образовательной деятельности, направленную на ее совершенствование.

*Оценивание качества*, т.е. оценивание соответствия образовательной деятельности, реализуемой ДОУ, заданным требованиям Стандарта и Программы в дошкольном образовании направлено в первую очередь на оценивание созданных ДОУ условий в процессе образовательной деятельности.

Система оценки образовательной деятельности, предусмотренная Программой, предполагает оценивание *качества условий образовательной деятельности*, обеспечиваемых ДОУ, включая психолого-педагогические, кадровые, материально-технические, финансовые, информационно-методические, управление ДОУ и т.д.

Программой *не предусматривается оценивание* качества образовательной деятельности ДОУ на основе достижения детьми планируемых результатов освоения Программы.

Целевые ориентиры, представленные в Программе:

- не подлежат непосредственной оценке;
- не являются непосредственным основанием оценки как итогового, так и промежуточного уровня развития детей;
- не являются основанием для их формального сравнения с реальными достижениями детей;
- не являются основой объективной оценки соответствия установленным требованиям образовательной деятельности и подготовки детей;
- не являются непосредственным основанием при оценке качества образования.

Программой предусмотрена система мониторинга динамики развития детей, динамики их образовательных достижений, основанная на методе наблюдения и включающая:

- педагогические наблюдения, педагогическую диагностику, связанную с оценкой эффективности педагогических действий с целью их дальнейшей оптимизации;
- детские портфолио, фиксирующие достижения ребенка в ходе образовательной деятельности;
- карты развития ребенка;
- различные шкалы индивидуального развития.

В соответствии со Стандартом и принципами Программы оценка качества образовательной деятельности по Программе:

- 1) поддерживает ценности развития и позитивной социализации ребенка дошкольного возраста;
- 2) учитывает факт разнообразия путей развития ребенка в условиях современного постиндустриального общества;
- 3) ориентирует систему дошкольного образования на поддержку вариативности используемых образовательных программ и организационных форм дошкольного образования;
- 4) обеспечивает выбор методов и инструментов оценивания для семьи, образовательной организации и для педагогов ДОУ в соответствии:
  - с разнообразием вариантов развития ребенка в дошкольном детстве,
  - разнообразием вариантов образовательной среды,
  - разнообразием местных условий в разных регионах и муниципальных образованиях Российской Федерации;
- 5) представляет собой основу для развивающего управления программами дошкольного образования на уровне ДОУ.

Программой предусмотрены следующие уровни системы оценки качества:

- диагностика развития ребенка, используемая как профессиональный инструмент педагога с целью получения обратной связи от собственных педагогических действий и планирования дальнейшей индивидуальной работы с детьми по Программе;
- внутренняя оценка, самооценка ДОУ;
- внешняя оценка ДОУ, в том числе независимая профессиональная и общественная оценка.

На уровне ДОУ система оценки качества реализации Программы решает **задачи**:

- повышения качества реализации программы дошкольного образования;
- реализации требований Стандарта к структуре, условиям и целевым ориентирам основной образовательной программы ДОУ;
- обеспечения объективной экспертизы деятельности ДОУ в процессе оценки качества программы дошкольного образования;
- задания ориентиров педагогам в их профессиональной деятельности и перспектив развития ДОУ;
- создания оснований преемственности между дошкольным и начальным общим образованием.

Важнейшим элементом системы обеспечения качества дошкольного образования в ДОУ является оценка качества психолого-педагогических условий реализации ООП, и именно психолого-педагогические условия являются основным предметом оценки в предлагаемой системе оценки качества образования на уровне ДОУ. Это позволяет выстроить систему оценки и повышения качества вариативного, развивающего дошкольного образования в соответствии со Стандартом посредством экспертизы условий реализации Программы.

Ключевым уровнем оценки является уровень образовательного процесса, в котором непосредственно участвует ребенок, его семья и педагогический коллектив ДООУ.

Система оценки качества предоставляет педагогам и администрации ДООУ материал для рефлексии своей деятельности и для серьезной работы над Программой, которую они реализуют. Результаты оценивания качества образовательной деятельности формируют доказательную основу для изменений ООП, корректировки образовательного процесса и условий образовательной деятельности.

Важную роль в системе оценки качества образовательной деятельности играют также семьи воспитанников и другие субъекты образовательных отношений, участвующие в оценивании образовательной деятельности ДООУ, предоставляя обратную связь о качестве образовательных процессов ДООУ.

Система оценки качества дошкольного образования:

- сфокусирована на оценивании психолого-педагогических и других условий реализации основной общеобразовательной программы в ДООУ в пяти образовательных областях, определенных Стандартом;

- учитывает образовательные предпочтения и удовлетворенность дошкольным образованием со стороны семьи ребенка;

- исключает использование оценки индивидуального развития ребенка в контексте оценки работы ДООУ;

- исключает унификацию и поддерживает вариативность программ, форм и методов дошкольного образования;

- способствует открытости по отношению к ожиданиям ребенка, семьи, педагогов, общества и государства;

- включает как оценку педагогами ДООУ собственной работы, так и независимую профессиональную и общественную оценку условий образовательной деятельности в дошкольной организации;

- использует единые инструменты, оценивающие условия реализации программы в ДООУ, как для самоанализа, так и для внешнего оценивания.

### **Педагогическая диагностика**

Реализация Программы предполагает оценку индивидуального развития детей. Такая оценка производится педагогическим работником в рамках педагогической диагностики (оценки индивидуального развития дошкольников, связанной с оценкой эффективности педагогических действий и лежащей в основе их дальнейшего планирования).

Педагогическая диагностика проводится в ходе наблюдений за активностью детей в спонтанной и специально организованной деятельности. Инструментарий для педагогической диагностики - карты наблюдений детского развития, позволяющие фиксировать индивидуальную динамику и перспективы развития каждого ребенка в ходе:

- коммуникации со сверстниками и взрослыми (как меняются способы установления и поддержания контакта, принятия совместных решений, разрешения конфликтов, лидерства и пр.);

- игровой деятельности;

- познавательной деятельности (как идет развитие детских способностей, познавательной активности);

- проектной деятельности (как идет развитие детской инициативности, ответственности и автономии, как развивается умение планировать и организовывать свою деятельность);

- художественной деятельности;

- физического развития.

Результаты педагогической диагностики могут использоваться исключительно для решения следующих образовательных задач:

1) индивидуализации образования (в том числе поддержки ребенка, построения его образовательной траектории или профессиональной коррекции особенностей его развития);

2) оптимизации работы с группой детей.

В ходе образовательной деятельности педагоги должны создавать диагностические ситуации, чтобы оценить индивидуальную динамику детей и скорректировать свои действия.

### **Карта развития как средство мониторинга становления основных (ключевых) характеристик развития личности ребенка**

Оценка становления основных (ключевых) характеристик развития личности ребенка осуществляется с помощью заполнения педагогами карт развития (Приложение 3). Карта развития – удобный компактный инструмент, который позволяет педагогу оперативно фиксировать результаты наблюдений за детьми в процессе образовательной деятельности, интерпретировать данные и использовать результаты анализа данных при проектировании образовательного процесса. Использование карт развития позволяет отметить динамику в развитии отдельных детей и сопоставить результаты каждого ребенка с продвижением группы в целом. Выделенные и включенные в карту развития показатели развития основных (ключевых) характеристик развития личности ребенка выступают для педагогов в качестве ориентиров, на которые они должны опираться во время ежедневных наблюдений за поведением детей в повседневной жизни, при решении образовательных задач, в свободной деятельности, в ситуациях общения и др. Для заполнения карты воспитателю нет необходимости организовывать специальные ситуации. При оценивании педагог использует сложившийся определенный образ ребенка, те сведения, которые накопились за определенное время наблюдений.

Наблюдаемые проявления основных (ключевых) характеристик развития личности ребенка, которые выделены в качестве показателей их оценки, оцениваются педагогами количественно в зависимости от его возраста, индивидуальных особенностей и ситуации, в которой они проявляются. На основе полученной оценки можно судить не только о соответствии развития характеристик конкретного ребенка возрастным возможностям, т.е. о зоне актуального развития, но и зоне его ближайшего развития, если приводимые в картах возможности еще в полной мере не «принадлежат» ребенку, но устойчиво проявляются в ситуации присутствия взрослого или с его помощью.

Если педагог сомневается в оценивании, то ему необходимо провести дополнительно наблюдение за ребенком в определенных видах свободной деятельности.

Карты развития ориентированы на то, что в итоге мониторинга на основе наблюдения будет представлена информация об общей картине развития всех детей группы и о месте каждого ребенка в ней.

Применение данного метода при оценке становления основных (ключевых) характеристик развития личности ребенка дает довольно полную и достоверную диагностическую картину и имеет большую ценность для организации образовательного процесса. Карта развития как диагностический инструмент дает возможность педагогу одновременно оценить качество текущего образовательного процесса и составить индивидуальную картину развития ребенка в соответствии с заданными целевыми ориентирами.



Периодичность проведения оценки развития основных (ключевых) характеристик позволит оценить динамику их развития у каждого ребенка, что важно для анализа эффективности созданных психолого-педагогических условий, образовательного процесса. Неизменяющийся характер развития основных (ключевых) характеристик с низкими показателями или динамика регрессивного характера у ребенка требуют взаимодействия педагога с психологом не только для анализа особенностей развития данного ребенка, но и социальной ситуации развития, характера взаимодействия окружающих с ним. Поэтому при необходимости используется психологическая диагностика развития детей, которую проводят квалифицированные специалисты (педагоги-психологи, психологи) организации, осуществляющей образовательную деятельность, или Центра психолого-педагогической, медицинской и социальной помощи. Психологическая диагностика позволит понять причины подобной динамики и разработать необходимые мероприятия для создания данному ребенку оптимальных условий развития.

Результаты психологической диагностики могут использоваться для решения задач психологического сопровождения и проведения квалифицированной коррекции развития детей.

Участие ребёнка в психологической диагностике допускается только с согласия его родителей (законных представителей).

Таблица 4

**Критерии оценки детского развития**

Параметры мониторинга	Критерии качества реализации ОП	Средства, формы диагностики	Сроки мониторинговых исследований	Ответственные
<b>1. Реализация комплексной программы «От рождения до школы»</b>	<b>Диагностика развития дошкольников:</b> 1. Сенсорное воспитание 2. Художественная литература и развитие речи 3. Обучение грамоте 4. Конструирование 5. Изобразительная деятельность 6. Сюжетная игра 7. Ознакомление с пространством 8. Ознакомление с природой 9. Развитие элементарных математических представлений 10. Развитие элементов логического мышления	Педагогическая диагностика по программе под редакцией Н.Е. Вераксы М.А Васильевой «От рождения до школы». Диагностическая карта наблюдений за усвоением детьми ЗУН.	Сентябрь, май	Воспитатели групп

	<p>11. Развитие экологических представлений</p> <p>12. Музыкальное воспитание</p> <p>13. Физическое воспитание</p>	<p>Диагностика в соответствии с методикой Н.А. Ноткиной, Л.И. Казьминой, М.А. Руновой, Е.К. Вороновой. Анализ проведения утренников, развлечений.</p> <p>Диагностические карты наблюдений за уровнем освоения основных видов движений. Диагностика физического развития детей ДОУ». Итоговые занятия.</p>		<p>Музыкальный руководитель</p> <p>Инструктор по физической культуре</p>
<p><b>2. Готовность детей к обучению в школе</b></p>	<p>Особенности тонкой моторики и произвольного внимания.</p> <p>Сформированность графической деятельности.</p> <p>Произвольная регуляция деятельности.</p> <p>Сформированность пространственных представлений.</p> <p>Общий уровень развития.</p>	<p>Программа «Диагностики готовности ребенка к школе» Т.Л.Павловой: Экспресс-анализ и оценка детской деятельности" (методические основы) под ред. О.А.Сафоновой, Н.Новгород, 1995</p> <p>Методика «Беседа о школе» (Т.А. Нежнова)</p> <p>Методика «Графический диктант» (Д.Б. Эльконин)</p> <p>Методика Керна – Йерасека</p> <p>Методика «Последовательность картинок»</p> <p>Методика «Дополнение фраз»</p> <p>Методика «Фонематические прятки»</p> <p>Экспресс-</p>	<p>Сентябрь, апрель</p>	<p>Старший воспитатель, педагог-психолог</p>

		диагностика готовности к школе Е.К. Вархотовой		
<b>3. Эмоциональное благополучие детей в детском саду</b>	Уровень адаптации детей раннего возраста к условиям ДОУ.	Адаптационный лист	Июнь-сентябрь	Воспитатели групп детей раннего возраста, педагог-психолог
<b>4. Состояние здоровья воспитанников в</b>	Посещаемость, заболеваемость детей  Группы здоровья детей  Хронические заболевания детей  Физическое развитие детей: коэффициент выносливости  Индекс Пинье (показатель пропорциональности физического развития)  Измерение мышечной силы кисти  Эффективность оздоровления часто болеющих детей	Карта анализа посещаемости и заболеваемости  Профилактический осмотр детей: форма № 26-У Профильный журнал Таблица распределения детей по группам здоровья Углубленный медосмотр: форма № 26-У Измерение артериального давления  Антропометрия  Динамометрия  Коэффициент ОЭО (оценка эффективности оздоровления) – не ниже 25 %	Ежемесячно  Октябрь, апрель  Март-апрель  Октябрь, апрель  Сентябрь, май  Октябрь, апрель  Сентябрь, май	Ст. медсестра  Врач-педиатр  Врач, ст. медсестра  Ст. медсестра  Ст. медсестра  Ст. медсестра
<b>5. Удовлетворенность родителей</b>	Качество предоставляемых в ДОУ услуг	Анкета для родителей	Апрель	Старший воспитатель, воспитатели

<b>качеством предоставляе мых услуг</b>				
---	--	--	--	--

## II. СОДЕРЖАТЕЛЬНЫЙ РАЗДЕЛ

### 2.1. Общие положения

В содержательном разделе представлены:

– описание форм, способов, методов и средств реализации Программы с учетом возрастных и индивидуально-психологических особенностей несовершеннолетних обучающихся, специфики их образовательных потребностей, мотивов и интересов;

– описание модулей образовательной деятельности в соответствии с направлениями развития ребенка в пяти образовательных областях: социально-коммуникативной, познавательной, речевой, художественно-эстетической и физического развития, с учетом используемых вариативных программ дошкольного образования и методических пособий, обеспечивающих реализацию данного содержания;

– программа коррекционно-развивающей работы с детьми с ограниченными возможностями здоровья, описывающая образовательную деятельность по профессиональной коррекции нарушений развития детей, предусмотренную Программой.

### 2.2. Описание вариативных форм, способов, методов и средств реализации Программы с учетом возрастных и индивидуально-психологических особенностей воспитанников, специфики их образовательных потребностей и интересов

В детском саду используются фронтальные, групповые, индивидуальные формы организованного обучения.

Основной формой организации обучения является **образовательная деятельность (ОД)**. Образовательная деятельность организуется и проводится педагогами в соответствии с основной общеобразовательной Программой ДОУ. ОД проводятся с детьми всех возрастных групп детского сада. В режиме дня каждой группы определяется время проведения ОД, в соответствии с «Санитарно-эпидемиологическими требованиями к устройству, содержанию и организации режима работы ДОУ».

Образовательная деятельность организуется по всем направлениям воспитательно-образовательной работы с детьми: по ознакомлению с окружающим, по развитию речи, по музыкальному воспитанию, изобразительной деятельности, конструированию, формированию элементарных математических представлений, по физической культуре.

Таблица 5

**Формы проведения образовательной деятельности**

№	Виды занятий	Содержание заданий
1	Комплексная образовательная деятельность	На одном занятии используются разные виды деятельности и искусства: художественное слово, музыка, изобразительная деятельность и другие
2	Тематическая образовательная деятельность	Занятие посвящено конкретной теме, например, «Что такое хорошо и что такое плохо». Вполне может быть комплексным
3	Экскурсия	Организованное целевое посещение отдельных помещений детского сада, библиотеки, почты других объектов социальной инфраструктуры района
4	Коллективная образовательная деятельность	Коллективное написание письма другу, сочинение сказки по кругу и другое
5	Образовательная деятельность-	Помощь дворнику в уборке участка, посадка лука,

	труд	цветов
6	Интегрированная образовательная деятельность	Занятие, включающее разнообразные виды детской деятельности, объединенные каким-либо тематическим содержанием. Оно может состоять из двух-трех классических занятий, реализующих разделы образовательной программы, объединенных одной темой, или взаимосвязанных и взаимопроникающих видов детской деятельности, где тематическое содержание выступает в роли главного.
7	Образовательная деятельность – творчество	Словесное творчество детей в специально созданной «Сказочной лаборатории» или «Мастерской художника»
8	Образовательная деятельность – посиделки	Приобщение дошкольников к детскому фольклору на традиционных народных посиделках, предполагающих интеграцию различных видов деятельности
9	Образовательная деятельность – сказка	Речевое развитие детей в рамках различных видах деятельности, объединенных сюжетом хорошо знакомой им сказкой
10	Образовательная деятельность – пресс-конференция журналистов	Дети задают вопросы «космонавту», героям сказок и другим
11	Образовательная деятельность – путешествие	Организованное путешествие по родному городу, картинной галерее. Экскурсоводами могут быть сами дети
12	Образовательная деятельность – эксперимент	Дети экспериментируют с бумагой, тканью, песком, снегом
13	Образовательная деятельность – конкурс	Дошкольники участвуют в конкурсах, проводимых по аналогии с популярными телевизионными конкурсами КВН, «Что? Где? Когда?» и другими
14	Образовательная деятельность – рисунки-сочинения	Сочинение детьми сказок и рассказов по своим собственным рисункам
15	Образовательная деятельность – беседа	Беседы с детьми о труде взрослых, на этические и другие темы
16	Комбинированная Образовательная деятельность	В процессе проведения занятия сочетается несколько видов деятельности (игровая, изобразительная, музыкальная и т.д.) и используются методы и приемы из разных педагогических методик (методики р/р, методика развития ИЗО, методика музыкального воспитания и т.д.)

### Требования к организации образовательной деятельности

#### *Гигиенические требования:*

- образовательная деятельность проводятся в чистом проветренном, хорошо освещенном помещении;
- воспитатель, постоянно следит за правильностью позы ребенка,

- не допускать переутомления детей на занятиях.
- предусматривать чередование различных видов деятельности детей не только на различных занятиях, но и на протяжении одного занятия.

***Дидактические требования:***

- точное определение образовательных задач ОД, ее место в общей системе образовательной деятельности;
- творческое использование при проведении ОД всех дидактических принципов в единстве;
- определять оптимальное содержание ОД в соответствии с программой и уровнем подготовки детей;
- выбирать наиболее рациональные методы и приемы обучения в зависимости от дидактической цели ОД;
- обеспечивать познавательную активность детей и развивающий характер ОД, рационально соотносить словесные, наглядные и практические методы с целью занятия;
- использовать в целях обучения дидактические игры (настольно-печатные, игры с предметами (сюжетно-дидактические и игры-инсценировки)), словесные и игровые приемы, дидактический материал.
- систематически осуществлять контроль за качеством усвоения знаний, умений и навыков.

***Организационные требования:***

- иметь в наличие продуманный план проведения ОД;
- четко определить цель и дидактические задачи ОД;
- грамотно подбирать и рационально использовать различные средства обучения, в том числе ТСО, ИКТ;
- поддерживать необходимую дисциплину и организованность детей при проведении ОД.
- не смешивать процесс обучения с игрой, т.к. в игре ребенок в большей мере овладевает способами общения, осваивает человеческие отношения.
- ОД в ДОУ не должна проводиться по школьным технологиям;
- ОД следует проводить в определенной системе, связывать их с повседневной жизнью детей (знания, полученные на занятиях, используются в свободной деятельности);
- организации процесса обучения полезна интеграция содержания, которая позволяет сделать процесс обучения осмысленным, интересным для детей и способствует эффективности развития. С этой целью проводятся интегрированные и комплексные занятия.

В настоящее время широко используется следующая классификация занятий:

*Дидактическая задача*

1. Занятия усвоения новых знаний, умений;
2. Занятия закрепления ранее приобретенных знаний и умений;
3. Занятия творческого применения знаний и умений;
4. Комплексные занятия, где одновременно решается несколько задач.

*Содержание знаний (раздел обучения)*

1. Классические занятия по разделам обучения;
2. Интегрированные (включающие содержание из нескольких разделов обучения).

**Формы работы по образовательным областям и возрасту  
(дошкольный возраст)**

<b>Социально-коммуникативное</b>	<p>Индивидуальная игра.          Совместная с воспитателем игра.          Совместная со сверстниками игра          Игра          Чтение          Беседа          Наблюдение          Педагогическая ситуация.          Экскурсия          Ситуация морального выбора.          Проектная деятельность          Интегративная деятельность          Праздник          Совместные действия          Рассматривание.          Проектная деятельность          Просмотр и анализ мультфильмов, видеофильмов, телепередач          Экспериментирование          Поручение и задание          Дежурство          Совместная деятельность взрослого и детей тематического характера          Проектная деятельность</p>
<b>Познавательное развитие</b>	<p>Создание коллекций          Проектная деятельность          Исследовательская деятельность.          Конструирование          Экспериментирование          Развивающая игра          Наблюдение          Проблемная ситуация          Рассказ          Беседа          Интегративная деятельность          Экскурсии          Коллекционирование          Моделирование          Реализация проекта          Игры с правилами</p>
<b>Речевое развитие</b>	<p>Чтение          Беседа          Рассматривание          Решение проблемных ситуаций.          Разговор с детьми          Игра          Проектная деятельность          Создание коллекций          Интегративная деятельность          Обсуждение.          Рассказ.          Инсценирование</p>



	<p>Ситуативный разговор с детьми  Сочинение загадок  Проблемная ситуация  Использование различных видов театра</p>
<b>Художественно-эстетическое развитие</b>	<p>Изготовление украшений для группового помещения к праздникам, предметов для игры, сувениров, предметов для познавательно-исследовательской деятельности.  Создание макетов, коллекций и их оформление  Рассматривание эстетически привлекательных предметов  Игра  Организация выставок  Слушание соответствующей возрасту народной, классической, детской музыки  Музыкально-дидактическая игра  Беседа интегративного характера, элементарного музыковедческого содержания  Интегративная деятельность  Совместное и индивидуальное музыкальное исполнение  Музыкальное упражнение.  Попевка, распевка  Двигательный, пластический танцевальный этюд  Танец  Творческое задание  Концерт-импровизация  Музыкальная сюжетная игра</p>
<b>Физическое развитие</b>	<p>Физкультурное занятие  Утренняя гимнастика  Игра  Беседа  Рассказ  Чтение  Рассматривание  Интегративная деятельность  Спортивные и физкультурные досуги  Спортивные состязания  Совместная деятельность взрослого и детей тематического характера  Проектная деятельность  Проблемная ситуация</p>

### **Формы организации обучения в режимных моментах**

На протяжении дня воспитатель имеет возможность осуществлять обучение при использовании разнообразных форм организации детей, имеют место фронтальные формы обучения:

- прогулка, которая состоит из:
  - наблюдений за природой, окружающей жизнью;
  - подвижных игр;
  - труда в природе и на участке;
  - самостоятельной игровой деятельности;
- экскурсии;
- игры:
  - сюжетно-ролевые;

- дидактические игры;
- игры-драматизации;
- спортивные игры;
- дежурство детей по столовой, на занятиях
- труд:
  - коллективный;
  - хозяйственно-бытовой;
  - труд в уголке природы;
  - художественный труд;
- развлечения, праздники;
- экспериментирование;
- проектная деятельность;
- чтение художественной литературы;
- беседы;
- показ кукольного театра;
- вечера-досуги.

В процессе проведения режимных моментов в ДООУ, также выделено специальное время для организации индивидуальной работы с детьми.

Таблица 7

**Методы и приемы организации обучения**

<b>Название метода</b>	<b>Определение метода</b>	<b>Рекомендация по их применению</b>
<b>Методы по источнику знаний</b>		
Словесные	Словесные методы подразделяются на следующие виды: рассказ, объяснение, беседа.	Словесные методы позволяют в кратчайший срок передать информацию детям.
Наглядные	Под наглядными методами образования понимаются такие методы, при которых ребенок получает информацию, с помощью наглядных пособий и технических средств. Наглядные методы используются во взаимосвязи со словесными и практическими методами обучения. Наглядные методы образования условно можно подразделить на две большие группы: метод иллюстраций и метод демонстраций.	<b>Метод иллюстраций</b> предполагает показ детям иллюстративных пособий: плакатов, картин, зарисовок на доске и пр. Метод демонстраций связан с показом мультфильмов, диафильмов и др. Такое подразделение средств наглядности на иллюстративные и демонстрационные является условным. Оно не исключает возможности отнесения отдельных средств наглядности как к группе иллюстративных, так и демонстрационных. В современных условиях особое внимание уделяется применению такого средства наглядности, как компьютер индивидуального пользования. Компьютеры дают возможность воспитателю моделировать определенные процессы и ситуации, выбирать из ряда возможных решений

		оптимальные по определенным критериям, т.е. значительно расширяют возможности наглядных методов в образовательном процессе при реализации ПООП дошкольного образования.
Практические	Практические методы обучения основаны на практической деятельности детей и формируют практические умения и навыки.	Выполнение практических заданий проводится после знакомства детей с тем или иным содержанием и носят обобщающий характер. Упражнения могут проводиться не только в организованной образовательной деятельности, но и в самостоятельной деятельности.
<b>Методы по характеру образовательной деятельности детей</b>		
Информационно-рецептивный	Воспитатель сообщает детям готовую информацию, а они ее воспринимают, осознают и фиксируют в памяти.	Один из наиболее экономных способов передачи информации. Однако при использовании этого метода обучения не формируются умения и навыки пользоваться полученными знаниями.
Репродуктивный	Суть метода состоит в многократном повторении способа деятельности по заданию воспитателя.	Деятельность воспитателя заключается в разработке и сообщении образца, а деятельность детей – в выполнении действий по образцу.
Проблемное изложение	Воспитатель ставит перед детьми проблему – сложный теоретический или практический вопрос, требующий исследования, разрешения, и сам показывает путь ее решения, вскрывая возникающие противоречия. Назначение этого метода – показать образцы научного познания, научного решения проблем.	Дети следят за логикой решения проблемы, получая эталон научного мышления и познания, образец культуры развертывания познавательных действий.
Частично-поисковый	Суть его состоит в том, что воспитатель расчленяет проблемную задачу на подпроблемы, а дети осуществляют отдельные шаги поиска ее решения.	Каждый шаг предполагает творческую деятельность, но целостное решение проблемы пока отсутствует.
Исследовательский	Этот метод призван обеспечить творческое применение знаний.	В процессе образовательной деятельности дети овладевают методами познания, так формируется их опыт поисково-исследовательской деятельности.
Активные методы	Активные методы предоставляют дошкольникам возможность обучаться на собственном опыте, приобретать разнообразный субъективный опыт.	Активные методы обучения предполагают использование в образовательном процессе определенной последовательности выполнения заданий: начиная с анализа и оценки конкретных ситуаций, дидактическим играм.

		Активные методы должны применяться по мере их усложнения. В группу активных методов образования входят дидактические игры – специально разработанные игры, моделирующие реальность и приспособленные для целей обучения.
--	--	---

Процесс обучения детей в детском саду строится, опираясь на наглядность, а специальная организация развивающей среды способствует расширению и углублению представлений детей об окружающем мире.

### **Технологии личностно-ориентированного взаимодействия педагога с детьми**

#### **Характерные особенности:**

- смена педагогического воздействия на педагогическое взаимодействие; изменение направленности педагогического «вектора» - не только от взрослого к ребенку, но и от ребенка к взрослому;
- основной доминантой является выявление личностных особенностей каждого ребенка как индивидуального субъекта познания и других видов деятельности;
- содержание образования не должно представлять собой только лишь набор социокультурных образцов в виде правил, приемов действия, поведения, оно должно включать содержание субъектного опыта ребенка как опыта его индивидуальной жизнедеятельности, без чего содержание образования становится обезличенным, формальным, невостребованным.

#### **Характерные черты личностно-ориентированного взаимодействия педагога с детьми в ДОУ:**

- создание педагогом условий для максимального влияния образовательного процесса на развитие индивидуальности ребенка (актуализация субъектного опыта детей);
- оказание помощи в поиске и обретении своего индивидуального стиля и темпа деятельности, раскрытии и развитии индивидуальных познавательных процессов и интересов;
- содействие ребенку в формировании положительной Я-концепции, развитии творческих способностей, овладении умениями и навыками самопознания).

*Интегрированные свойства личности педагога, которые в основном определяют успешность в личностно-ориентированном взаимодействии:*

- 1) *Социально-педагогическая ориентация* — осознание педагогом необходимости отстаивания интересов, прав и свобод ребенка на всех уровнях педагогической деятельности.
- 2) *Рефлексивные способности*, которые помогут педагогу остановиться, оглянуться, осмыслить то, что он делает: «Не навредить!»
- 3) *Методологическая культура* — система знаний и способов деятельности, позволяющих грамотно, осознанно выстраивать свою деятельность в условиях выбора образовательных альтернатив; одним из важных элементов этой культуры является умение педагога мотивировать деятельность своих воспитанников.

### **Составляющие педагогической технологии**

- Построение субъект-субъектного взаимодействия педагога с детьми, которое требует от педагога высокого профессионального мастерства, развитой педагогической рефлексии, способности конструировать педагогический процесс на основе педагогической диагностики.

- Построение педагогического процесса на основе педагогической диагностики, которая представляет собой набор специально разработанных информативных методик и тестовых заданий, позволяющих воспитателю в повседневной жизни детского сада диагностировать реальный уровень развития ребенка, находить пути помощи ребенку в его развитии (задания направлены на выявление успешности освоения содержания различных разделов программы, на определение уровня владения ребенком позиции субъекта, на возможность отслеживания основных параметров эмоционального благополучия ребенка в группе сверстников, на выявление успешности формирования отдельных сторон социальной компетентности (экологическая воспитанность, ориентировка в предметном мире и др.).

- Осуществление индивидуально-дифференцированного подхода, при котором воспитатель дифференцирует группу на типологические подгруппы, объединяющие детей с общей социальной ситуацией развития, и конструирует педагогическое воздействие в подгруппах путем создания дозированных по содержанию, объему, сложности, физическим, эмоциональным и психическим нагрузкам заданий и образовательных ситуаций (цель индивидуально-дифференцированного подхода — помочь ребенку максимально реализовать свой личностный потенциал, освоить доступный возрасту социальный опыт; в старших группах конструирование педагогического процесса требует дифференциации его содержания в зависимости от половых интересов и склонностей детей).

- Творческое конструирование воспитателем разнообразных образовательных ситуаций (игровых, практических, театрализованных и т.д.), позволяющих воспитывать гуманное отношение к живому, развивать любознательность, познавательные, сенсорные, речевые, творческие способности. Наполнение повседневной жизни группы интересными делами, проблемами, идеями, включение каждого ребенка в содержательную деятельность, способствующую реализации детских интересов и жизненной активности.

- Нахождение способа педагогического воздействия для того, чтобы поставить ребенка в позицию активного субъекта детской деятельности (использование игровых ситуаций, требующих оказания помощи любому персонажу, использование дидактических игр, моделирования, использование в старшем дошкольном возрасте занятий по интересам, которые не являются обязательными, а предполагают объединение взрослых и детей на основе свободного детского выбора, строятся по законам творческой деятельности, сотрудничества, сотворчества).

- Создание комфортных условий, исключающих «дидактический синдром», заорганизованность, излишнюю регламентацию, при этом важны атмосфера доверия, сотрудничества, сопереживания, гуманистическая система взаимодействия взрослых и детей во взаимоувлекательной деятельности (этим обусловлен отказ от традиционных занятий по образцу, ориентированных на репродуктивную детскую деятельность, формирование навыков).

- Предоставление ребенку свободы выбора, приобретение индивидуального стиля деятельности (для этого используются методика обобщенных способов создания поделок из разных материалов, а также опорные схемы, модели, пооперационные карты, простейшие чертежи, детям предоставляется широкий выбор материалов, инструментов).

- Сотрудничество педагогического коллектива детского сада с родителями (выделяются три ступени взаимодействия: создание общей установки на совместное

решение задач воспитания; разработка общей стратегии сотрудничества; реализация единого согласованного индивидуального подхода к ребенку с целью максимального развития его личностного потенциала).

- Организация материальной развивающей среды, состоящей из ряда центров (сенсорный центр, центр математики, центр сюжетной игры, центр строительства, центр искусства и др.), которая способствовала бы организации содержательной деятельности детей и соответствовала бы ряду показателей, по которым воспитатель может оценить качество созданной в группе развивающей предметно-игровой среды и степень ее влияния на детей (включенность всех детей в активную самостоятельную деятельность; низкий уровень шума в группе; низкая конфликтность между детьми; выраженная продуктивность самостоятельной деятельности детей; положительный эмоциональный настрой детей, их жизнерадостность, открытость).

- Интеграция образовательного содержания программы.

### **Технологии проектной деятельности**

#### **Этапы в развитии проектной деятельности:**

1. *Подражательно-исполнительский этап*, реализация которого возможна с детьми трех с половиной — пяти лет. На этом этапе дети участвуют в проекте «на вторых ролях», выполняют действия по прямому предложению взрослого или путем подражания ему, что не противоречит природе маленького ребенка: в этом возрасте еще сильна как потребность установить и сохранить положительное отношение к взрослому, так и подражательность.

2. *Общеразвивающий этап* характерен для детей пяти-шести лет, которые уже имеют опыт разнообразной совместной деятельности, могут согласовывать действия, оказывать друг другу помощь. Ребенок уже реже обращается ко взрослому с просьбами, активнее организует совместную деятельность со сверстниками. У детей развиваются самоконтроль и самооценка, они способны достаточно объективно оценивать как собственные поступки, так и поступки сверстников. В этом возрасте дети принимают проблему, уточняют цель, способны выбрать необходимые средства для достижения результата деятельности. Они не только проявляют готовность участвовать в проектах, предложенных взрослым, но и самостоятельно находят проблемы, являющиеся отправной точкой творческих, исследовательских, опытно-ориентировочных проектов.

3. *Творческий этап* характерен для детей шести-семи лет. Взрослому очень важно на этом этапе развивать и поддерживать творческую активность детей, создавать условия для самостоятельного определения детьми цели и содержания предстоящей деятельности, выбора способов работы над проектом и возможности организовать ее последовательность.

#### **Алгоритм деятельности педагога:**

- педагог ставит перед собой цель, исходя из потребностей и интересов детей;
- вовлекает дошкольников в решение проблемы;
- намечает план движения к цели (поддерживает интерес детей и родителей);
- обсуждает план с семьями;
- обращается за рекомендациями к специалистам ДОУ;
- вместе с детьми и родителями составляет план-схему проведения проекта;
- собирает информацию, материал;

- проводит занятия, игры, наблюдения, поездки (мероприятия основной части проекта);
- дает домашние задания родителям и детям;
- поощряет самостоятельные творческие работы детей и родителей (поиск материалов, информации, изготовление поделок, рисунков, альбомов и т.п.);
- организует презентацию проекта (праздник, открытое занятие, акция, КВН), составляет книгу, альбом совместный с детьми;
- подводит итоги (выступает на педсовете, обобщает опыт работы).

### **Технологии исследовательской деятельности**

#### **Этапы становления исследовательской деятельности:**

- ориентировка (выделение предметной области осуществления исследования);
- проблематизация (определение способов и средств проведения исследования);
- планирование (формулировка последовательных задач исследования, распределение последовательности действий для осуществления исследовательского поиска);
- эмпирия (сбор эмпирического материала, постановка и проведение исследования, первичная систематизация полученных данных);
- анализ (обобщение, сравнение, анализ, интерпретация данных)

#### **Алгоритм действий:**

1. Выявление проблемы, которую можно исследовать и которую хотелось бы разрешить (в переводе с древнегреческого слово problems означает «задача», «преграда», «трудность»). Главное качество любого исследователя — уметь отыскать что-то необычное в обычном, увидеть сложности и противоречия там, где другим все кажется привычным, ясным и простым. Настоящему исследователю надо уметь задавать себе вопросы и находить неожиданное, удивительное в самом простом и привычном.

2. Выбор темы исследования. Выбирая тему, следует иметь в виду, что можно провести исследование, а можно заняться проектированием. Принципиальное отличие исследования от проектирования состоит в том, что исследование — процесс бескорыстного поиска неизвестного, новых знаний (человек стремится к знанию, часто не зная, что принесет ему сделанное открытие и как можно будет на практике использовать полученные сведения), а проект — это всегда решение какой-то практической задачи (человек, реализующий проект, решает реальную проблему).

3. Определение цели исследования (нахождение ответа на вопрос о том, зачем проводится исследование). Примерные формулировки целей исследования обычно начинаются со слов «выявить», «изучить», «определить». Примерные формулировки целей проектов обычно начинаются словами «разработать», «создать», «выполнить».

4. Определение задач исследования (основных шагов направления исследования). Некоторые ученые убеждены, что формулировать цель и задачи собственного исследования до того, как оно завершено, не только бесполезно, но даже вредно и опасно. Ясная формулировка делает предсказуемым процесс и лишает его черт творческого поиска, а исследователя — права импровизировать.

5. Выдвижение гипотезы (предположения, догадки, недоказанной логически и не подтвержденной опытом). Гипотеза - это попытка предвидения событий. Важно научиться вырабатывать гипотезы по принципу «Чем больше, тем лучше» (гипотезы дают возможность увидеть проблему в другом свете, посмотреть на ситуацию с другой стороны).

6. Составление предварительного плана исследования. Для того чтобы составить план исследования, надо ответить на вопрос «Как мы можем узнать что-то новое о том,

что исследуем?». Список возможных путей и методов исследования в данном случае: подумать самому; прочитать книги о том, что исследуешь; посмотреть видеофильмы по этой проблеме; обратиться к компьютеру; спросить у других людей; понаблюдать; провести эксперимент.

7. Провести эксперимент (опыт), наблюдение, проверить гипотезы, сделать выводы.

8. Указать пути дальнейшего изучения проблемы. Для настоящего творца завершение одной работы – это не просто окончание исследования, а начало решения следующей.

### **Принципы исследовательского обучения**

- ориентации на познавательные интересы детей (исследование - процесс творческий, творчество невозможно навязать извне, оно рождается только на основе внутренней потребности, в данном случае на потребности в познании);
- опоры на развитие умений самостоятельного поиска информации;
- сочетания репродуктивных и продуктивных методов обучения (психология усвоения свидетельствует о том, что легко и непроизвольно усваивается тот материал, который включен в активную работу мышления);
- формирования представлений об исследовании как стиле жизни.

### **Пути создания проблемных ситуаций, лично значимых для ребенка:**

- преднамеренное столкновение жизненных представлений детей с научными фактами, объяснить которые они не могут - не хватает знаний, жизненного опыта;
- преднамеренное побуждение детей к решению новых задач старыми способами;
- побуждение детей выдвигать гипотезы, делать предварительные выводы и обобщения (противоречие — ядро проблемной ситуации — в данном случае возникает в результате столкновения различных мнений, выдвинутого предположения и результатов его опытной проверки в процессе диалога).

### **Методические приемы:**

- подведение детей к противоречию и предложение самостоятельно найти способ его разрешения; изложение различных точек зрения на один и тот же вопрос;
- предложение детям рассмотреть явление с различных позиций;
- побуждение детей к сравнению, обобщению, выводам из ситуации, сопоставлению фактов;
- постановка конкретных вопросов на обобщение, обоснование, конкретизацию, логику, рассуждения;
- постановка проблемных задач (например, с недостаточными или избыточными исходными данными, неопределенностью в постановке вопроса, противоречивыми данными, заведомо допущенными ошибками, ограниченным временем решения и т.д.).

### **Условия исследовательской деятельности:**

- использование различных приемов воздействия на эмоционально-волевую сферу дошкольника (заботясь о том, чтобы в процессе познания нового материала он испытывал чувство радости, удовольствия, удовлетворения);
- создание проблемных ситуаций, вызывающих у детей удивление, недоумение, восхищение;
- четкая формулировка проблемы, обнажающей противоречия в сознании ребенка;
- выдвижение гипотезы и обучение этому умению детей, принимая любые их предложения;
- развитие способности к прогнозированию и предвосхищению решений;



- обучение детей обобщенным приемам умственной деятельности — умению выделять главное, сравнивать, делать выводы, классифицировать, знакомить с различными научными методами исследования;
- создание атмосферы свободного обсуждения, побуждение детей к диалогу, сотрудничеству;
- побуждение к самостоятельной постановке вопросов, обнаружению противоречий;
- подведение детей к самостоятельным выводам и обобщениям, поощрение оригинальных решений, умений делать выбор;
- знакомство с жизнью и деятельностью выдающихся ученых, с историей великих открытий.

### **Технологии «Портфолио дошкольника»**

#### **Разделы портфолио**

*Раздел 1 «Давайте познакомимся».* В разделе помещается фотография ребенка, указываются его фамилия и имя, номер группы; можно ввести рубрику «Я люблю...» («Мне нравится...», «Обожаю, когда...»), в которой будут записаны ответы ребенка.

*Раздел 2 «Я расту!».* В раздел вносятся антропометрические данные (в художественно-графическом исполнении): «Вот я какой!», «Как я расту», «Я вырос», «Я большой».

*Раздел 3 «Портрет моего ребенка».* В разделе помещаются сочинения родителей о своем малыше.

*Раздел 4 «Я мечтаю...».* В разделе фиксируются высказывания самого ребенка на предложение продолжить фразы: «Я мечтаю о...», «Я бы хотел быть...», «Я жду, когда...», «Я вижу себя...», «Я хочу видеть себя...», «Мои любимые дела...»; ответы на вопросы: «Кем и каким я буду, когда вырасту?», «О чем я люблю думать?».

*Раздел 5 «Вот что я могу».* В разделе помещаются образцы творчества ребенка (рисунки, рассказы, книги-самоделки).

*Раздел 6 «Мои достижения».* В разделе фиксируются грамоты, дипломы (от различных организаций: детского сада, СМИ, проводящих конкурсы).

*Раздел 7 «Посоветуйте мне...».* В разделе даются рекомендации родителям воспитателем и всеми специалистами, работающими с ребенком.

*Раздел 8 «Спрашивайте, родители!».* В разделе родители формулируют свои вопросы к специалистам ДОУ.

### **Информационно - коммуникативные технологии**

В МБДОУ № 165 применяются информационно-коммуникационные технологии с использованием мультимедийных презентаций, клипов, видеофильмов, которые дают возможность педагогу выстроить объяснение с использованием видеофрагментов.

#### **Основные требования при проведении занятий с использованием компьютеров:**

- образовательная деятельность должна быть четко организована и включать многократное переключение внимания детей на другой вид деятельности;
- на образовательной деятельности дети должны не просто получить какую-то информацию, а выработать определенный навык работы с ней или получить конечный продукт (продукт должен быть получен за одно занятие, без переноса части работы, так как у детей происходит ослабление мотивации в процессе длительной работы);
- на образовательной деятельности не рекомендуется использовать презентации и видеоматериалы, пропагандирующие применение физической силы к персонажам,

программный продукт, с одной стороны, должен критически реагировать на неправильные действия ребенка, а с другой - реакция не должна быть очень острой;  
 - перед образовательной деятельностью должна быть проведена специализированная подготовка - социально-ориентированная мотивация действий ребенка.

### 2.2.1. Образовательная область «Социально-коммуникативное развитие»

**Цель:** Создание условий для позитивной социализации детей дошкольного возраста, приобщению к социокультурным нормам, традициям семьи, общества и государства.

**Задачи:**

- 1) Усвоение норм и ценностей, принятых в обществе, включая моральные и нравственные ценности.
- 2) Развитие общения и взаимодействия ребёнка со взрослыми и сверстниками.
- 3) Становление самостоятельности, целенаправленности и саморегуляции собственных действий.
- 4) Развитие социального и эмоционального интеллекта, эмоциональной отзывчивости, сопереживания.
- 5) Формирование готовности к совместной деятельности со сверстниками.
- 6) Формирование уважительного отношения и чувства принадлежности к своей семье и к сообществу детей и взрослых в ДОО.
- 7) Формирование позитивных установок к различным видам труда и творчества.
- 8) Формирование основ безопасного поведения в быту, социуме, природе.

**Направления социально-коммуникативного развития:**

- Социализация ребенка, развитие общения, нравственное воспитание.
- Самообслуживание, самостоятельность, трудовое воспитание.
- Формирование основ безопасности.
- Развитие игровой деятельности.

Таблица 8

**Содержание психолого-педагогической работы с детьми возрастных групп по направлениям социально-коммуникативного развития**

<p><b>Направление:</b> Социализация ребёнка, развитие общения, нравственное воспитание</p> <p><b>Задачи:</b></p> <ol style="list-style-type: none"> <li>1. Усвоение норм и ценностей, принятых в обществе, воспитание моральных и нравственных качеств ребенка, формирование умения правильно оценивать свои поступки и поступки сверстников.</li> <li>2. Развитие общения и взаимодействия ребенка с взрослыми и сверстниками, развитие социального и эмоционального интеллекта, эмоциональной отзывчивости, сопереживания, уважительного и доброжелательного отношения к окружающим.</li> <li>3. Формирование готовности детей к совместной деятельности, развитие умения договариваться, самостоятельно разрешать конфликты со сверстниками.</li> </ol>
--

<b>2-3 года</b>	<p>Формировать у детей опыт поведения в среде сверстников, воспитывать чувство симпатии к ним.</p> <p>Способствовать накоплению опыта доброжелательных взаимоотношений со сверстниками, воспитывать эмоциональную отзывчивость (обращать внимание детей на ребенка, проявившего заботу о товарище, поощрять умение пожалеть, посочувствовать).</p> <p>Воспитывать отрицательное отношение к грубости, жадности; развивать умение играть не ссорясь, помогать друг другу и вместе радоваться успехам, красивым игрушкам и т. п.</p> <p>Воспитывать элементарные навыки вежливого обращения: здороваться, прощаться, обращаться с просьбой спокойно, употребляя слова «спасибо» и «пожалуйста». Формировать умение спокойно вести себя в помещении и на улице: не шуметь, не бегать, выполнять просьбу взрослого.</p> <p>Воспитывать внимательное отношение и любовь к родителям и близким людям.</p> <p>Приучать детей не перебивать говорящего взрослого, формировать умение подождать, если взрослый занят.</p>
<b>3-4 года</b>	<p>Закреплять навыки организованного поведения в детском саду, дома, на улице.</p> <p>Продолжать формировать элементарные представления о том, то хорошо и что плохо.</p> <p>Обеспечивать условия для нравственного воспитания детей.</p> <p>Поощрять попытки пожалеть сверстника, обнять его, помочь.</p> <p>Создавать игровые ситуации, способствующие формированию внимательного, заботливого отношения к окружающим. Приучать детей общаться спокойно, без крика.</p> <p>Формировать доброжелательное отношение друг к другу, умение делиться с товарищем, опыт правильной оценки хороших и плохих поступков.</p> <p>Учить жить дружно, вместе пользоваться игрушками, книгами, помогать друг другу.</p> <p>Приучать детей к вежливости (учить здороваться, прощаться, благодарить за помощь).</p>
<b>4-5 лет</b>	<p>Способствовать формированию личностного отношения ребенка к соблюдению (и нарушению) моральных норм: взаимопомощи, сочувствия обиженному и несогласия с действиями обидчика; одобрения действий того, кто поступил справедливо, уступил по просьбе сверстника (разделил кубики поровну).</p> <p>Продолжать работу по формированию доброжелательных взаимоотношений между детьми, обращать внимание детей на хорошие поступки друг друга.</p> <p>Учить коллективным играм, правилам добрых взаимоотношений.</p> <p>Воспитывать скромность, отзывчивость, желание быть справедливым, сильным и смелым; учить испытывать чувство стыда за неблагоприятный поступок.</p> <p>Напоминать детям о необходимости здороваться, прощаться, называть работников дошкольного учреждения по имени и отчеству, не вмешиваться в разговор взрослых, вежливо выражать свою просьбу, благодарить за оказанную услугу.</p>
<b>5-6 лет</b>	<p>Воспитывать дружеские взаимоотношения между детьми; привычку сообща играть, трудиться, заниматься; стремление радовать старших</p>

	<p>хорошими поступками; умение самостоятельно находить общие интересные занятия.</p> <p>Воспитывать уважительное отношение к окружающим.</p> <p>Учить заботиться о младших, помогать им, защищать тех, кто слабее.</p> <p>Формировать такие качества, как сочувствие, отзывчивость.</p> <p>Воспитывать скромность, умение проявлять заботу об окружающих, с благодарностью относиться к помощи и знакам внимания.</p> <p>Формировать умение оценивать свои поступки и поступки сверстников.</p> <p>Развивать стремление детей выражать свое отношение к окружающему, самостоятельно находить для этого различные речевые средства.</p> <p>Расширять представления о правилах поведения в общественных местах; об обязанностях в группе детского сада, дома.</p> <p>Обогащать словарь детей вежливыми словами (здравствуйте, до свидания, пожалуйста, извините, спасибо и т. д.).</p> <p>Побуждать к использованию в речи фольклора (пословицы, поговорки, потешки и др.).</p> <p>Показать значение родного языка в формировании основ нравственности.</p>
<p><b>6-7 лет</b></p>	<p>Воспитывать дружеские взаимоотношения между детьми, развивать умение самостоятельно объединяться для совместной игры и труда, заниматься самостоятельно выбранным делом, договариваться, помогать друг другу.</p> <p>Воспитывать организованность, дисциплинированность, коллективизм, уважение к старшим.</p> <p>Воспитывать заботливое отношение к малышам, пожилым людям; учить помогать им.</p> <p>Формировать такие качества, как сочувствие, отзывчивость, справедливость, скромность.</p> <p>Развивать волевые качества: умение ограничивать свои желания, выполнять установленные нормы поведения, в своих поступках следовать положительному примеру.</p> <p>Воспитывать уважительное отношение к окружающим.</p> <p>Формировать умение слушать собеседника, не перебивать без надобности.</p> <p>Формировать умение спокойно отстаивать свое мнение.</p> <p>Обогащать словарь формулами словесной вежливости (приветствие, прощание, просьбы, извинения).</p> <p>Расширять представления детей об их обязанностях, прежде всего в связи с подготовкой к школе.</p> <p>Формировать интерес к учебной деятельности и желание учиться в школе.</p>
<p><i>Методическое сопровождение</i></p>	
<p>Инновационная программа дошкольного образования «От рождения до школы» / Под ред. Н.Е. Вераксы, Т.С. Комаровой, Э.М. Дорофеевой . – М.: Мозаика-Синтез, 2020г.</p> <p>Буре Р. С. Социально-нравственное воспитание дошкольников (3–7 лет).</p> <p>Петрова В. И., Стульник Т. Д. Этические беседы с детьми 4–7 лет.</p> <p>Петрова В. И., Стульник Т. Д. Нравственное воспитание в детском саду. «Удивляюсь, злюсь, боюсь, хвастаюсь и радуюсь» С.В.Крюкова, Н.П. Слободняк.</p>	
<p><b>Направление:</b> Самообслуживание, самостоятельность, трудовое воспитание</p>	
<p><b>Задачи:</b></p> <p>Развитие навыков самообслуживания.</p> <p>Становление самостоятельности, целенаправленности и саморегуляции собственных</p>	

	<p>действий.</p> <p>Воспитание культурно-гигиенических навыков.</p> <p>Формирование позитивных установок к различным видам труда и творчества, воспитание положительного отношения к труду, желания трудиться.</p> <p>Воспитание ценностного отношения к собственному труду, труду других людей и его результатам.</p> <p>Формирование умения ответственно относиться к порученному заданию (умение и желание доводить дело до конца, стремление сделать его хорошо).</p> <p>Формирование первичных представлений о труде взрослых, его роли в обществе и жизни каждого человека</p>
<p><b>2-3 года</b></p>	<p><i>Воспитание культурно-гигиенических навыков.</i> Формировать привычку (сначала под контролем взрослого, а затем самостоятельно) мыть руки по мере загрязнения и перед едой, насухо вытирать лицо и руки личным полотенцем. Учить с помощью взрослого приводить себя в порядок; пользоваться индивидуальными предметами (носовым платком, салфеткой, полотенцем, расческой, горшком). Формировать умение во время еды правильно держать ложку.</p> <p><i>Самообслуживание.</i> Учить детей одеваться и раздеваться в определенном порядке; при небольшой помощи взрослого снимать одежду, обувь (расстегивать пуговицы спереди, застежки на липучках); в определенном порядке аккуратно складывать снятую одежду. Приучать к опрятности.</p> <p><i>Общественно-полезный труд.</i> Привлекать детей к выполнению простейших трудовых действий: совместно с взрослым и под его контролем расставлять хлебницы (без хлеба), салфетницы, раскладывать ложки и пр. Приучать поддерживать порядок в игровой комнате, по окончании игр расставлять игровой материал по местам.</p> <p><i>Уважение к труду взрослых.</i> Поощрять интерес детей к деятельности взрослых. Обращать внимание на то, что и как делает взрослый (как ухаживает за растениями (поливает) и животными (кормит); как дворник подметает двор, убирает снег; как столяр чинит беседку и т.д.), зачем он выполняет те или иные действия. Учить узнавать и называть некоторые трудовые действия (помощник воспитателя моет посуду, приносит еду, меняет полотенца).</p>
<p><b>3-4 года</b></p>	<p><i>Культурно-гигиенические навыки.</i> Совершенствовать культурно-гигиенические навыки, формировать простейшие навыки поведения во время еды, умывания. Приучать детей следить за своим внешним видом; учить правильно пользоваться мылом, аккуратно мыть руки, лицо, уши; насухо вытираться после умывания, вешать полотенце на место, пользоваться расческой и носовым платком. Формировать элементарные навыки поведения за столом: умение правильно пользоваться столовой и чайной ложками, вилкой, салфеткой; не крошить хлеб, пережевывать пищу с закрытым ртом, не разговаривать с полным ртом.</p> <p><i>Самообслуживание.</i> Учить детей самостоятельно одеваться и раздеваться в определенной последовательности (надевать и снимать одежду, расстегивать и застегивать пуговицы, складывать, вешать предметы одежды и т. п.). Воспитывать навыки опрятности, умение замечать беспорядок в одежде и устранять его при небольшой помощи взрослых.</p> <p><i>Общественно-полезный труд.</i> Формировать желание участвовать в посильном труде, умение преодолевать небольшие трудности. Побуждать детей к самостоятельному выполнению элементарных поручений: готовить</p>

	<p>материалы к занятиям (кисти, доски для лепки и пр.), после игры убирать на место игрушки, строительный материал. Приучать соблюдать порядок и чистоту в помещении и на участке детского сада. Во второй половине года начинать формировать у детей умения, необходимые при дежурстве по столовой (помогать накрывать стол к обеду: раскладывать ложки, расставлять хлебницы (без хлеба), тарелки, чашки и т. п.).</p> <p><i>Труд в природе.</i> Воспитывать желание участвовать в уходе за растениями и животными в уголке природы и на участке: с помощью взрослого кормить рыб, птиц, поливать комнатные растения, растения на грядках, сажать лук, собирать овощи, расчищать дорожки от снега, счищать снег со скамеек.</p> <p><i>Уважение к труду взрослых.</i> Формировать положительное отношение к труду взрослых. Рассказывать детям о понятных им профессиях (воспитатель, помощник воспитателя, музыкальный руководитель, врач, продавец, повар, шофер, строитель), расширять и обогащать представления о трудовых действиях, результатах труда. Воспитывать уважение к людям знакомых профессий. Побуждать оказывать помощь взрослым, воспитывать бережное отношение к результатам их труда.</p>
<p><b>4-5 лет</b></p>	<p><i>Культурно-гигиенические навыки.</i> Продолжать воспитывать у детей опрятность, привычку следить за своим внешним видом. Воспитывать привычку самостоятельно умываться, мыть руки с мылом перед едой, по мере загрязнения, после пользования туалетом. Закреплять умение пользоваться расческой, носовым платком; при кашле и чихании отворачиваться, прикрывать рот и нос носовым платком. Совершенствовать навыки аккуратного приема пищи: умение брать пищу понемногу, хорошо пережевывать, есть бесшумно, правильно пользоваться столовыми приборами (ложка, вилка), салфеткой, полоскать рот после еды.</p> <p><i>Самообслуживание.</i> Совершенствовать умение самостоятельно одеваться, раздеваться. Приучать аккуратно складывать и вешать одежду, с помощью взрослого приводить ее в порядок (чистить, просушивать). Воспитывать стремление быть аккуратным, опрятным. Приучать самостоятельно готовить свое рабочее место и убирать его после окончания занятий рисованием, лепкой, аппликацией (мыть баночки, кисти, протирать стол и т. д.)</p> <p><i>Общественно-полезный труд.</i> Воспитывать у детей положительное отношение к труду, желание трудиться. Формировать ответственное отношение к порученному заданию (умение и желание доводить дело до конца, стремление сделать его хорошо). Воспитывать умение выполнять индивидуальные и коллективные поручения, понимать значение результатов своего труда для других; формировать умение договариваться с помощью воспитателя о распределении коллективной работы, заботиться о своевременном завершении совместного задания. Поощрять инициативу в оказании помощи товарищам, взрослым. Приучать детей самостоятельно поддерживать порядок в групповой комнате и на участке детского сада: убирать на место строительный материал, игрушки; помогать воспитателю подклеивать книги, коробки. Учить детей самостоятельно выполнять обязанности дежурных по столовой: аккуратно расставлять хлебницы, чашки с блюдцами, глубокие тарелки, ставить салфетницы, раскладывать столовые приборы (ложки, вилки, ножи).</p> <p><i>Труд в природе.</i> Поощрять желание детей ухаживать за растениями и животными; поливать растения, кормить рыб, мыть поилки, наливать в них воду, класть корм в кормушки (при участии воспитателя). В весенний, летний</p>

	<p>и осенний периоды привлекать детей к посильной работе на огороде и в цветнике (посев семян, полив, сбор урожая); в зимний период — к расчистке снега. Приобщать детей к работе по выращиванию зелени для корма птицам в зимнее время; к подкормке зимующих птиц. Формировать стремление помогать воспитателю приводить в порядок используемое в трудовой деятельности оборудование (очищать, просушивать, относить в отведенное место).</p> <p><i>Уважение к труду взрослых.</i> Знакомить детей с профессиями близких людей, подчеркивая значимость их труда. Формировать интерес к профессиям родителей.</p>
<p><b>5-6 лет</b></p>	<p><i>Культурно-гигиенические навыки.</i> Формировать у детей привычку следить за чистотой тела, опрятностью одежды, прически; самостоятельно чистить зубы, умываться, по мере необходимости мыть руки, следить за чистотой ногтей; при кашле и чихании закрывать рот и нос платком. Закреплять умение замечать и самостоятельно устранять беспорядок в своем внешнем виде. Совершенствовать культуру еды: умение правильно пользоваться столовыми приборами (вилкой, ножом); есть аккуратно, бесшумно, сохраняя правильную осанку за столом; обращаться с просьбой, благодарить.</p> <p><i>Самообслуживание.</i> Закреплять умение быстро, аккуратно одеваться и раздеваться, соблюдать порядок в своем шкафу (раскладывать одежду в определенные места), опрятно заправлять постель. Воспитывать умение самостоятельно и своевременно готовить материалы и пособия к занятию, учить самостоятельно раскладывать подготовленные воспитателем материалы для занятий, убирать их, мыть кисточки, розетки для красок, палитру, протирать столы.</p> <p><i>Общественно-полезный труд.</i> Воспитывать у детей положительное отношение к труду, желание выполнять посильные трудовые поручения. Разъяснять детям значимость их труда. Воспитывать желание участвовать в совместной трудовой деятельности. Формировать необходимые умения и навыки в разных видах труда. Воспитывать самостоятельность и ответственность, умение доводить начатое дело до конца. Развивать творчество и инициативу при выполнении различных видов труда. Знакомить детей с наиболее экономными приемами работы. Воспитывать культуру трудовой деятельности, бережное отношение к материалам и инструментам. Учить оценивать результат своей работы (с помощью взрослого). Воспитывать дружеские взаимоотношения между детьми; привычку играть, трудиться, заниматься сообща. Развивать желание помогать друг другу. Формировать у детей предпосылки (элементы) учебной деятельности. Продолжать развивать внимание, умение понимать поставленную задачу (что нужно сделать), способы ее достижения (как сделать); воспитывать усидчивость; учить проявлять настойчивость, целеустремленность в достижении конечного результата. Продолжать учить детей помогать взрослым поддерживать порядок в группе: протирать игрушки, строительный материал и т. п. Формировать умение наводить порядок на участке детского сада (подметать и очищать дорожки от мусора, зимой — от снега, поливать песок в песочнице и пр.). Приучать добросовестно выполнять обязанности дежурных по столовой: сервировать стол, приводить его в порядок после еды.</p> <p><i>Труд в природе.</i> Поощрять желание выполнять различные поручения, связанные с уходом за животными и растениями в уголке природы; обязанности дежурного в уголке природы (поливать комнатные растения,</p>

	<p>рыхлить почву и т. д.). Привлекать детей к помощи взрослым и посильному труду в природе: осенью - к уборке овощей на огороде, сбору семян, пересаживанию цветущих растений из грунта в уголок природы; зимой - к стреганию снега к стволам деревьев и кустарникам, выращиванию зеленого корма для птиц и животных (обитателей уголка природы), посадке корнеплодов, к созданию фигур и построек из снега; весной - к посеву семян овощей, цветов, высадке рассады; летом - к рыхлению почвы, поливке грядок и клумб.</p> <p><i>Уважение к труду взрослых.</i> Расширять представления детей о труде взрослых, результатах труда, его общественной значимости. Формировать бережное отношение к тому, что сделано руками человека. Прививать детям чувство благодарности к людям за их труд.</p>
<p><b>6-7 лет</b></p>	<p><i>Культурно-гигиенические навыки.</i> Воспитывать привычку быстро и правильно умываться, насухо вытираться, пользуясь индивидуальным полотенцем, правильно чистить зубы, полоскать рот после еды, пользоваться носовым платком и расческой. Закреплять умения детей аккуратно пользоваться столовыми приборами; правильно вести себя за столом; обращаться с просьбой, благодарить. Закреплять умение следить за чистотой одежды и обуви, замечать и устранять беспорядок в своем внешнем виде, тактично сообщать товарищу о необходимости что-то поправить в костюме, причёске.</p> <p><i>Самообслуживание.</i> Закреплять умение самостоятельно и быстро одеваться и раздеваться, складывать в шкаф одежду, ставить на место обувь, сушить при необходимости мокрые вещи, ухаживать за обувью (мыть, протирать, чистить). Закреплять умение самостоятельно, быстро и аккуратно убирать за собой постель после сна. Закреплять умение самостоятельно и своевременно готовить материалы и пособия к занятию, без напоминания убирать свое рабочее место.</p> <p><i>Общественно-полезный труд.</i> Продолжать формировать трудовые умения и навыки, воспитывать трудолюбие. Приучать детей старательно, аккуратно выполнять поручения, беречь материалы и предметы, убирать их на место после работы. Воспитывать желание участвовать в совместной трудовой деятельности наравне со всеми, стремление быть полезными окружающим, радоваться результатам коллективного труда. Развивать умение самостоятельно объединяться для совместной игры и труда, оказывать друг другу помощь. Закреплять умение планировать трудовую деятельность, отбирать необходимые материалы, делать несложные заготовки. Продолжать учить детей поддерживать порядок в группе и на участке: протирать и мыть игрушки, строительный материал, вместе с воспитателем ремонтировать книги, игрушки (в том числе книги и игрушки воспитанников младших групп детского сада). Продолжать учить самостоятельно наводить порядок на участке детского сада: подметать и очищать дорожки от мусора, зимой - от снега, поливать песок в песочнице; украшать участок к праздникам. Приучать детей добросовестно выполнять обязанности дежурных по столовой: полностью сервировать столы и вытирать их после еды, подметать пол. Прививать интерес к учебной деятельности и желание учиться в школе. Формировать навыки учебной деятельности (умение внимательно слушать воспитателя, действовать по предложенному им плану, а также самостоятельно планировать свои действия, выполнять поставленную задачу, правильно оценивать результаты своей деятельности).</p>



	<p><i>Труд в природе.</i> Закреплять умение самостоятельно и ответственно выполнять обязанности дежурного в уголке природы: поливать комнатные растения, рыхлить почву, мыть кормушки, готовить корм для рыб, птиц, морских свинок и т.п. Прививать детям интерес к труду в природе, привлекать их к посильному участию: осенью - к уборке овощей с огорода, сбору семян, выкапыванию луковиц, клубней цветов, перекапыванию грядок, пересаживанию цветущих растений из грунта в уголок природы; зимой - к стреланию снега к стволам деревьев и кустарникам, выращиванию зеленого корма для птиц и животных (обитателей уголка природы), посадке корнеплодов, выращиванию с помощью воспитателя цветов к праздникам; весной - к перекапыванию земли на огороде и в цветнике, к посеву семян (овощей, цветов), высадке рассады; летом - к участию в рыхлении почвы, прополке и окучивании, поливе грядок и клумб.</p> <p><i>Уважение к труду взрослых.</i> Расширять представления о труде взрослых, о значении их труда для общества. Воспитывать уважение к людям труда. Продолжать знакомить детей с профессиями, связанными со спецификой родного города (поселка). Развивать интерес к различным профессиям, в частности к профессиям родителей и месту их работы.</p>
<p><i>Методическое сопровождение</i></p>	
<p>Инновационная программа дошкольного образования «От рождения до школы» / Под ред. Н.Е. Вераксы, Т.С. Комаровой, Э.М. Дорофеевой . – М.: Мозаика-Синтез, 2020г.  Куцакова Л. В. Трудовое воспитание в детском саду. Программа и методические рекомендации. Для занятий с детьми 2–7 лет.</p>	
<p><b>Направление:</b> Формирование основ безопасности</p>	
<p><b>Задачи:</b>  Формирование первичных представлений о безопасном поведении в быту, социуме, природе.  Воспитание осознанного отношения к выполнению правил безопасности.  Формирование осторожного и осмотрительного отношения к потенциально опасным для человека и окружающего мира природы ситуациям.  Формирование представлений о некоторых типичных опасных ситуациях и способах поведения в них.  Формирование элементарных представлений о правилах безопасности дорожного движения; воспитание осознанного отношения к необходимости выполнения этих правил.</p>	
<p><b>2-3 года</b></p>	<p><i>Безопасное поведение в природе.</i> Знакомить с элементарными правилами безопасного поведения в природе (не подходить к незнакомым животным, не гладить их, не дразнить; не рвать и не брать в рот растения и пр.).</p> <p><i>Безопасность на дорогах.</i> Формировать первичные представления о машинах, улице, дороге. Знакомить с некоторыми видами транспортных средств.</p> <p><i>Безопасность собственной жизнедеятельности.</i> Знакомить с предметным миром и правилами безопасного обращения с предметами. Знакомить с понятиями «можно - нельзя», «опасно». Формировать представления о правилах безопасного поведения в играх с песком и водой (воду не пить, песком не бросаться и т. д.).</p>
<p><b>3-4 года</b></p>	<p><i>Безопасное поведение в природе.</i> Формировать представления о простейших взаимосвязях в живой и неживой природе. Знакомить с правилами поведения в природе (не рвать без надобности растения, не ломать ветки деревьев, не трогать животных и др.).</p> <p><i>Безопасность на дорогах.</i> Расширять ориентировку в окружающем</p>

	<p>пространстве. Знакомить детей с правилами дорожного движения. Учить различать проезжую часть дороги, тротуар, понимать значение зеленого, желтого и красного сигналов светофора. Формировать первичные представления о безопасном поведении на дорогах (переходить дорогу, держась за руку взрослого). Знакомить с работой водителя.</p> <p><i>Безопасность собственной жизнедеятельности.</i> Знакомить с источниками опасности дома (горячая плита, утюг и др.). Формировать навыки безопасного передвижения в помещении (осторожно спускаться и подниматься по лестнице, держась за перила; открывать и закрывать двери, держась за дверную ручку). Формировать умение соблюдать правила в играх с мелкими предметами (не засовывать предметы в ухо, нос; не брать их в рот). Развивать умение обращаться за помощью к взрослым. Формировать навыки безопасного поведения в играх с песком, водой, снегом.</p>
<p><b>4-5 лет</b></p>	<p><i>Безопасное поведение в природе.</i> Продолжать знакомить с многообразием животного и растительного мира, с явлениями неживой природы. Формировать элементарные представления о способах взаимодействия с животными и растениями, о правилах поведения в природе. Формировать понятия: «съедобное», «несъедобное», «лекарственные растения». Знакомить с опасными насекомыми и ядовитыми растениями.</p> <p><i>Безопасность на дорогах.</i> Развивать наблюдательность, умение ориентироваться в помещении и на участке детского сада, в ближайшей местности. Продолжать знакомить с понятиями «улица», «дорога», «перекресток», «остановка общественного транспорта» и элементарными правилами поведения на улице. Подводить детей к осознанию необходимости соблюдать правила дорожного движения. Уточнять знания детей о назначении светофора и работе полицейского. Знакомить с различными видами городского транспорта, особенностями их внешнего вида и назначения («Скорая помощь», «Пожарная», машина МЧС, «Полиция», трамвай, троллейбус, автобус). Знакомить со знаками дорожного движения «Пешеходный переход», «Остановка общественного транспорта». Формировать навыки культурного поведения в общественном транспорте.</p> <p><i>Безопасность собственной жизнедеятельности.</i> Знакомить с правилами безопасного поведения во время игр. Рассказывать о ситуациях, опасных для жизни и здоровья. Знакомить с назначением, работой и правилами пользования бытовыми электроприборами (пылесос, электрочайник, утюг и др.). Закреплять умение пользоваться столовыми приборами (вилка, нож), ножницами. Знакомить с правилами езды на велосипеде. Знакомить с правилами поведения с незнакомыми людьми. Рассказывать детям о работе пожарных, причинах возникновения пожаров и правилах поведения при пожаре.</p>
<p><b>5-6 лет</b></p>	<p><i>Безопасное поведение в природе.</i> Формировать основы экологической культуры и безопасного поведения в природе. Формировать понятия о том, что в природе все взаимосвязано, что человек не должен нарушать эту взаимосвязь, чтобы не навредить животному и растительному миру. Знакомить с явлениями неживой природы (гроза, гром, молния, радуга), с правилами поведения при грозе. Знакомить детей с правилами оказания первой помощи при ушибах и укусах насекомых.</p> <p><i>Безопасность на дорогах.</i> Уточнять знания детей об элементах дороги (проезжая часть, пешеходный переход, тротуар), о движении транспорта, о работе светофора. Знакомить с названиями ближайших к детскому саду улиц</p>

	<p>и улиц, на которых живут дети. Знакомить с правилами дорожного движения, правилами передвижения пешеходов и велосипедистов. Продолжать знакомить с дорожными знаками: «Дети», «Остановка трамвая», «Остановка автобуса», «Пешеходный переход», «Пункт первой медицинской помощи», «Пункт питания», «Место стоянки», «Въезд запрещен», «Дорожные работы», «Велосипедная дорожка».</p> <p><i>Безопасность собственной жизнедеятельности.</i> Закреплять основы безопасности жизнедеятельности человека. Продолжать знакомить с правилами безопасного поведения во время игр в разное время года (купание в водоемах, катание на велосипеде, на санках, коньках, лыжах и др.). Расширять знания об источниках опасности в быту (электроприборы, газовая плита, утюг и др.). Закреплять навыки безопасного пользования бытовыми предметами. Уточнять знания детей о работе пожарных, о причинах пожаров, об элементарных правилах поведения во время пожара. Знакомить с работой службы спасения - МЧС. Закреплять знания о том, что в случае необходимости взрослые звонят по телефонам «01», «02», «03». Формировать умение обращаться за помощью к взрослым. Учить называть свое имя, фамилию, возраст, домашний адрес, телефон.</p>
<p><b>6-7 лет</b></p>	<p><i>Безопасное поведение в природе.</i> Формировать основы экологической культуры. Продолжать знакомить с правилами поведения на природе. Знакомить с Красной книгой, с отдельными представителями животного и растительного мира, занесенными в нее. Уточнять и расширять представления о таких явлениях природы, как гроза, гром, молния, радуга, ураган, знакомить с правилами поведения человека в этих условиях.</p> <p><i>Безопасность на дорогах.</i> Систематизировать знания детей об устройстве улицы, о дорожном движении. Знакомить с понятиями «площадь», «бульвар», «проспект». Продолжать знакомить с дорожными знаками - предупреждающими, запрещающими и информационно-указательными. Подводить детей к осознанию необходимости соблюдать правила дорожного движения. Расширять представления детей о работе ГИБДД. Воспитывать культуру поведения на улице и в общественном транспорте. Развивать свободную ориентировку в пределах ближайшей к детскому саду местности. Формировать умение находить дорогу из дома в детский сад на схеме местности.</p> <p><i>Безопасность собственной жизнедеятельности.</i> Формировать у детей представления о том, что полезные и необходимые бытовые предметы при неумелом обращении могут причинить вред и стать причиной беды (электроприборы, газовая плита, инструменты и бытовые предметы). Закреплять правила безопасного обращения с бытовыми предметами. Закреплять правила безопасного поведения во время игр в разное время года (купание в водоемах, катание на велосипеде, катание на санках, коньках, лыжах и др.). Подвести детей к пониманию необходимости соблюдать меры предосторожности, учить оценивать свои возможности по преодолению опасности. Формировать у детей навыки поведения в ситуациях: «Один дома», «Потерялся», «Заблудился». Формировать умение обращаться за помощью к взрослым. Расширять знания детей о работе МЧС, пожарной службы, службы скорой помощи. Уточнять знания о работе пожарных, правилах поведения при пожаре. Закреплять знания о том, что в случае необходимости взрослые звонят по телефонам «01», «02», «03». Закреплять умение называть свое имя, фамилию, возраст, домашний адрес, телефон.</p>

<i>Методическое сопровождение</i>	
Инновационная программа дошкольного образования «От рождения до школы» / Под ред. Н.Е. Вераксы, Т.С. Комаровой, Э.М. Дорофеевой . – М.: Мозаика-Синтез, 2020г. Беляя К. Ю. Формирование основ безопасности у дошкольников (3–7 лет).	
<b>Направление:</b> Развитие игровой деятельности	
<p><b>Задачи:</b>  Создание условий для развития игровой деятельности детей.  Формирование игровых умений, развитых культурных форм игры.  Развитие у детей интереса к различным видам игр.  Всестороннее воспитание и гармоничное развитие детей в игре (эмоционально-нравственное, умственное, физическое, художественно-эстетическое и социально-коммуникативное).  Развитие самостоятельности, инициативы, творчества, навыков саморегуляции; формирование доброжелательного отношения к сверстникам, умения взаимодействовать, договариваться, самостоятельно разрешать конфликтные ситуации.</p>	
<b>2-3 года</b>	<p><i>Сюжетно-ролевые игры.</i> Учить детей проявлять интерес к игровым действиям сверстников; помогать играть рядом, не мешать друг другу. Учить выполнять несколько действий с одним предметом и переносить знакомые действия с одного объекта на другой; выполнять с помощью взрослого несколько игровых действий, объединенных сюжетной канвой. Содействовать желанию детей самостоятельно подбирать игрушки и атрибуты для игры, использовать предметы-заместители. Подводить детей к пониманию роли в игре. Формировать начальные навыки ролевого поведения; учить связывать сюжетные действия с ролью. Развивать предпосылки творчества.</p> <p><i>Подвижные игры.</i> Развивать у детей желание играть вместе с воспитателем в подвижные игры с простым содержанием. Приучать к совместным играм небольшими группами. Поддерживать игры, в которых совершенствуются движения (ходьба, бег, бросание, катание).</p> <p><i>Театрализованные игры.</i> Пробуждать интерес к театрализованной игре путем первого опыта общения с персонажем (кукла Катя показывает концерт), расширения контактов со взрослым (бабушка приглашает на деревенский двор). Побуждать детей отзываться на игры-действия со звуками (живой и неживой природы), подражать движениям животных и птиц под музыку, под звучащее слово (в произведениях малых фольклорных форм). Способствовать проявлению самостоятельности, активности в игре с персонажами-игрушками. Создавать условия для систематического восприятия театрализованных выступлений педагогического театра (взрослых).</p> <p><i>Дидактические игры.</i> Обогащать в играх с дидактическим материалом чувственный опыт детей. Закреплять знания о величине, форме, цвете предметов. Учить собирать пирамидку (башенку) из 5–8 колец разной величины; ориентироваться в соотношении плоскостных фигур «Геометрической мозаики» (круг, треугольник, квадрат, прямоугольник); составлять целое из четырех частей (разрезных картинок, складных кубиков); сравнивать, соотносить, группировать, устанавливать тождество и различие однородных предметов по одному из сенсорных признаков (цвет, форма, величина). Проводить дидактические игры на развитие внимания и памяти («Чего не стало?» и т. П.); слуховой дифференциации («Что звучит?» и т.п.); тактильных ощущений, температурных различий («Чудесный мешочек»,</p>

	«Теплый — холодный», «Легкий — тяжелый» и т.п.); мелкой моторики руки (игрушки с пуговицами, крючками, молниями, шнуровкой и т.д.).
<b>3-4 года</b>	<p><i>Сюжетно-ролевые игры.</i> Способствовать возникновению у детей игр на темы из окружающей жизни, по мотивам литературных произведений (потешек, песенок, сказок, стихов); обогащению игрового опыта детей посредством объединения отдельных действий в единую сюжетную линию. Развивать умение выбирать роль, выполнять в игре с игрушками несколько взаимосвязанных действий (готовить обед, накрывать на стол, кормить). Учить взаимодействовать в сюжетах с двумя действующими лицами (шофер - пассажир, мама - дочка, врач - больной); в индивидуальных играх с игрушками-заместителями исполнять роль за себя и за игрушку. Показывать способы ролевого поведения, используя обучающие игры. Поощрять попытки детей самостоятельно подбирать атрибуты для той или иной роли; дополнять игровую обстановку недостающими предметами, игрушками. Усложнять, обогащать предметно-игровую среду за счет использования предметов полифункционального назначения и увеличения количества игрушек. Учить детей использовать в играх строительный материал (кубы, бруски, пластины), простейшие деревянные и пластмассовые конструкторы, природный материал (песок, снег, вода); разнообразно действовать с ними (строить горку для кукол, мост, дорогу; лепить из снега заборчик, домик; пускать по воде игрушки). Развивать умение взаимодействовать и ладить друг с другом в непродолжительной совместной игре.</p> <p><i>Подвижные игры.</i> Развивать активность детей в двигательной деятельности. Организовывать игры со всеми детьми группы. Поощрять игры с каталками, автомобилями, тележками, велосипедами; игры, в которых развиваются навыки лазания, ползания; игры с мячами, шарами, развивающие ловкость движений. Постепенно вводить игры с более сложными правилами и сменой видов движений.</p> <p><i>Театрализованные игры.</i> Пробуждать интерес детей к театрализованной игре, создавать условия для ее проведения. Формировать умение следить за развитием действия в играх-драматизациях и кукольных спектаклях, созданных силами взрослых и старших детей. Учить детей имитировать характерные действия персонажей (птички летают, козленок скачет), передавать эмоциональное состояние человека (мимикой, позой, жестом, движением). Знакомить детей с приемами вождения настольных кукол. Учить сопровождать движения простой песенкой. Вызывать желание действовать с элементами костюмов (шапочки, воротнички и т.д.) и атрибутами как внешними символами роли. Развивать стремление импровизировать на несложные сюжеты песен, сказок. Вызывать желание выступать перед куклами и сверстниками, обустривая место для выступления. Побуждать участвовать в беседах о театре (театр - актеры - зрители, поведение людей в зрительном зале).</p> <p><i>Дидактические игры.</i> Закреплять умение детей подбирать предметы по цвету и величине (большие, средние и маленькие шарики 2–3 цветов), собирать пирамидку из уменьшающихся по размеру колец, чередуя в определенной последовательности 2–3 цвета. Учить собирать картинку из 4–6 частей («Наша посуда», «Игрушки» и др.). В совместных дидактических играх учить детей выполнять постепенно усложняющиеся правила</p>
<b>4-5 лет</b>	<p><i>Сюжетно-ролевые игры.</i> Продолжать работу с детьми по развитию и обогащению сюжетов игр; используя косвенные методы руководства,</p>

подводить детей к самостоятельному созданию игровых замыслов. В совместных с воспитателем играх, содержащих 2–3 роли, совершенствовать умение детей объединяться в игре, распределять роли (мать, отец, дети), выполнять игровые действия, поступать в соответствии с правилами и общим игровым замыслом. Учить подбирать предметы и атрибуты для игры. Развивать умение использовать в сюжетно-ролевой игре постройки из строительного материала. Побуждать детей создавать постройки разной конструктивной сложности (например, гараж для нескольких автомашин, дом в 2–3 этажа, широкий мост для проезда автомобилей или поездов, идущих в двух направлениях, и др.). Учить детей договариваться о том, что они будут строить, распределять между собой материал, согласовывать действия и совместными усилиями достигать результата. Воспитывать дружеские взаимоотношения между детьми, развивать умение считаться с интересами товарищей. Расширять область самостоятельных действий детей в выборе роли, разработке и осуществлении замысла, использовании атрибутов; развивать социальные отношения играющих за счет осмысления профессиональной деятельности взрослых.

*Подвижные игры.* Продолжать развивать двигательную активность; ловкость, быстроту, пространственную ориентировку. Воспитывать самостоятельность детей в организации знакомых игр с небольшой группой сверстников. Приучать к самостоятельному выполнению правил. Развивать творческие способности детей в играх (придумывание вариантов игр, комбинирование движений).

*Театрализованные игры.* Продолжать развивать и поддерживать интерес детей к театрализованной игре путем приобретения более сложных игровых умений и навыков (способность воспринимать художественный образ, следить за развитием и взаимодействием персонажей). Проводить этюды для развития необходимых психических качеств (восприятия, воображения, внимания, мышления), исполнительских навыков (ролевого воплощения, умения действовать в воображаемом плане) и ощущений (мышечных, чувственных), используя музыкальные, словесные, зрительные образы. Учить детей разыгрывать несложные представления по знакомым литературным произведениям; использовать для воплощения образа известные выразительные средства (интонацию, мимику, жест). Побуждать детей к проявлению инициативы и самостоятельности в выборе роли, сюжета, средств перевоплощения; предоставлять возможность для экспериментирования при создании одного и того же образа. Учить чувствовать и понимать эмоциональное состояние героя, вступать в ролевое взаимодействие с другими персонажами. Способствовать разностороннему развитию детей в театрализованной деятельности путем прослеживания количества и характера исполняемых каждым ребенком ролей. Содействовать дальнейшему развитию режиссерской игры, предоставляя место, игровые материалы и возможность объединения нескольких детей в длительной игре. Приучать использовать в театрализованных играх образные игрушки и бибабо, самостоятельно вылепленные фигурки из глины, пластмассы, пластилина, игрушки из киндер-сюрпризов. Продолжать использовать возможности педагогического театра (взрослых) для накопления эмоционально-чувственного опыта, понимания детьми комплекса выразительных средств, применяемых в спектакле.

*Дидактические игры.* Учить играть в дидактические игры, направленные

	<p>на закрепление представлений о свойствах предметов, совершенствуя умение сравнивать предметы по внешним признакам, группировать, составлять целое из частей (кубики, мозаика, пазлы). Совершенствовать тактильные, слуховые, вкусовые ощущения («Определи на ощупь (по вкусу, по звучанию)»). Развивать наблюдательность и внимание («Что изменилось», «У кого колечко»). Поощрять стремление освоить правила простейших настольно-печатных игр («Домино», «Лото»).</p>
<p><b>5-6 лет</b></p>	<p><i>Сюжетно-ролевые игры.</i> Совершенствовать и расширять игровые замыслы и умения детей. Формировать желание организовывать сюжетно-ролевые игры. Поощрять выбор темы для игры; учить развивать сюжет на основе знаний, полученных при восприятии окружающего, из литературных произведений и телевизионных передач, экскурсий, выставок, путешествий, походов. Учить детей согласовывать тему игры; распределять роли, подготавливать необходимые условия, договариваться о последовательности совместных действий, налаживать и регулировать контакты в совместной игре: договариваться, мириться, уступать, убеждать и т.д. Учить самостоятельно разрешать конфликты, возникающие в ходе игры. Способствовать укреплению устойчивых детских игровых объединений. Продолжать формировать умение согласовывать свои действия с действиями партнеров, соблюдать в игре ролевые взаимодействия и взаимоотношения. Развивать эмоции, возникающие в ходе ролевых и сюжетных игровых действий с персонажами. Учить усложнять игру путем расширения состава ролей, согласования и прогнозирования ролевых действий и поведения в соответствии с сюжетом игры, увеличения количества объединяемых сюжетных линий. Способствовать обогащению знакомой игры новыми решениями (участие взрослого, изменение атрибутики, внесение предмето-заместителей или введение новой роли). Создавать условия для творческого самовыражения; для возникновения новых игр и их развития. Учить детей коллективно возводить постройки, необходимые для игры, планировать предстоящую работу, сообща выполнять задуманное. Учить применять конструктивные умения, полученные на занятиях. Формировать привычку аккуратно убирать игрушки в отведенное для них место.</p> <p><i>Подвижные игры.</i> Продолжать приучать детей самостоятельно организовывать знакомые подвижные игры; участвовать в играх с элементами соревнования. Знакомить с народными играми. Воспитывать честность, справедливость в самостоятельных играх со сверстниками.</p> <p><i>Театрализованные игры.</i> Продолжать развивать интерес к театрализованной игре путем активного вовлечения детей в игровые действия. Вызывать желание попробовать себя в разных ролях. Усложнять игровой материал за счет постановки перед детьми все более перспективных (с точки зрения драматургии) художественных задач («Ты была бедной Золушкой, а теперь ты красавица-принцесса», «Эта роль еще никем не раскрыта»), смены тактики работы над игрой, спектаклем. Создавать атмосферу творчества и доверия, предоставляя каждому ребенку возможность высказаться по поводу подготовки к выступлению, процесса игры. Учить детей создавать творческие группы для подготовки и проведения спектаклей, концертов, используя все имеющиеся возможности. Учить выстраивать линию поведения в роли, используя атрибуты, детали костюмов, сделанные своими руками. Поощрять импровизацию, умение свободно чувствовать себя в роли. Воспитывать артистические качества, раскрывать творческий</p>

	<p>потенциал детей, вовлекая их в различные театрализованные представления: игры в концерт, цирк, показ сенок из спектаклей. Предоставлять детям возможность выступать перед сверстниками, родителями и другими гостями.</p> <p><i>Дидактические игры.</i> Организовывать дидактические игры, объединяя детей в подгруппы по 2–4 человека; учить выполнять правила игры. Развивать память, внимание, воображение, мышление, речь, сенсорные способности детей. Учить сравнивать предметы, подмечать незначительные различия в их признаках (цвет, форма, величина, материал), объединять предметы по общим признакам, составлять из части целое (складные кубики, мозаика, пазлы), определять изменения в расположении предметов (впереди, сзади, направо, налево, под, над, посередине, сбоку). Формировать желание действовать с разнообразными дидактическими играми и игрушками (народными, электронными, компьютерными играми и др.). Побуждать детей к самостоятельности в игре, вызывая у них эмоционально-положительный отклик на игровое действие. Учить подчиняться правилам в групповых играх. Воспитывать творческую самостоятельность. Формировать такие качества, как дружелюбие, дисциплинированность. Воспитывать культуру честного соперничества в играх-соревнованиях</p>
<p><b>6-7 лет</b></p>	<p>Продолжать развивать у детей самостоятельность в организации всех видов игр, выполнении правил и норм поведения.</p> <p>Развивать инициативу, организаторские способности.</p> <p>Воспитывать чувство коллективизма.</p> <p><i>Сюжетно-ролевые игры.</i> Продолжать учить детей брать на себя различные роли в соответствии с сюжетом игры; использовать атрибуты, конструкторы, строительный материал. Побуждать детей по-своему обустроить собственную игру, самостоятельно подбирать и создавать недостающие для игры предметы (билеты для игры в театр, деньги для покупок). Способствовать творческому использованию в играх представлений об окружающей жизни, впечатлений о произведениях литературы, мультфильмах. Развивать творческое воображение, способность совместно разворачивать игру, согласовывая собственный игровой замысел с замыслами сверстников; продолжать формировать умение договариваться, планировать и обсуждать действия всех играющих. Формировать отношения, основанные на сотрудничестве и взаимопомощи. Воспитывать доброжелательность, готовность выручить сверстника; умение считаться с интересами и мнением товарищей по игре, справедливо решать споры.</p> <p><i>Подвижные игры.</i> Учить детей использовать в самостоятельной деятельности разнообразные по содержанию подвижные игры. Проводить игры с элементами соревнования, способствующие развитию физических качеств (ловкости, быстроты, выносливости), координации движений, умения ориентироваться в пространстве. Учить справедливо оценивать результат игры. Развивать интерес к спортивным (бадминтон, баскетбол, настольный теннис, хоккей, футбол) и народным играм.</p> <p><i>Театрализованные игры.</i> Развивать самостоятельность детей в организации театрализованных игр. Совершенствовать умение самостоятельно выбирать сказку, стихотворение, песню для постановки; готовить необходимые атрибуты и декорации для будущего спектакля; распределять между собой обязанности и роли. Развивать творческую самостоятельность, эстетический вкус в передаче образа; артистические навыки. Учить использовать средства выразительности (поза, жесты, мимика, интонация, движения). Воспитывать</p>



	<p>любовь к театру. Широко использовать в театрализованной деятельности детей разные виды театра (бибабо, пальчиковый, баночный, театр картинок, перчаточный, кукольный и др.). Воспитывать навыки театральной культуры, приобщать к театральному искусству через просмотр театральных постановок, видеоматериалов. Рассказывать детям о театре, театральных профессиях. Учить постигать художественные образы, созданные средствами театральной выразительности (свет, грим, музыка, слово, хореография, декорации и др.).</p> <p><i>Дидактические игры.</i> Продолжать учить детей играть в различные дидактические игры (лото, мозаика, бирюльки и др.). Развивать умение организовывать игры, исполнять роль ведущего. Учить согласовывать свои действия с действиями ведущего и других участников игры. Развивать в игре сообразительность, умение самостоятельно решать поставленную задачу. Привлекать детей к созданию некоторых дидактических игр («Шумелки», «Шуршалки» и т. д.). Развивать и закреплять сенсорные способности. Содействовать проявлению и развитию в игре необходимых для подготовки к школе качеств: произвольного поведения, ассоциативно-образного и логического мышления, воображения, познавательной активности.</p>
<i>Методическое сопровождение</i>	
<p>Инновационная программа дошкольного образования «От рождения до школы» / Под ред. Н.Е. Вераксы, Т.С. Комаровой, Э.М. Дорофевой . – М.: Мозаика-Синтез, 2020г.</p> <p>Губанова Н. Ф. Развитие игровой деятельности. Вторая группа раннего возраста (2–3 года).</p> <p>Губанова Н. Ф. Развитие игровой деятельности. Младшая группа (3–4 года).</p> <p>Губанова Н. Ф. Развитие игровой деятельности. Средняя группа. (4–5 лет).</p>	

Таблица 8

**Реализация образовательной области «Социально-коммуникативное развитие» в разных формах работы**

Направления образовательной области	Формы работы с детьми	Периодичность
<b>Социализация ребенка, развитие общения, нравственное воспитание.</b>	<b>Совместная деятельность педагога с детьми в различных видах детской деятельности</b>	
	<p>Дидактические, сюжетно-ролевые, режиссерские игры</p> <p>Беседы воспитателя по ситуациям, сюжетным картинкам, произведениям детской художественной литературы.</p> <p>Рассказ воспитателя</p> <p>Создание проблемных педагогических ситуаций</p> <p>Драматизация, театральные постановки</p> <p>Игровые упражнения</p> <p>Праздники, развлечения, досуги</p> <p>Конкурсы, викторины</p> <p>Экскурсии</p>	<p>По плану</p> <p>Ежедневно</p> <p>По плану</p> <p>Ежедневно</p> <p>По плану</p> <p>Ежедневно</p> <p>По плану</p> <p>По плану</p> <p>По плану</p> <p>По плану</p>

<p>Просмотр презентаций, мультфильмов, видеосюжетов</p> <p>Продуктивная творческая деятельность</p> <p>Проектная деятельность</p> <p>Рассматривание и обсуждение сюжетных картин</p> <p>Чтение</p> <p>Организация мини-музеев</p> <p>Занятия (традиционные, комплексные, интегрированные и пр.)</p> <p>Выставки</p> <p>Индивидуальная работа (в оборудованном кабинете) и коллективные занятия с педагогом-психологом</p>	<p>По плану</p> <p>По плану</p> <p>По плану</p> <p>Ежедневно</p> <p>По плану</p> <p>По плану</p> <p>По плану</p> <p>По плану</p>
<p><b>Совместная деятельность педагога с детьми в ходе режимных моментов</b></p>	
<p>Индивидуальная работа с детьми по освоению норм и правил поведения</p> <p>Объяснение, напоминание, показ</p> <p>Личный пример педагога (культура общения, речи и пр.)</p> <p>Оказание взаимопомощи</p> <p>взаимоподдержки в группе</p>	<p>Постоянно</p> <p>Ежедневно</p> <p>Постоянно</p> <p>Ежедневно</p>
<p><b>Самостоятельная деятельность детей</b></p>	
<p>Рассматривание сюжетных картин, тематических альбомов</p> <p>Дидактические, сюжетно-ролевые, режиссерские игры</p> <p>Продуктивная деятельность</p> <p>Театрализация</p> <p>Игры в тематических центрах</p>	<p>Ежедневно, по желанию детей</p>
<p><b>Взаимодействие с семьями детей</b></p>	
<p>Консультации в индивидуальном режиме по вопросам социализации детей</p> <p>Консультации в режиме собраний по вопросам социализации детей</p> <p>Семейные конкурсы</p> <p>Семейные выставки</p> <p>Участие в проектах ДОУ</p> <p>Выпуск наглядной информации по вопросам социализации ребенка (буклеты, листовки, информационные стенды и пр.)</p> <p>Интерактивное взаимодействие на сайте ДОУ</p> <p>Привлечение родителей к участию в детском празднике (разработка идей, подготовка атрибутов, ролевое участие).</p> <p>Аналитическая деятельность с семьёй (анкетирование, тестирование)</p> <p>Тренинги и элементы тренингов с</p>	<p>Ежедневно</p> <p>4 раза в год</p> <p>По плану</p> <p>По плану</p> <p>По плану</p> <p>Ежемесячно</p> <p>Постоянно</p> <p>По плану</p> <p>По плану</p> <p>По плану</p>



Объяснение, показ, напоминание	Ежедневно
Личный пример педагога в трудовой деятельности	Постоянно
Оказание взаимопомощи взаимоподдержки в группе	Постоянно
<b>Самостоятельная деятельность детей</b>	
Рассматривание сюжетных картин, тематических альбомов	Ежедневно, по желанию детей
Дидактические, сюжетно-ролевые, режиссерские игры	
Деятельность в игровых центрах	
Поддержание порядка в групповых помещениях, детских центрах	
Самообслуживание	
Выполнение культурно-гигиенических процедур	
<b>Взаимодействие с семьями детьми</b>	
Индивидуальные консультации и беседы по вопросам трудового воспитания детей	Ежедневно
Коллективные консультации в режиме собрания	4 раза в год
Семейные творческие задания, связанные с профессиональной деятельностью родителей	По плану
Семейные поручения, задания	
Привлечение семей к совместному благоустройству группы и участка	По плану
Семейные проекты	
Оформление выставок, фотоколлажей о трудовых достижениях детей, профессиональных заслугах родителей	По плану
Выпуск наглядной информации по вопросам трудового воспитания (буклеты, листовки, информационные стенды и пр.)	Ежемесячно
Интерактивное взаимодействие на сайте ДОУ	Постоянно
Совместные экскурсии по ознакомлению с трудом взрослых разных профессий	По плану
Аналитическая деятельность с семьёй (анкетирование, тестирование)	По плану
Организация выставок специальной литературы	По плану
Разработка совместных программ взаимодействия с родителями с точки зрения индивидуального детского маршрута воспитания	По ситуации
Выработка единой системы требований трудового воспитания в ДОУ и семье.	Постоянно
<b>Формирование основ безопасности.</b>	<b>Совместная деятельность педагога с детьми в различных видах детской деятельности</b>
Рассматривание сюжетных картин.	По плану

<p>Беседы по ситуациям, сюжетным картинам, произведениям детской художественной литературы.</p> <p>Рассказ</p> <p>Упражнения</p> <p>Дидактические, сюжетно-ролевые, режиссерские игры</p> <p>Создание педагогических ситуаций</p> <p>Просмотр презентаций, мультфильмов, видеосюжетов</p> <p>Просмотр спектаклей, детских постановок</p> <p>Театрализация</p> <p>Продуктивная творческая деятельность</p> <p>Проектная деятельность</p> <p>Целевые прогулки, экскурсии</p> <p>Создание мини-музеев</p> <p>Праздничные мероприятия, развлечения, викторины</p> <p>Конкурсы</p> <p>Исследовательская деятельность</p> <p>Чтение детской литературы</p> <p>Выставки</p> <p>Занятия (традиционные, комплексные, интегрированные и пр.)</p>	<p>Ежедневно</p> <p>Ежедневно</p> <p>Ежедневно</p> <p>Ежедневно</p> <p>Ежедневно</p> <p>По плану</p> <p>По плану</p> <p>По плану</p> <p>По плану</p> <p>По плану</p> <p>По плану</p> <p>По плану</p> <p>По плану</p> <p>По плану</p> <p>По плану</p> <p>По плану</p> <p>По плану</p> <p>По плану</p> <p>По плану</p> <p>По плану</p> <p>По плану</p> <p>По плану</p> <p>По плану</p>
<b>Совместная деятельность педагога с детьми входе режимных моментов</b>	
<p>Ситуативные беседы</p> <p>Создание проблемных ситуаций</p> <p>Чтение деткой литературы</p> <p>Личный пример педагога</p> <p>Объяснение, показ, напоминание</p> <p>Наблюдение</p>	<p>Ежедневно</p> <p>Ежедневно</p> <p>Ежедневно</p> <p>Постоянно</p> <p>Постоянно</p> <p>Ежедневно</p>
<b>Самостоятельная деятельность детей</b>	
<p>Дидактические, сюжетно-ролевые, режиссерские игры</p> <p>Рассматривание сюжетных картин, тематических альбомов</p> <p>Продуктивная деятельность</p> <p>Театрализация</p> <p>Игры в тематических уголках</p>	<p>Ежедневно, по желанию детей</p>
<b>Взаимодействие с семьями детей</b>	
<p>Индивидуальные беседы и консультации</p> <p>Семейные конкурсы</p> <p>Семейные выставки</p> <p>Проектная деятельность</p> <p>Групповые консультации в режиме собраний с использованием разных форм (лекция, мастер-класс, практикум и пр.)</p> <p>Выпуск наглядной информации (памятки, буклеты, информационные стенды и пр.)</p>	<p>Ежедневно</p> <p>По плану</p> <p>По плану</p> <p>По плану</p> <p>4 раза в год</p> <p>Ежемесячно</p>

	<p>Интерактивное взаимодействие на сайте ДОУ (консультации, фотоальбомы, форум и пр.)</p> <p>Привлечение специалистов разных ведомств (ГИБДД, пожарная часть, музеи, поликлиника и пр.)</p> <p>Аналитическая деятельность с семьёй (анкетирование, тестирование)</p> <p>Организация выставок специальной литературы</p> <p>Разработка совместных программ взаимодействия с родителями с точки зрения индивидуального детского маршрута воспитания</p> <p>Выработка единой системы требований безопасности в ДОУ и семье.</p>	<p>Постоянно</p> <p>По плану</p> <p>По плану</p> <p>По плану</p> <p>По ситуации</p> <p>Постоянно</p>
<p><b>Развитие игровой деятельности</b></p>	<p><b>Совместная деятельность педагога с детьми в различных видах детской деятельности</b></p> <p>Организация творческих игр (режиссерские, сюжетно-ролевые, театральные, со строительным материалом)</p> <p>Организация игр с правилами (творческие, подвижные игры)</p> <p>Драматизация, театральные постановки</p> <p>Праздники, развлечения, досуги</p> <p>Конкурсы, викторины</p> <p>Специальные игры с педагогом-психологом в оборудованном кабинете и коллективные игры</p> <p><b>Совместная деятельность педагога с детьми в ходе режимных моментов</b></p> <p>Создание игровых ситуаций в режимных моментах</p> <p><b>Самостоятельная деятельность детей</b></p> <p>Самостоятельные творческие игры (режиссерские, сюжетно-ролевые, театральные, со строительным материалом)</p> <p>Самостоятельные игры с правилами (творческие, подвижные игры)</p> <p>Драматизация, театральные постановки</p> <p>Сюжетные самостоятельные игры (с собственными знаниями детей на основе их опыта)</p> <p><b>Взаимодействие с семьями детей</b></p> <p>Индивидуальные консультации и беседы по вопросам организации игровой деятельности с детьми</p> <p>Коллективные консультации в режиме собрания</p> <p>Семейные творческие задания</p>	<p>По плану</p> <p>По плану</p> <p>По плану</p> <p>По плану</p> <p>По плану</p> <p>По плану</p> <p>По плану</p> <p>Ежедневно</p> <p>Ежедневно, по желанию детей</p> <p>Ежедневно</p> <p>4 раза в год</p> <p>По плану</p>

	Семейные игровые проекты	По плану
	Выпуск наглядной информации по вопросам воспитания дошкольников в игровой деятельности (буклеты, листовки, информационные стенды и пр.)	Ежемесячно
	Интерактивное взаимодействие на сайте ДОУ	Постоянно
	Совместные театральные постановки и драматизации	По плану
	Совместные посещения мероприятий учреждений культуры	По плану
	Аналитическая деятельность с семьёй (анкетирование, тестирование)	По плану
	Организация выставок специальной литературы	По плану
	Тренинги и элементы игровых тренингов с родителями (проводит педагог-психолог)	По плану
Разработка совместных программ взаимодействия с родителями с точки зрения индивидуального детского маршрута воспитания	По ситуации	

### 2.2.2. Образовательная область «Познавательное развитие»

**Цель:** Создание условий для развития познавательных интересов и познавательных способностей детей, которые можно подразделить на сенсорные, интеллектуально-познавательные и интеллектуально-творческие.

**Задачи:**

- 1) Развитие интересов детей, любознательности и познавательной мотивации.
- 2) Формирование познавательных действий, становление сознания.
- 3) Развитие воображения и творческой активности.
- 4) Формирование первичных представлений о себе, других людях, объектах окружающего мира, о свойствах и отношениях объектов окружающего мира (форме, цвете, размере, материале, звучании, ритме, темпе, количестве, числе, части и целом, пространстве и времени, движении и покое, причинах и следствиях и др.).
- 5) Формирование первичных представлений о малой родине и Отечестве, представлений о социокультурных ценностях народа, об отечественных традициях и праздниках.
- 6) Формирование первичных представлений о планете Земля как общем доме людей, об особенностях её природы, многообразии стран и народов.

**Направления познавательного развития:**

- Формирование элементарных математических представлений.
- Развитие познавательно-исследовательской деятельности.
- Ознакомление с предметным окружением.
- Ознакомление с социальным миром.
- Ознакомление с миром природы.
- Краеведение.

**Содержание психолого-педагогической работы с детьми возрастных групп по направлениям познавательного развития**

<b>Направление:</b> Формирование элементарных математических представлений	
<b>Задачи:</b> Формирование элементарных математических представлений. Формирование первичных представлений об основных свойствах и отношениях объектов окружающего мира: форме, цвете, размере, количестве, числе, части и целом, пространстве и времени.	
<b>2-3 года</b>	<p>Количество. Привлекать детей к формированию групп однородных предметов. Учить различать количество предметов (один - много).</p> <p>Величина. Привлекать внимание детей к предметам контрастных размеров и их обозначению в речи (большой дом - маленький домик, большая матрешка - маленькая матрешка, большие мячи - маленькие мячи и т. д.).</p> <p>Форма. Учить различать предметы по форме и называть их (кубик, кирпичик, шар и пр.).</p> <p>Ориентировка в пространстве. Продолжать накапливать у детей опыт практического освоения окружающего пространства (помещений группы и участка детского сада). Расширять опыт ориентировки в частях собственного тела (голова, лицо, руки, ноги, спина). Учить двигаться за воспитателем в определенном направлении.</p>
<b>3-4 года</b>	<p>Количество. Развивать умение видеть общий признак предметов группы (все мячи - круглые, эти - все красные, эти - все большие и т. д.). Учить составлять группы из однородных предметов и выделять из них отдельные предметы; различать понятия «много», «один», «по одному», «ни одного»; находить один и несколько одинаковых предметов в окружающей обстановке; понимать вопрос «Сколько?»; при ответе пользоваться словами «много», «один», «ни одного». Сравнить две равные (неравные) группы предметов на основе взаимного сопоставления элементов (предметов). Познакомить с приемами последовательного наложения и приложения предметов одной группы к предметам другой; учить понимать вопросы: «Поровну ли?», «Чего больше (меньше)?»; отвечать на вопросы, пользуясь предложениями типа: «Я на каждый кружок положил грибок. Кружков больше, а грибов меньше» или «Кружков столько же, сколько грибов». Учить устанавливать равенство между неравными по количеству группами предметов путем добавления одного предмета или предметов к меньшей по количеству группе или убавления одного предмета из большей группы.</p> <p>Величина. Сравнить предметы контрастных и одинаковых размеров; при сравнении предметов соизмерять один предмет с другим по заданному признаку величины (длине, ширине, высоте, величине в целом), пользуясь приемами наложения и приложения; обозначать результат сравнения словами (длинный - короткий, одинаковые (равные) по длине, широкий - узкий, одинаковые (равные) по ширине, высокий - низкий, одинаковые (равные) по высоте, большой - маленький, одинаковые (равные) по величине).</p> <p>Форма. Познакомить детей с геометрическими фигурами: кругом, квадратом, треугольником. Учить обследовать форму этих фигур, используя зрение и осязание.</p> <p>Ориентировка в пространстве. Развивать умение ориентироваться в расположении частей своего тела и в соответствии с ними различать пространственные направления от себя: вверху - внизу, впереди - сзади</p>



	<p>(позади), справа - слева. Различать правую и левую руки.</p> <p>Ориентировка во времени. Учить ориентироваться в контрастных частях суток: день - ночь, утро - вечер.</p>
<p><b>4-5 лет</b></p>	<p>Количество и счет. Дать детям представление о том, что множество («много») может состоять из разных по качеству элементов: предметов разного цвета, размера, формы; учить сравнивать части множества, определяя их равенство или неравенство на основе составления пар предметов (не прибегая к счету). Вводить в речь детей выражения: «Здесь много кружков, одни - красного цвета, а другие - синего; красных кружков больше, чем синих, а синих меньше, чем красных» или «красных и синих кружков поровну». Учить считать до 5 (на основе наглядности), пользуясь правильными приемами счета: называть числительные по порядку; соотносить каждое числительное только с одним предметом пересчитываемой группы; относить последнее числительное ко всем пересчитанным предметам, например: «Один, два, три - всего три кружка». Сравнить две группы предметов, именуемые числами 1–2, 2–2, 2–3, 3–3, 3–4, 4–4, 4–5, 5–5. Формировать представления о порядковом счете, учить правильно пользоваться количественными и порядковыми числительными, отвечать на вопросы «Сколько?», «Который по счету?», «На каком месте?». Формировать представление о равенстве и неравенстве групп на основе счета: «Здесь один, два зайчика, а здесь одна, две, три елочки. Елочек больше, чем зайчиков; 3 больше, чем 2, а 2 меньше, чем 3». Учить уравнивать неравные группы двумя способами, добавляя к меньшей группе один (недостающий) предмет или убирая из большей группы один (лишний) предмет («К 2 зайчикам добавили 1 зайчика, стало 3 зайчика и елочек тоже 3. Елочек и зайчиков поровну — 3 и 3» или: «Елочек больше (3), а зайчиков меньше (2). Убрали 1 елочку, их стало тоже 2. Елочек и зайчиков стало поровну: 2 и 2»). Отсчитывать предметы из большего количества; выкладывать, приносить определенное количество предметов в соответствии с образцом или заданным числом в пределах 5 (отсчитай 4 петушка, принеси 3 зайчика). На основе счета устанавливать равенство (неравенство) групп предметов в ситуациях, когда предметы в группах расположены на разном расстоянии друг от друга, когда они отличаются по размерам, по форме расположения в пространстве.</p> <p>Величина. Совершенствовать умение сравнивать два предмета по величине (длине, ширине, высоте), а также учить сравнивать два предмета по толщине путем непосредственного наложения или приложения их друг к другу; отражать результаты сравнения в речи, используя прилагательные (длиннее - короче, шире - уже, выше - ниже, толще - тоньше или равные (одинаковые) по длине, ширине, высоте, толщине). Учить сравнивать предметы по двум признакам величины (красная лента длиннее и шире зеленой, желтый шарфик короче и уже синего). Устанавливать размерные отношения между 3–5 предметами разной длины (ширины, высоты), толщины, располагать их в определенной последовательности - в порядке убывания или нарастания величины. Вводить в активную речь детей понятия, обозначающие размерные отношения предметов (эта (красная) башенка - самая высокая, эта (оранжевая) - пониже, эта (розовая) - еще ниже, а эта (желтая) - самая низкая» и т.д.).</p> <p>Форма. Развивать представление детей о геометрических фигурах: круге, квадрате, треугольнике, а также шаре, кубе. Учить выделять особые признаки фигур с помощью зрительного и осязательно-двигательного анализаторов (наличие или отсутствие углов, устойчивость, подвижность и др.).</p>

	<p>Познакомить детей с прямоугольником, сравнивая его с кругом, квадратом, треугольником. Учить различать и называть прямоугольник, его элементы: углы и стороны. Формировать представление о том, что фигуры могут быть разных размеров: большой - маленький куб (шар, круг, квадрат, треугольник, прямоугольник). Учить соотносить форму предметов с известными геометрическими фигурами: тарелка - круг, платок - квадрат, мяч - шар, окно, дверь - прямоугольник и др.</p> <p>Ориентировка в пространстве. Развивать умения определять пространственные направления от себя, двигаться в заданном направлении (вперед - назад, направо - налево, вверх - вниз); обозначать словами положение предметов по отношению к себе (передо мной стол, справа от меня дверь, слева - окно, сзади на полках - игрушки). Познакомить с пространственными отношениями: далеко - близко (дом стоит близко, а березка растет далеко).</p> <p>Ориентировка во времени. Расширять представления детей о частях суток, их характерных особенностях, последовательности (утро - день - вечер - ночь). Объяснить значение слов: «вчера», «сегодня», «завтра»</p>
<p><b>5-6 лет</b></p>	<p>Количество и счет. Учить создавать множества (группы предметов) из разных по качеству элементов (предметов разного цвета, размера, формы, назначения; звуков, движений); разбивать множества на части и воссоединять их; устанавливать отношения между целым множеством и каждой его частью, понимать, что множество больше части, а часть меньше целого множества; сравнивать разные части множества на основе счета и соотнесения элементов (предметов) один к одному; определять большую (меньшую) часть множества или их равенство. Учить считать до 10; последовательно знакомить с образованием каждого числа в пределах от 5 до 10 (на наглядной основе). Сравнить рядом стоящие числа в пределах 10 на основе сравнения конкретных множеств; получать равенство из неравенства (неравенство из равенства), добавляя к меньшему количеству один предмет или убирая из большего количества один предмет («7 меньше 8, если к 7 добавить один предмет, будет 8, поровну», «8 больше 7; если из 8 предметов убрать один, то станет по 7, поровну»). Формировать умение понимать отношения рядом стоящих чисел (<math>5 &lt; 6</math> на 1, <math>6 &gt; 5</math> на 1). Отсчитывать предметы из большого количества по образцу и заданному числу (в пределах 10). Совершенствовать умение считать в прямом и обратном порядке (в пределах 10). Считать предметы на ощупь, считать и воспроизводить количество звуков, движений по образцу и заданному числу (в пределах 10). Познакомить с цифрами от 0 до 9. Познакомить с порядковым счетом в пределах 10, учить различать вопросы «Сколько?», «Который?» («Какой?») и правильно отвечать на них. Продолжать формировать представление о равенстве: определять равное количество в группах, состоящих из разных предметов; правильно обобщать числовые значения на основе счета и сравнения групп (здесь 5 петушков, 5 матрешек, 5 машин - всех игрушек поровну - по 5). Упражнять детей в понимании того, что число не зависит от величины предметов, расстояния между предметами, формы, их расположения, а также направления счета (справа налево, слева направо, с любого предмета). Познакомить с количественным составом числа из единиц в пределах 5 на конкретном материале: 5 - это один, еще один, еще один, еще один и еще один.</p> <p>Величина. Учить устанавливать размерные отношения между 5–10 предметами разной длины (высоты, ширины) или толщины:</p>

	<p>систематизировать предметы, располагая их в возрастающем (убывающем) порядке по величине; отражать в речи порядок расположения предметов и соотношение между ними по размеру: «Розовая лента - самая широкая, фиолетовая - немного уже, красная - еще уже, но она шире желтой, а зеленая уже желтой и всех остальных лент» и т.д. Сравнивать два предмета по величине (длине, ширине, высоте) опосредованно - с помощью третьего (условной меры), равного одному из сравниваемых предметов. Развивать глазомер, умение находить предметы длиннее (короче), выше (ниже), шире (уже), толще (тоньше) образца и равные ему. Формировать понятие о том, что предмет (лист бумаги, лента, круг, квадрат и др.) можно разделить на несколько равных частей (на две, четыре). Учить называть части, полученные от деления, сравнивать целое и части, понимать, что целый предмет больше каждой своей части, а часть меньше целого.</p> <p>Форма. Познакомить детей с овалом на основе сравнения его с кругом и прямоугольником. Дать представление о четырехугольнике: подвести к пониманию того, что квадрат и прямоугольник являются разновидностями четырехугольника. Развивать у детей геометрическую зоркость: умение анализировать и сравнивать предметы по форме, находить в ближайшем окружении предметы одинаковой и разной формы: книги, картина, одеяла, крышки столов - прямоугольные, поднос и блюдо - овальные, тарелки - круглые и т. д. Развивать представления о том, как из одной формы сделать другую.</p> <p>Ориентировка в пространстве. Совершенствовать умение ориентироваться в окружающем пространстве; понимать смысл пространственных отношений (вверху - внизу, впереди (спереди) - сзади (за), слева - справа, между, рядом с, около); двигаться в заданном направлении, меняя его по сигналу, а также в соответствии со знаками - указателями направления движения (вперед, назад, налево, направо и т.п.); определять свое местонахождение среди окружающих людей и предметов: «Я стою между Олей и Таней, за Мишей, позади (сзади) Кати, перед Наташей, около Юры»; обозначать в речи взаимное расположение предметов: «Справа от куклы сидит заяц, а слева от куклы стоит лошадка, сзади - мишка, а впереди - машина». Учить ориентироваться на листе бумаги (справа - слева, вверху - внизу, в середине, в углу).</p> <p>Ориентировка во времени. Дать детям представление о том, что утро, вечер, день и ночь составляют сутки. Учить на конкретных примерах устанавливать последовательность различных событий: что было раньше (сначала), что позже (потом), определять, какой день сегодня, какой был вчера, какой будет завтра.</p>
<p><b>6-7 лет</b></p>	<p>Количество и счет. Развивать общие представления о множестве: умение формировать множества по заданным основаниям, видеть составные части множества, в которых предметы отличаются определенными признаками. Упражнять в объединении, дополнении множеств, удалении из множества части или отдельных его частей. Устанавливать отношения между отдельными частями множества, а также целым множеством и каждой его частью на основе счета, составления пар предметов или соединения предметов стрелками. Совершенствовать навыки количественного и порядкового счета в пределах 10. Познакомить со счетом в пределах 20 без операций над числами. Знакомить с числами второго десятка. Закреплять понимание отношений между числами натурального ряда (7 больше 6 на 1, а 6 меньше 7 на 1), умение увеличивать и уменьшать каждое число на 1 (в</p>

пределах 10). Учить называть числа в прямом и обратном порядке (устный счет), последующее и предыдущее число к названному или обозначенному цифрой, определять пропущенное число. Знакомить с составом чисел в пределах 10. Учить раскладывать число на два меньших и составлять из двух меньших большее (в пределах 10, на наглядной основе). Познакомить с монетами достоинством 1, 5, 10 копеек, 1, 2, 5, 10 рублей (различение, набор и размен монет). Учить на наглядной основе составлять и решать простые арифметические задачи на сложение (к большему прибавляется меньшее) и на вычитание (вычитаемое меньше остатка); при решении задач пользоваться знаками действий: плюс (+), минус (-) и знаком отношения равно (=).

Величина. Учить считать по заданной мере, когда за единицу счета принимается не один, а несколько предметов или часть предмета. Делить предмет на 2–8 и более равных частей путем сгибания предмета (бумаги, ткани и др.), а также используя условную меру; правильно обозначать части целого (половина, одна часть из двух (одна вторая), две части из четырех (две четвертых) и т.д.); устанавливать соотношение целого и части, размера частей; находить части целого и целое по известным частям. Формировать у детей первоначальные измерительные умения. Учить измерять длину, ширину, высоту предметов (отрезки прямых линий) с помощью условной меры (бумаги в клетку). Учить детей измерять объем жидких и сыпучих веществ с помощью условной меры. Дать представления о весе предметов и способах его измерения. Сравнить вес предметов (тяжелее - легче) путем взвешивания их на ладонях. Познакомить с весами. Развивать представление о том, что результат измерения (длины, веса, объема предметов) зависит от величины условной меры.

Форма. Уточнить знание известных геометрических фигур, их элементов (вершины, углы, стороны) и некоторых их свойств. Дать представление о многоугольнике (на примере треугольника и четырехугольника), о прямой линии, отрезке прямой. Учить распознавать фигуры независимо от их пространственного положения, изображать, располагать на плоскости, упорядочивать по размерам, классифицировать, группировать по цвету, форме, размерам. Моделировать геометрические фигуры; составлять из нескольких треугольников один многоугольник, из нескольких маленьких квадратов - один большой прямоугольник; из частей круга - круг, из четырех отрезков - четырехугольник, из двух коротких отрезков - один длинный и т.д.; конструировать фигуры по словесному описанию и перечислению их характерных свойств; составлять тематические композиции из фигур по собственному замыслу. Анализировать форму предметов в целом и отдельных их частей; воссоздавать сложные по форме предметы из отдельных частей по контурным образцам, по описанию, представлению.

Ориентировка в пространстве. Учить ориентироваться на ограниченной территории (лист бумаги, учебная доска, страница тетради, книги и т.д.); располагать предметы и их изображения в указанном направлении, отражать в речи их пространственное расположение (вверху, внизу, выше, ниже, слева, справа, левее, правее, в левом верхнем (правом нижнем) углу, перед, за, между, рядом и др.). Познакомить с планом, схемой, маршрутом, картой. Развивать способность к моделированию пространственных отношений между объектами в виде рисунка, плана, схемы. Учить «читать» простейшую графическую информацию, обозначающую пространственные отношения объектов и направление их движения в пространстве: слева направо, справа

	<p>налево, снизу - вверх, сверху вниз; самостоятельно передвигаться в пространстве, ориентируясь на условные обозначения (знаки и символы).</p> <p>Ориентировка во времени. Дать детям элементарные представления о времени: его текучести, периодичности, необратимости, последовательности всех дней недели, месяцев, времен года. Учить пользоваться в речи понятиями: «сначала», «потом», «до», «после», «раньше», «позже», «в одно и то же время». Развивать «чувство времени», умение беречь время, регулировать свою деятельность в соответствии со временем; различать длительность отдельных временных интервалов (1 минута, 10 минут, 1 час). Учить определять время по часам с точностью до 1 часа.</p>
<b>Методическое сопровождение</b>	
<p>Инновационная программа дошкольного образования «От рождения до школы» / Под ред. Н.Е. Вераксы, Т.С. Комаровой, Э.М. Дорофеевой . – М.: Мозаика-Синтез, 2020г.</p> <p>Помораева И.А., Позина В.А. Формирование элементарных математических представлений. Вторая группа раннего возраста (2–3 года).</p> <p>Помораева И.А., Позина В.А. Формирование элементарных математических представлений. Младшая группа (3–4 года).</p> <p>Помораева И.А., Позина В.А. Формирование элементарных математических представлений. Средняя группа (4–5 лет).</p> <p>Помораева И. А., Позина В.А. Формирование элементарных математических представлений. Старшая группа (5–6 лет).</p> <p>Помораева И.А., Позина В.А. Формирование элементарных математических представлений. Подготовительная к школе группа (6–7 лет).</p>	
<b>Направление:</b> Развитие познавательно-исследовательской деятельности	
<p><b>Задачи:</b></p> <p>Развитие познавательных интересов детей, расширение опыта ориентировки в окружающем, сенсорное развитие, развитие любознательности и познавательной мотивации</p> <p>Формирование познавательных действий, становление сознания.</p> <p>Развитие воображения и творческой активности.</p> <p>Формирование первичных представлений об объектах окружающего мира, о свойствах и отношениях объектов окружающего мира (форме, цвете, размере, материале, звучании, ритме, темпе, причинах и следствиях и др.).</p> <p>Развитие восприятия, внимания, памяти, наблюдательности, способности анализировать, сравнивать, выделять характерные, существенные признаки предметов и явлений окружающего мира.</p> <p>Развитие умения устанавливать простейшие связи между предметами и явлениями, делать простейшие обобщения.</p>	
<b>2-3 года</b>	<p>Познавательно-исследовательская деятельность. Знакомить детей с обобщенными способами исследования разных объектов окружающей жизни. Стимулировать любознательность. Включать детей в совместные с взрослыми практические познавательные действия экспериментального характера.</p> <p>Сенсорное развитие. Продолжать работу по обогащению непосредственного чувственного опыта детей в разных видах деятельности, постепенно включая все виды восприятия. Помогать обследовать предметы, выделяя их цвет, величину, форму; побуждать включать движения рук по предмету в процесс знакомства с ним (обводить руками части предмета, гладить их и т.д.).</p> <p>Дидактические игры. Обогащать в играх с дидактическим материалом сенсорный опыт детей (пирамидки (башенки) из 5–8 колец разной величины;</p>

	<p>«Геометрическая мозаика» (круг, треугольник, квадрат, прямоугольник); разрезные картинки (из 2–4 частей), складные кубики (4–6 шт.) и др.); развивать аналитические способности (умение сравнивать, соотносить, группировать, устанавливать тождество и различие однородных предметов по одному из сенсорных признаков - цвет, форма, величина). Проводить дидактические игры на развитие внимания и памяти («Чего не стало?» и т.п.); слуховой дифференциации («Что звучит?» и т.п.); тактильных ощущений, температурных различий («Чудесный мешочек», «Теплый - холодный», «Легкий - тяжелый» и т.п.); мелкой моторики руки (игрушки с пуговицами, крючками, молниями, шнуровкой и т.д.).</p>
<b>3-4 года</b>	<p>Познавательно-исследовательская деятельность. Учить детей обобщенным способам исследования разных объектов окружающей жизни с помощью специально разработанных систем эталонов, перцептивных действий. Стимулировать использование исследовательских действий. Включать детей в совместные с взрослыми практические познавательные действия экспериментального характера, в процессе которых выделяются ранее скрытые свойства изучаемого объекта. Предлагать выполнять действия в соответствии с задачей и содержанием алгоритма деятельности. С помощью взрослого использовать действия моделирующего характера.</p> <p>Сенсорное развитие. Обогащать чувственный опыт детей, развивать умение фиксировать его в речи. Совершенствовать восприятие (активно включая все органы чувств). Развивать образные представления (используя при характеристике предметов эпитеты и сравнения). Создавать условия для ознакомления детей с цветом, формой, величиной, осязаемыми свойствами предметов (теплый, холодный, твердый, мягкий, пушистый и т.п.); развивать умение воспринимать звучание различных музыкальных инструментов, родной речи. Закреплять умение выделять цвет, форму, величину как особые свойства предметов; группировать однородные предметы по нескольким сенсорным признакам: величине, форме, цвету. Совершенствовать навыки установления тождества и различия предметов по их свойствам: величине, форме, цвету. Подсказывать детям название форм (круглая, треугольная, прямоугольная и квадратная).</p> <p>Дидактические игры. Подбирать предметы по цвету и величине (большие, средние и маленькие; 2–3 цветов), собирать пирамидку из уменьшающихся по размеру колец, чередуя в определенной последовательности 2–3 цвета; собирать картинку из 4–6 частей. В совместных дидактических играх учить детей выполнять постепенно усложняющиеся правила.</p>
<b>4-5 лет</b>	<p>Познавательно-исследовательская деятельность. Продолжать знакомить детей с обобщенными способами исследования разных объектов с помощью специально разработанных систем сенсорных эталонов, помогать осваивать перцептивные действия. Формировать умение получать сведения о новом объекте в процессе его практического исследования. Формировать умение выполнять ряд последовательных действий в соответствии с задачей и предлагаемым алгоритмом деятельности. Учить понимать и использовать в познавательно-исследовательской деятельности модели, предложенные взрослым.</p> <p>Сенсорное развитие. Продолжать работу по сенсорному развитию в разных видах деятельности. Обогащать сенсорный опыт, знакомя детей с широким кругом предметов и объектов, с новыми способами их обследования. Закреплять полученные ранее навыки обследования предметов и объектов.</p>

	<p>Совершенствовать восприятие детей путем активного использования всех органов чувств (осязание, зрение, слух, вкус, обоняние). Обогащать чувственный опыт и умение фиксировать полученные впечатления в речи. Продолжать знакомить с геометрическими фигурами (круг, треугольник, квадрат, прямоугольник, овал), с цветами (красный, синий, зеленый, желтый, оранжевый, фиолетовый, белый, серый). Развивать осязание. Знакомить с различными материалами на ощупь, путем прикосновения, поглаживания (характеризуя ощущения: гладкое, холодное, пушистое, жесткое, колючее и др.). Формировать образные представления на основе развития образного восприятия в процессе различных видов деятельности. Развивать умение использовать эталоны как общепринятые свойства и качества предметов (цвет, форма, размер, вес и т.п.); подбирать предметы по 1–2 качествам (цвет, размер, материал и т.п.).</p> <p>Проектная деятельность. Развивать первичные навыки в проектно-исследовательской деятельности, оказывать помощь в оформлении ее результатов и создании условий для их презентации сверстникам. Привлекать родителей к участию в исследовательской деятельности детей.</p> <p>Дидактические игры. Учить детей играм, направленным на закрепление представлений о свойствах предметов, совершенствуя умение сравнивать предметы по внешним признакам, группировать; составлять целое из частей (кубики, мозаика, пазлы). Совершенствовать тактильные, слуховые, вкусовые ощущения детей («Определи на ощупь (по вкусу, по звучанию)»). Развивать наблюдательность и внимание («Что изменилось?», «У кого колечко?»). Помогать детям осваивать правила простейших настольно-печатных игр («Домино», «Лото»).</p>
<p><b>5-6 лет</b></p>	<p>Познавательно-исследовательская деятельность. Закреплять умение использовать обобщенные способы обследования объектов с помощью специально разработанной системы сенсорных эталонов, перцептивных действий. Побуждать устанавливать функциональные связи и отношения между системами объектов и явлений, применяя различные средства познавательных действий. Способствовать самостоятельному использованию действий экспериментального характера для выявления скрытых свойств. Закреплять умение получать информацию о новом объекте в процессе его исследования. Развивать умение детей действовать в соответствии с предлагаемым алгоритмом. Формировать умение определять алгоритм собственной деятельности; с помощью взрослого составлять модели и использовать их в познавательно-исследовательской деятельности.</p> <p>Сенсорное развитие. Развивать восприятие, умение выделять разнообразие свойства и отношения предметов (цвет, форма, величина, расположение в пространстве и т. п.), включая органы чувств: зрение, слух, осязание, обоняние, вкус. Продолжать знакомить с цветами спектра: красный, оранжевый, желтый, зеленый, голубой, синий, фиолетовый (хроматические) и белый, серый и черный (ахроматические). Учить различать цвета по светлоте и насыщенности, правильно называть их. Показать детям особенности расположения цветовых тонов в спектре. Продолжать знакомить с различными геометрическими фигурами, учить использовать в качестве эталонов плоскостные и объемные формы. Формировать умение обследовать предметы разной формы; при обследовании включать движения рук по предмету. Расширять представления о фактуре предметов (гладкий, пушистый, шероховатый и т.п.). Совершенствовать глазомер. Развивать</p>

	<p>познавательный-исследовательский интерес, показывая занимательные опыты, фокусы, привлекая к простейшим экспериментам.</p> <p>Проектная деятельность. Создавать условия для реализации детьми проектов трех типов: исследовательских, творческих и нормативных. Развивать проектную деятельность исследовательского типа. Организовывать презентации проектов. Формировать у детей представления об авторстве проекта. Создавать условия для реализации проектной деятельности творческого типа. (Творческие проекты в этом возрасте носят индивидуальный характер.) Способствовать развитию проектной деятельности нормативного типа. (Нормативная проектная деятельность — это проектная деятельность, направленная на выработку детьми норм и правил поведения в детском коллективе.)</p> <p>Дидактические игры. Организовывать дидактические игры, объединяя детей в подгруппы по 2–4 человека; учить выполнять правила игры. Развивать в играх память, внимание, воображение, мышление, речь, сенсорные способности детей. Учить сравнивать предметы, подмечать незначительные различия в их признаках (цвет, форма, величина, материал), объединять предметы по общим признакам, составлять из части целое (складные кубики, мозаика, пазлы), определять изменения в расположении предметов (впереди, сзади, направо, налево, под, над, посередине, сбоку). Формировать желание действовать с разнообразными дидактическими играми и игрушками (народными, электронными, компьютерными и др.). Побуждать детей к самостоятельности в игре, вызывая у них эмоционально-положительный отклик на игровое действие. Учить подчиняться правилам в групповых играх. Воспитывать творческую самостоятельность. Формировать такие качества, как дружелюбие, дисциплинированность. Воспитывать культуру честного соперничества в играх-соревнованиях</p>
6-7 лет	<p>Познавательная-исследовательская деятельность. Совершенствовать характер и содержание обобщенных способов исследования объектов с помощью специально созданной системы сенсорных эталонов и перцептивных действий, осуществлять их оптимальный выбор в соответствии с познавательной задачей. Создавать условия для самостоятельного установления связей и отношений между системами объектов и явлений с применением различных средств. Совершенствовать характер действий экспериментального характера, направленных на выявление скрытых свойств объектов. Совершенствовать умение определять способ получения необходимой информации в соответствии с условиями и целями деятельности. Развивать умение самостоятельно действовать в соответствии с предлагаемым алгоритмом; ставить цель, составлять соответствующий собственный алгоритм; обнаруживать несоответствие результата и цели; корректировать свою деятельность. Учить детей самостоятельно составлять модели и использовать их в познавательной-исследовательской деятельности.</p> <p>Сенсорное развитие. Развивать зрение, слух, обоняние, осязание, вкус, сенсомоторные способности. Совершенствовать координацию руки и глаза; развивать мелкую моторику рук в разнообразных видах деятельности. Развивать умение созерцать предметы, явления (всматриваться, вслушиваться), направляя внимание на более тонкое различие их качеств. Учить выделять в процессе восприятия несколько качеств предметов; сравнивать предметы по форме, величине, строению, положению в пространстве, цвету; выделять характерные детали, красивые сочетания</p>



	<p>цветов и оттенков, различные звуки (музыкальные, природные и др.). Развивать умение классифицировать предметы по общим качествам (форме, величине, строению, цвету). Закреплять знания детей о хроматических и ахроматических цветах.</p> <p>Проектная деятельность. Развивать проектную деятельность всех типов (исследовательскую, творческую, нормативную). В исследовательской проектной деятельности формировать умение уделять внимание анализу эффективности источников информации. Поощрять обсуждение проекта в кругу сверстников. Содействовать творческой проектной деятельности индивидуального и группового характера. В работе над нормативными проектами поощрять обсуждение детьми соответствующих этим проектам ситуаций и отрицательных последствий, которые могут возникнуть при нарушении установленных норм. Помогать детям в символическом отображении ситуации, проживании ее основных смыслов и выражении их в образной форме.</p> <p>Дидактические игры. Продолжать учить детей играть в различные дидактические игры (лото, мозаика, бирюльки и др.). Развивать умение организовывать игры, исполнять роль ведущего. Учить согласовывать свои действия с действиями ведущего и других участников игры. Развивать в игре сообразительность, умение самостоятельно решать поставленную задачу. Привлекать детей к созданию некоторых дидактических игр («Шумелки», «Шуршалки» и т.д.). Развивать и закреплять сенсорные способности. Содействовать проявлению и развитию в игре необходимых для подготовки к школе качеств: произвольного поведения, ассоциативно-образного и логического мышления, воображения, познавательной активности.</p>
<b>Методическое сопровождение</b>	
<p>Инновационная программа дошкольного образования «От рождения до школы» / Под ред. Н.Е. Вераксы, Т.С. Комаровой, Э.М. Дорофеевой . – М.: Мозаика-Синтез, 2020г.</p> <p>Методические рекомендации к «Программе воспитания и обучения в детском саду» / под ред. В.В. Гербовой, Т.С. Комаровой.</p> <p>Веракса Н.Е., Веракса А.Е. Проектная деятельность дошкольников. Пособие для педагогов ДОУ.</p> <p>Веракса Н.Е., Галимов О.Р. Познавательно-исследовательская деятельность дошкольников (4–7 лет).</p> <p>Крашенинников Е.Е., Холодова О.Л. Развитие познавательных способностей дошкольников (5–7 лет).</p> <p>Павлова Л. Ю. Сборник дидактических игр по ознакомлению с окружающим миром (3–7 лет).</p>	
<b>Направление: Ознакомление с предметным окружением</b>	
<p><b>Задачи:</b></p> <p>Ознакомление с предметным миром (название, функция, назначение, свойства и качества предмета).</p> <p>Восприятие предмета как творения человеческой мысли и результата труда.</p> <p>Формирование первичных представлений о многообразии предметного окружения; о том, что человек создает предметное окружение, изменяет и совершенствует его для себя и других людей, делая жизнь более удобной и комфортной.</p> <p>Развитие умения устанавливать причинно-следственные связи между миром предметов и природным миром.</p>	
<b>2-3 года</b>	Вызвать интерес детей к предметам ближайшего окружения: игрушки, посуда, одежда, обувь, мебель, транспортные средства.

	<p>Побуждать детей называть цвет, величину предметов, материал, из которого они сделаны (бумага, дерево, ткань, глина); сравнивать знакомые предметы (разные шапки, варежки, обувь и т.п.), подбирать предметы по тождеству (найди такой же, подбери пару), группировать их по способу использования (из чашки пьют и т.д.).</p> <p>Раскрывать разнообразные способы использования предметов.</p> <p>Способствовать реализации потребности ребенка в овладении действиями с предметами.</p> <p>Упражнять в установлении сходства и различия между предметами, имеющими одинаковое название (одинаковые лопатки; красный мяч - синий мяч; большой кубик - маленький кубик).</p> <p>Побуждать детей называть свойства предметов: большой, маленький, мягкий, пушистый и др.</p> <p>Способствовать появлению в словаре детей обобщающих понятий (игрушки, посуда, одежда, обувь, мебель и пр.).</p>
<b>3-4 года</b>	<p>Продолжать знакомить детей с предметами ближайшего окружения (игрушки, предметы домашнего обихода, виды транспорта), их функциями и назначением.</p> <p>Побуждать вычленять некоторые особенности предметов домашнего обихода (части, размеры, форму, цвет), устанавливать связи между строением и функцией. Понимать, что отсутствие какой-то части нарушает предмет, возможность его использования.</p> <p>Расширять представления детей о свойствах (прочность, твердость, мягкость) материала (дерево, бумага, ткань, глина). Способствовать овладению способами обследования предметов, включая простейшие опыты (тонет - не тонет, рвется - не рвется).</p> <p>Предлагать группировать (чайная, столовая, кухонная посуда) и классифицировать (посуда - одежда) хорошо знакомые предметы.</p> <p>Рассказывать о том, что одни предметы сделаны руками человека (посуда, мебель и т. п.), другие созданы природой (камень, шишки).</p> <p>Формировать понимание того, что человек создает предметы, необходимые для его жизни и жизни других людей (мебель, одежда, обувь, посуда, игрушки и т. д.).</p>
<b>4-5 лет</b>	<p>Создавать условия для расширения представлений детей об объектах окружающего мира.</p> <p>Рассказывать о предметах, необходимых детям в разных видах деятельности (игре, труде, рисовании, аппликации и т.д.).</p> <p>Расширять знания детей об общественном транспорте (автобус, поезд, самолет, теплоход).</p> <p>Продолжать знакомить детей с признаками предметов, побуждать определять их цвет, форму, величину, вес.</p> <p>Рассказывать о материалах (стекло, металл, резина, кожа, пластмасса), из которых сделаны предметы, об их свойствах и качествах.</p> <p>Объяснять целесообразность изготовления предмета из определенного материала (корпус машин - из металла, шины - из резины и т.п.).</p> <p>Формировать элементарные представления об изменении видов человеческого труда и быта на примере истории игрушки и предметов обихода</p>
<b>5-6 лет</b>	<p>Продолжать обогащать представления детей о мире предметов. Объяснять назначение незнакомых предметов.</p>

	<p>Формировать представление о предметах, облегчающих труд человека в быту (кофемолка, миксер, мясорубка и др.), создающих комфорт (бра, картины, ковер и т.п.).</p> <p>Объяснять, что прочность и долговечность зависят от свойств и качеств материала, из которого сделан предмет.</p> <p>Развивать умение самостоятельно определять материалы, из которых изготовлены предметы, характеризовать свойства и качества предметов: структуру и температуру поверхности, твердость – мягкость, хрупкость – прочность, блеск, звонкость.</p> <p>Побуждать сравнивать предметы (по назначению, цвету, форме, материалу), классифицировать их (посуда – фарфоровая, стеклянная, керамическая, пластмассовая).</p> <p>Рассказывать о том, что любая вещь создана трудом многих людей («Откуда пришел стол?», «Как получилась книжка?» и т.п.). Предметы имеют прошлое, настоящее и будущее.</p>
<b>6-7 лет</b>	<p>Продолжать расширять и уточнять представления детей о предметном мире.</p> <p>Обогащать представления о видах транспорта (наземный, подземный, воздушный, водный).</p> <p>Формировать представления о предметах, облегчающих труд людей на производстве (компьютер, роботы, станки и т.д.); об объектах, создающих комфорт и уют в помещении и на улице.</p> <p>Побуждать детей к пониманию того, что человек изменяет предметы, совершенствует их для себя и других людей, делая жизнь более удобной и комфортной.</p> <p>Расширять представления детей об истории создания предметов. Вызывать чувство восхищения совершенством рукотворных предметов и объектов природы.</p> <p>Формировать понимание того, что не дала человеку природа, он создал себе сам (нет крыльев, он создал самолет; нет огромного роста, он создал кран, лестницу и т.п.).</p> <p>Способствовать восприятию предметного окружения как творения человеческой мысли.</p> <p>Углублять представления о существенных характеристиках предметов, о свойствах и качествах различных материалов. Рассказывать, что материалы добывают и производят (дерево, металл, ткань) и подводить к пониманию роли взрослого человека.</p> <p>Побуждать применять разнообразные способы обследования предметов (наложение, приложение, сравнение по количеству и т.д.)</p>
<b>Методическое сопровождение</b>	
<p>Инновационная программа дошкольного образования «От рождения до школы» / Под ред. Н.Е. Вераксы, Т.С. Комаровой, Э.М. Дорофевой . – М.: Мозаика-Синтез, 2020г.</p> <p>Методические рекомендации к «Программе воспитания и обучения в детском саду» / под ред. В.В. Гербовой, Т.С. Комаровой.</p> <p>Дыбина О.В. Ознакомление с предметным и социальным окружением: Младшая группа (3–4 года).</p> <p>Дыбина О.В. Ознакомление с предметным и социальным окружением: Средняя группа (4–5 лет).</p> <p>Дыбина О.В. Ознакомление с предметным и социальным окружением: Старшая группа (5–6 лет).</p>	

Дыбина О. В. Ознакомление с предметным и социальным окружением: Подготовительная к школе группа (6–7 лет).	
<b>Направление:</b> Ознакомление с социальным миром	
<p><b>Задачи:</b>  Ознакомление с окружающим социальным миром, расширение кругозора детей, формирование целостной картины мира.  Формирование первичных представлений о малой родине и Отечестве, представлений о социокультурных ценностях нашего народа, об отечественных традициях и праздниках.  Формирование гражданской принадлежности; воспитание любви к Родине, гордости за ее достижения, патриотических чувств.  Формирование элементарных представлений о планете Земля как общем доме людей, о многообразии стран и народов мира.</p>	
<b>2-3 года</b>	<p>Напоминать детям название города (поселка), в котором они живут.  Вызывать интерес к труду близких взрослых. Побуждать узнавать и называть некоторые трудовые действия (помощник воспитателя моет посуду, убирает комнату, приносит еду, меняет полотенца и т.д.). Рассказать, что взрослые проявляют трудолюбие, оно помогает им успешно выполнить трудовые действия.</p>
<b>3-4 года</b>	<p>Знакомить с театром через мини-спектакли и представления, а также через игры-драматизации по произведениям детской литературы.  Знакомить с ближайшим окружением (основными объектами городской/поселковой инфраструктуры): дом, улица, магазин, поликлиника, парикмахерская.  Формировать интерес к малой родине и первичные представления о ней: напоминать детям название города (поселка), в котором они живут; самые любимые места посещения в выходные дни.  Рассказывать детям о понятных им профессиях (воспитатель, помощник воспитателя, музыкальный руководитель, врач, продавец, повар, шофер, строитель), расширять и обогащать представления о трудовых действиях, результатах труда.  Обращать внимание детей на личностные (доброжелательный, чуткий) и деловые (трудолюбивый, аккуратный) качества человека, которые ему помогают трудиться.  Формировать интерес к малой родине и первичные представления о ней: напоминать детям название города (поселка), в котором они живут; побуждать рассказывать о том, где они гуляли в выходные дни (в парке, сквере, детском городке) и пр.</p>
<b>4-5 лет</b>	<p>Расширять представления о правилах поведения в общественных местах.  Расширять знания детей об общественном транспорте (автобус, поезд, самолет, теплоход).  Формировать первичные представления о школе.  Продолжать знакомить с культурными явлениями (театром, цирком, зоопарком, вернисажем), их атрибутами, людьми, работающими в них, правилами поведения.  Рассказывать о самых красивых местах родного города (поселка), его достопримечательностях.  Дать детям доступные их пониманию представления о государственных праздниках. Рассказывать о Российской армии, о воинах, которые охраняют нашу Родину (пограничники, моряки, летчики).  Дать элементарные представления о жизни и особенностях труда в городе</p>

	<p>и в сельской местности (с опорой на опыт детей). Продолжать знакомить с различными профессиями (шофер, почтальон, продавец, врач и т.д.); расширять и обогащать представления о трудовых действиях, орудиях труда, результатах труда.</p> <p>Познакомить детей с деньгами, возможностями их использования.</p> <p>Продолжать воспитывать любовь к родному краю; рассказывать детям о самых красивых местах родного города (поселка), его достопримечательностях.</p> <p>Дать детям доступные их пониманию представления о государственных праздниках. Рассказывать о Российской армии, о воинах, которые охраняют нашу Родину (пограничники, моряки, летчики).</p>
<p><b>5-6 лет</b></p>	<p>Обогащать представления детей о профессиях.</p> <p>Расширять представления об учебных заведениях (детский сад, школа, колледж, вуз), сферах человеческой деятельности (наука, искусство, производство, сельское хозяйство).</p> <p>Продолжать знакомить с культурными явлениями (цирк, библиотека, музей и др.), их атрибутами, значением в жизни общества, связанными с ними профессиями, правилами поведения.</p> <p>Продолжать знакомить с деньгами, их функциями (средство для оплаты труда, расчетов при покупках), бюджетом и возможностями семьи.</p> <p>Формировать элементарные представления об истории человечества (древний мир, средние века, современное общество) через знакомство с произведениями искусства (живопись, скульптура, мифы и легенды народов мира), реконструкцию образа жизни людей разных времен (одежда, утварь, традиции и др.).</p> <p>Рассказывать детям о профессиях воспитателя, учителя, врача, строителя, работников сельского хозяйства, транспорта, торговли, связи др.; о важности и значимости их труда; о том, что для облегчения труда используется разнообразная техника. Рассказывать о личностных и деловых качествах человека-труженика. Знакомить с трудом людей творческих профессий: художников, писателей, композиторов, мастеров народного декоративно-прикладного искусства; с результатами их труда (картинами, книгами, нотами, предметами декоративного искусства). Прививать чувство благодарности к человеку за его труд.</p> <p>Расширять представления о малой Родине. Рассказывать детям о достопримечательностях, культуре, традициях родного края; о замечательных людях, прославивших свой край.</p> <p>Расширять представления детей о родной стране, о государственных праздниках (8 Марта, День защитника Отечества, День Победы, Новый год и т.д.). Воспитывать любовь к Родине. Формировать представления о том, что Российская Федерация (Россия) - огромная, многонациональная страна. Рассказывать детям о том, что Москва - главный город, столица нашей Родины. Познакомить с флагом и гербом России, мелодией гимна. Расширять представления детей о Российской армии. Воспитывать уважение к защитникам отечества. Рассказывать о трудной, но почетной обязанности защищать Родину, охранять ее спокойствие и безопасность; о том, как в годы войн храбро сражались и защищали нашу страну от врагов прадеды, деды, отцы. Приглашать в детский сад военных, ветеранов из числа близких родственников детей. Рассматривать с детьми картины, репродукции, альбомы с военной тематикой.</p>

<p><b>6-7 лет</b></p>	<p>Продолжать знакомить с библиотеками, музеями. Углублять представления детей о дальнейшем обучении, формировать элементарные знания о специфике школы, колледжа, вуза (по возможности посетить школу, познакомиться с учителями и учениками и т.д.).</p> <p>Расширять осведомленность детей в сферах человеческой деятельности (наука, искусство, производство и сфера услуг, сельское хозяйство), представления об их значимости для жизни ребенка, его семьи, детского сада и общества в целом. Через экспериментирование и практическую деятельность дать детям возможность познакомиться с элементами профессиональной деятельности в каждой из перечисленных областей (провести и объяснить простейшие эксперименты с водой, воздухом, магнитом; создать коллективное панно или рисунок, приготовить что-либо; помочь собрать на прогулку младшую группу; вырастить съедобное растение, ухаживать за домашними животными).</p> <p>Продолжать расширять представления о людях разных профессий. Представлять детям целостный взгляд на человека труда: ответственность, аккуратность, добросовестность, ручная умелость помогают создавать разные материальные и духовные ценности.</p> <p>Расширять представления об элементах экономики (деньги, их история, значение для общества, бюджет семьи, разные уровни обеспеченности людей, необходимость помощи менее обеспеченным людям, благотворительность).</p> <p>Расширять представления о родном крае. Продолжать знакомить с достопримечательностями региона, в котором живут дети.</p> <p>Углублять и уточнять представления о Родине - России. Поощрять интерес детей к событиям, происходящим в стране, воспитывать чувство гордости за ее достижения. Закреплять знания о флаге, гербе и гимне России (гимн исполняется во время праздника или другого торжественного события; когда звучит гимн, все встают, а мужчины и мальчики снимают головные уборы).</p> <p>Развивать представления о том, что Российская Федерация (Россия) - огромная, многонациональная страна. Расширять представления о Москве - главном городе, столице России. Расширять знания о государственных праздниках. Рассказывать детям о Ю.А. Гагарине и других героях космоса. Углублять знания о Российской армии.</p> <p>Формировать элементарные представления об эволюции Земли (возникновение Земли, эволюция растительного и животного мира), месте человека в природном и социальном мире, происхождении и биологической обоснованности различных рас.</p> <p>Формировать элементарные представления об истории человечества через знакомство с произведениями искусства (живопись, скульптура, мифы и легенды народов мира), игру и продуктивные виды деятельности.</p> <p>Рассказывать детям о том, что Земля - наш общий дом, на Земле много разных стран; о том, как важно жить в мире со всеми народами, знать и уважать их культуру, обычаи и традиции.</p> <p>Расширять представления о своей принадлежности к человеческому сообществу, о детстве ребят в других странах, о правах детей в мире (Декларация прав ребенка), об отечественных и международных организациях, занимающихся соблюдением прав ребенка (органы опеки, ЮНЕСКО и др.). Формировать элементарные представления о свободе личности как достижении человечества.</p> <p>Расширять представления о родном крае. Продолжать знакомить с</p>
-----------------------	--

	<p>достопримечательностями региона, в котором живут дети. На основе расширения знаний об окружающем воспитывать патриотические и интернациональные чувства, любовь к Родине.</p> <p>Углублять и уточнять представления о Родине - России. Поощрять интерес детей к событиям, происходящим в стране, воспитывать чувство гордости за ее достижения. Закреплять знания о флаге, гербе и гимне России (гимн исполняется во время праздника или другого торжественного события; когда звучит гимн, все встают, а мужчины и мальчики снимают головные уборы).</p> <p>Развивать представления о том, что Российская Федерация (Россия) - огромная, многонациональная страна. Воспитывать уважение к людям разных национальностей и их обычаям. Расширять представления о Москве - главном городе, столице России.</p> <p>Расширять знания о государственных праздниках. Рассказывать детям о Ю.А. Гагарине и других героях космоса. Углублять знания о Российской армии. Воспитывать уважение к защитникам Отечества, к памяти павших бойцов (возлагать с детьми цветы к обелискам, памятникам и т. д.).</p>
<b>Методическое сопровождение</b>	
<p>Инновационная программа дошкольного образования «От рождения до школы» / Под ред. Н.Е. Вераксы, Т.С. Комаровой, Э.М. Дорофеевой . – М.: Мозаика-Синтез, 2020г.</p> <p>Дыбина О.В. Ознакомление с предметным и социальным окружением: Младшая группа (3–4 года).</p> <p>Дыбина О.В. Ознакомление с предметным и социальным окружением: Средняя группа (4–5 лет).</p> <p>Дыбина О.В. Ознакомление с предметным и социальным окружением: Старшая группа (5–6 лет).</p> <p>Дыбина О. В. Ознакомление с предметным и социальным окружением: Подготовительная к школе группа (6–7 лет).</p>	
<b>Направление:</b> Ознакомление с миром природы	
<p><b>Задачи:</b></p> <p>Ознакомление с природой и природными явлениями.</p> <p>Развитие умения устанавливать причинно-следственные связи между природными явлениями.</p> <p>Формирование первичных представлений о природном многообразии планеты Земля.</p> <p>Формирование элементарных экологических представлений.</p> <p>Формирование понимания того, что человек - часть природы, что он должен беречь, охранять и защищать ее, что в природе все взаимосвязано, что жизнь человека на Земле во многом зависит от окружающей среды.</p> <p>Воспитание умения правильно вести себя в природе. Воспитание любви к природе, желания беречь ее.</p>	
<b>2-3 года</b>	<p>Знакомить детей с доступными явлениями природы.</p> <p>Учить узнавать в природе, на картинках, в игрушках домашних животных (кошку, собаку, корову, курицу и др.) и их детенышей и называть их.</p> <p>Узнавать на картинке некоторых диких животных (медведя, зайца, лису и др.) и называть их.</p> <p>Вместе с детьми наблюдать за птицами и насекомыми на участке, за рыбками в аквариуме; подкармливать птиц. Учить различать по внешнему виду овощи (помидор, огурец, морковь и др.) и фрукты (яблоко, груша и др.).</p> <p>Помогать детям замечать красоту природы в разное время года.</p> <p>Воспитывать бережное отношение к животным.</p> <p>Учить основам взаимодействия с природой (рассматривать растения и</p>

	<p>животных, не нанося им вред; одеваться по погоде).</p> <p>Сезонные наблюдения. Осень. Обращать внимание детей на осенние изменения в природе: похолодало, на деревьях пожелтели и опадают листья. Формировать представления о том, что осенью созревают многие овощи и фрукты. Зима. Формировать представления о зимних природных явлениях: стало холодно, идет снег. Привлекать к участию в зимних забавах (катание с горки и на санках, игра в снежки, лепка снеговика и т.п.). Весна. Формировать представления о весенних изменениях в природе: потеплело, тает снег; появились лужи, травка, насекомые; набухли почки. Лето. Наблюдать природные изменения: яркое солнце, жарко, летают бабочки.</p>
<p><b>3-4 года</b></p>	<p>Расширять представления детей о растениях и животных.</p> <p>Продолжать знакомить с домашними животными и их детенышами, особенностями их поведения и питания. Знакомить детей с аквариумными рыбками и декоративными птицами (волнистыми попугайчиками, канарейками и др.).</p> <p>Расширять представления о диких животных (медведь, лиса, белка, еж и др.), о земноводных (на примере лягушки).</p> <p>Учить наблюдать за птицами, прилетающими на участок (ворона, голубь, синица, воробей, снегирь и др.), подкармливать их зимой.</p> <p>Расширять представления детей о насекомых (бабочка, майский жук, божья коровка, стрекоза и др.).</p> <p>Учить отличать и называть по внешнему виду: овощи (огурец, помидор, морковь, репа и др.), фрукты (яблоко, груша, персики и др.), ягоды (малина, смородина и др.).</p> <p>Дать элементарные представления о растениях данной местности: деревьях, цветущих травянистых растениях (одуванчик, мать-и-мачеха и др.).</p> <p>Показать, как растут комнатные растения (фикус, герань и др.). Дать представления о том, что для роста растений нужны земля, вода и воздух.</p> <p>Знакомить с характерными особенностями следующих друг за другом времен года и теми изменениями, которые происходят в связи с этим в жизни и деятельности взрослых и детей.</p> <p>Дать представления о свойствах воды (льется, переливается, нагревается, охлаждается), песка (сухой - рассыпается, влажный - лепится), снега (холодный, белый, от тепла - тает).</p> <p>Учить отражать полученные впечатления в речи и продуктивных видах деятельности.</p> <p>Формировать умение понимать простейшие взаимосвязи в природе (чтобы растение росло, нужно его поливать и т.п.).</p> <p>Знакомить с правилами поведения в природе (не рвать без надобности растения, не ломать ветки деревьев, не трогать животных и др.).</p> <p>Сезонные наблюдения. Осень. Учить замечать изменения в природе: становится холоднее, идут дожди, люди надевают теплые вещи, листья начинают изменять окраску и опадать, птицы улетают в теплые края. Расширять представления о том, что осенью собирают урожай овощей и фруктов. Учить различать по внешнему виду, вкусу, форме наиболее распространенные овощи и фрукты и называть их. Зима. Расширять представления о характерных особенностях зимней природы (холодно, идет снег; люди надевают зимнюю одежду). Организовывать наблюдения за птицами, прилетающими на участок, подкармливать их. Учить замечать красоту зимней природы: деревья в снежном уборе, пушистый снег,</p>



	<p>прозрачные льдинки и т.д.; участвовать в катании с горки на санках, лепке поделок из снега, украшении снежных построек. Весна. Продолжать знакомить с характерными особенностями весенней природы: ярче светит солнце, снег начинает таять, становится рыхлым, выросла трава, распустились листья на деревьях, появляются бабочки и майские жуки. Расширять представления детей о простейших связях в природе: стало пригревать солнышко - потеплело - появилась травка, запели птицы, люди заменили теплую одежду на облегченную. Показать, как сажают крупные семена цветочных растений и овощей на грядки. Лето. Расширять представления о летних изменениях в природе: жарко, яркое солнце, цветут растения, люди купаются, летают бабочки, появляются птенцы в гнездах. Дать элементарные знания о садовых и огородных растениях. Закреплять знания о том, что летом созревают многие фрукты, овощи и ягоды</p>
<p><b>4-5 лет</b></p>	<p>Расширять представления детей о природе.</p> <p>Знакомить с домашними животными, декоративными рыбками (с золотыми рыбками, кроме вуалехвоста и телескопа, карасем и др.), птицами (волнистые попугайчики, канарейки и др.).</p> <p>Знакомить детей с представителями класса пресмыкающихся (ящерица, черепаха), их внешним видом и способами передвижения (у ящерицы продолговатое тело, у нее есть длинный хвост, который она может сбросить; ящерица очень быстро бегают).</p> <p>Расширять представления детей о некоторых насекомых (муравей, бабочка, жук, божья коровка).</p> <p>Расширять представления о фруктах (яблоко, груша, слива, персик и др.), овощах (помидор, огурец, морковь, свекла, лук и др.) и ягодах (малина, смородина, крыжовник и др.), грибах (маслята, опята, сыроежки и др.).</p> <p>Закреплять знания детей о травянистых и комнатных растениях (бальзамин, фикус, хлорофитум, герань, бегония, примула и др.); знакомить со способами ухода за ними.</p> <p>Учить узнавать и называть 3–4 вида деревьев (елка, сосна, береза, клен и др.).</p> <p>В процессе опытнической деятельности расширять представления детей о свойствах песка, глины и камня.</p> <p>Организовывать наблюдения за птицами, прилетающими на участок (ворона, голубь, синица, воробей, снегирь и др.), подкармливать их зимой.</p> <p>Закреплять представления детей об условиях, необходимых для жизни людей, животных, растений (воздух, вода, питание и т.п.).</p> <p>Учить детей замечать изменения в природе.</p> <p>Рассказывать об охране растений и животных.</p> <p>Сезонные наблюдения. Осень. Учить детей замечать и называть изменения в природе: похолодало, осадки, ветер, листопад, созревают плоды и корнеплоды, птицы улетают на юг. Устанавливать простейшие связи между явлениями живой и неживой природы (похолодало - исчезли бабочки, жуки; отцвели цветы и т.д.). Привлекать к участию в сборе семян растений. Зима. Учить детей замечать изменения в природе, сравнивать осенний и зимний пейзажи. Наблюдать за поведением птиц на улице и в уголке природы. Рассматривать и сравнивать следы птиц на снегу. Оказывать помощь зимующим птицам, называть их. Расширять представления детей о том, что в мороз вода превращается в лед, сосульки; лед и снег в теплом помещении тают. Привлекать к участию в зимних забавах: катание с горки на санках,</p>

	<p>ходьба на лыжах, лепка поделок из снега. Весна. Учить детей узнавать и называть время года; выделять признаки весны: солнышко стало теплее, набухли почки на деревьях, появилась травка, распустились подснежники, появились насекомые. Рассказывать детям о том, что весной зацветают многие комнатные растения. Формировать представления детей о работах, проводимых в весенний период в саду и в огороде. Учить наблюдать за посадкой и всходами семян. Привлекать детей к работам в огороде и цветниках. Лето. Расширять представления детей о летних изменениях в природе: голубое чистое небо, ярко светит солнце, жара, люди легко одеты, загорают, купаются. В процессе различных видов деятельности расширять представления детей о свойствах песка, воды, камней и глины. Закреплять знания о том, что летом созревают многие фрукты, овощи, ягоды и грибы; у животных подрастают детеныши.</p>
<p><b>5-6 лет</b></p>	<p>Расширять и уточнять представления детей о природе.  Учить наблюдать, развивать любознательность.  Закреплять представления о растениях ближайшего окружения: деревьях, кустарниках и травянистых растениях.  Познакомить с понятиями «лес», «луг» и «сад».  Продолжать знакомить с комнатными растениями. Учить ухаживать за растениями. Рассказать о способах вегетативного размножения растений.  Расширять представления о домашних животных, их повадках, зависимости от человека. Учить детей ухаживать за обитателями уголка природы.  Расширять представления детей о диких животных: где живут, как добывают пищу и готовятся к зимней спячке (еж зарывается в осенние листья, медведи зимуют в берлоге). Расширять представления о птицах (на примере ласточки, скворца и др.). Дать детям представления о пресмыкающихся (ящерица, черепаха и др.) и насекомых (пчела, комар, муха и др.).  Формировать представления о чередовании времен года, частей суток и их некоторых характеристиках.  Знакомить детей с многообразием родной природы; с растениями и животными различных климатических зон.  Показать, как человек в своей жизни использует воду, песок, глину, камни.  Использовать в процессе ознакомления с природой произведения художественной литературы, музыки, народные приметы.  Формировать представления о том, что человек - часть природы и что он должен беречь, охранять и защищать ее.  Учить укреплять свое здоровье в процессе общения с природой.  Учить устанавливать причинно-следственные связи между природными явлениями (сезон - растительность - труд людей).  Показать взаимодействие живой и неживой природы. Рассказывать о значении солнца и воздуха в жизни человека, животных и растений.  Сезонные наблюдения. Осень. Закреплять представления о том, как похолодание и сокращение продолжительности дня изменяют жизнь растений, животных и человека. Знакомить детей с тем, как некоторые животные готовятся к зиме (лягушки, ящерицы, черепахи, ежи, медведи впадают в спячку, зайцы линяют, некоторые птицы (гуси, утки, журавли) улетают в теплые края). Зима. Расширять и обогащать знания детей об особенностях зимней природы (холода, заморозки, снегопады, сильные ветры), особенностях деятельности людей в городе, на селе. Познакомить с</p>

	<p>таким природным явлением, как туман. Весна. Расширять и обогащать знания детей о весенних изменениях в природе: тает снег, разливаются реки, прилетают птицы, травка и цветы быстрее появляются на солнечной стороне, чем в тени. Наблюдать гнездование птиц (ворон и др.). Лето. Расширять и обогащать представления о влиянии тепла, солнечного света на жизнь людей, животных и растений (природа «расцветает», много ягод, фруктов, овощей; много корма для зверей, птиц и их детенышей). Дать представления о съедобных и несъедобных грибах (съедобные - маслята, опята, лисички и т. п.; несъедобные - мухомор, ложный опенок).</p>
<p><b>6-7 лет</b></p>	<p>Расширять и уточнять представления детей о деревьях, кустарниках, травянистых растениях; растениях луга, сада, леса.</p> <p>Конкретизировать представления детей об условиях жизни комнатных растений. Знакомить со способами их вегетативного размножения (черенками, листьями, усами).</p> <p>Продолжать учить детей устанавливать связи между состоянием растения и условиями окружающей среды.</p> <p>Расширять представления о лекарственных растениях (подорожник, крапива и др.).</p> <p>Расширять и систематизировать знания о домашних, зимующих и перелетных птицах; домашних животных и обитателях уголка природы.</p> <p>Дать детям более полные представления о диких животных и особенностях их приспособления к окружающей среде. Расширять знания детей о млекопитающих, земноводных и пресмыкающихся. Расширять представления о насекомых. Знакомить с особенностями их жизни (муравьи, пчелы, осы живут большими семьями, муравьи - в муравейниках, пчелы - в дуплах, ульях). Знакомить с некоторыми формами защиты земноводных и пресмыкающихся от врагов (например, уж отпугивает врагов шипением и т.п.). Учить различать по внешнему виду и правильно называть бабочек (капустница, крапивница, павлиний глаз и др.) и жуков (божья коровка, жужелица и др.). Учить сравнивать насекомых по способу передвижения (летают, прыгают, ползают).</p> <p>Развивать интерес к родному краю. Воспитывать уважение к труду сельских жителей (земледельцев, механизаторов, лесничих и др.).</p> <p>Учить обобщать и систематизировать представления о временах года.</p> <p>Формировать представления о переходе веществ из твердого состояния в жидкое и наоборот. Наблюдать такие явления природы, как иней, град, туман, дождь.</p> <p>Закреплять умение передавать свое отношение к природе в рассказах и продуктивных видах деятельности.</p> <p>Объяснить, что в природе все взаимосвязано. Учить устанавливать причинно-следственные связи между природными явлениями (если исчезнут насекомые - опылители растений, то растения не дадут семян и др.).</p> <p>Подвести детей к пониманию того, что жизнь человека на Земле во многом зависит от окружающей среды: чистый воздух, вода, лес, почва благоприятно сказываются на здоровье и жизни человека.</p> <p>Закреплять умение правильно вести себя в природе (любоваться красотой природы, наблюдать за растениями и животными, не нанося им вред). Оформлять альбомы о временах года: подбирать картинки, фотографии, детские рисунки и рассказы.</p> <p>Сезонные наблюдения. Осень. Закреплять знания детей о том, что сентябрь</p>

	<p>- первый осенний месяц. Учить замечать приметы осени (похолодало; земля от заморозков стала твердой; заледенели лужи; листопад; иней на почве). Показать обрезку кустарников, рассказать, для чего это делают. Привлекать к высаживанию садовых растений (настурция, астры) в горшки. Учить собирать природный материал (семена, шишки, желуди, листья) для изготовления поделок. Зима. Обогащать представления детей о сезонных изменениях в природе (самые короткие дни и длинные ночи, холодно, мороз, гололед и т. д.). Обращать внимание детей на то, что на некоторых деревьях долго сохраняются плоды (на рябине, ели и т. д.). Объяснить, что это корм для птиц. Учить определять свойства снега (холодный, пушистый, рассыпается, липкий и др.; из влажного, тяжелого снега лучше делать постройки). Учить детей замечать, что в феврале погода меняется (то светит солнце, то дует ветер, то идет снег, на крышах домов появляются сосульки). Рассказать, что декабря - самый короткий день в году. Привлекать к посадке семян овса для птиц. Весна. Расширять представления дошкольников о весенних изменениях в природе (чаще светит солнце, зацветают подснежники; распускаются почки на деревьях и кустарниках, начинается ледоход; пробуждаются травяные лягушки, жабы, ящерицы; птицы выют гнезда; вылетают бабочки-крапивницы; появляются муравьи). Познакомить с термометром (столбик с ртутью может быстро подниматься и опускаться, в зависимости от того, где он находится - в тени или на солнце). Наблюдать, как высаживают, обрезают деревья и кустарники. Учить замечать изменения в уголке природы (комнатные растения начинают давать новые листочки, зацветают и т.д.); пересаживать комнатные растения, в том числе способом черенкования. Учить детей выращивать цветы (тюльпаны) к Международному женскому дню. Знакомить детей с народными приметами: «Длинные сосульки - к долгой весне», «Если весной летит много паутины, лето будет жаркое» и т. п. Лето. Уточнять представления детей об изменениях, происходящих в природе (самые длинные дни и короткие ночи, тепло, жарко; бывают ливневые дожди, грозы, радуга). Объяснить, что летом наиболее благоприятные условия для роста растений: растут, цветут и плодоносят. Знакомить с народными приметами: «Радуга от дождя стоит долго - к ненастью, скоро исчезнет - к ясной погоде», «Вечером комары летают густым роем - быть теплу», «Появились опята - лето кончилось». Рассказать о том, что 22 июня - день летнего солнцестояния (самый долгий день в году: с этого дня ночь удлиняется, а день идет на убыль). Знакомить с трудом людей на полях, в садах и огородах. Воспитывать желание помогать взрослым</p>
<p>Методическое сопровождение</p>	
<p>Инновационная программа дошкольного образования «От рождения до школы» / Под ред. Н.Е. Вераксы, Т.С. Комаровой, Э.М. Дорофевой . – М.: Мозаика-Синтез, 2020г.</p> <p>Соломенникова О. А. Ознакомление с природой в детском саду. Вторая группа раннего возраста (2–3 года).</p> <p>Соломенникова О. А. Ознакомление с природой в детском саду. Младшая группа (3–4 года).</p> <p>Соломенникова О. А. Ознакомление с природой в детском саду. Средняя группа (4–5 лет).</p> <p>Соломенникова О. А. Ознакомление с природой в детском саду. Старшая группа (5–6 лет).</p> <p>Соломеникова О. А. Ознакомление с природой в детском саду. Подготовительная к школе группа (6–7 лет).</p>	

<b>Направление: Краеведение</b>	
<p><b>Задачи:</b>  Ознакомление с историей и культурой родного края.  Расширять краеведческий кругозор детей на основе произведений искусства разных видов и жанров средствами музейной педагогики.  Воспитание целостной личности, сочетающей в себе нравственные, моральные, гражданские и многокультурные черты.</p>	
<b>4-7 лет</b>	<p>Способствовать тому, чтобы дети дошкольного возраста учились активно наблюдать, замечать, воспринимать и оценивать предметы, объекты, явления рукотворной, природной, социальной окружающей действительности, их исторические, временные, структурные и функциональные изменения, отражать полученные знания в различных видах детской деятельности: речевой, игровой, изобразительной, двигательной, музыкальной и др.</p> <p>Знакомить детей с историческим и культурным прошлым, настоящим и будущим России, области, родного города; с историей, бытом, культурой ближайшего окружения - семьи, детского сада, своего рода, народов, проживающих на территории Кемеровской области.</p> <p>Воспитывать у дошкольников интерес к истории и культуре малой и большой Родины, желание знать, понимать, сохранять, становиться носителями и пропагандистами семейной, родной этнической, региональной и мировой культуры, поликультурную компетенцию.</p> <p>Использовать средства краеведения для развития у детей психических процессов - восприятия, мышления, памяти, речи, воображения, сочетая в работе традиционные и инновационные методы работы.</p>
<i>Методическое сопровождение</i>	
<p>Знакомим дошкольников с природой родного края. Учебно-методическое пособие. Скалон Т.А., Игнатьева Н.М.</p>	

Таблица 10

**Реализация образовательной области «Познавательное развитие»  
в разных формах работы**

Направления образовательной области	Формы работы с детьми	Периодичность
<b>Формирование элементарных математических представлений</b> <b>Развитие познавательно-исследовательской деятельности</b> <b>Ознакомление с предметным миром</b> <b>Ознакомление с социальным миром</b> <b>Ознакомление с</b>	<b>Совместная деятельность педагога с детьми в различных видах детской деятельности</b>	
	Дидактические, развивающие игры Создание проблемных педагогических ситуаций Драматизация, театральные постановки Игровые упражнения Конкурсы, викторины, тематические досуги Просмотр презентаций, мультфильмов, видеосюжетов Продуктивная творческая деятельность Проектная деятельность Организация мини-музеев Занятия (традиционные, комплексные, интегрированные и пр.)	По плану По ситуации  По плану По плану По плану  По плану По плану По плану По плану

<b>миром природы Краеведение</b>	Индивидуальная работа Экспериментирование, исследовательская деятельность Показ, объяснение, напоминание Рассматривание и обсуждение сюжетных картин Наблюдения Конструирование Создание коллекций Выставочная деятельность Экскурсии, целевые прогулки	По плану По плану По плану По плану Ежедневно По плану По плану По плану По плану
	<b><i>Совместная деятельность педагога с детьми в ходе режимных моментов</i></b>	
	Индивидуальная работа с детьми Объяснение, напоминание, показ Создание педагогических ситуаций Ситуативные беседы Наблюдения Экспериментирование, исследование Задания, упражнения Чтение и обсуждение	Ежедневно Ежедневно Ежедневно Ежедневно Ежедневно По плану Ежедневно Ежедневно
	<b><i>Самостоятельная деятельность детей</i></b>	
	Рассматривание сюжетных картин, тематических альбомов Дидактические, развивающие игры Продуктивная деятельность Конструирование Игры в тематических центрах Деятельность в мини-музее группы	Ежедневно, по желанию детей
	<b><i>Взаимодействие с семьями детей</i></b>	
	Консультации в индивидуальном режиме по познавательному развитию Консультации в режиме собраний по вопросам познавательного развития Семейные конкурсы Семейные выставки Участие в проектах ДОУ Выпуск наглядной информации по познавательному развитию (буклеты, листовки, информационные стенды и пр.) Интерактивное взаимодействие на сайте ДОУ Привлечение родителей к участию в совместных мероприятиях познавательной направленности Взаимодействие с родителями с точки зрения индивидуального детского маршрута воспитания	Ежедневно 4 раза в год По плану По плану По плану По плану Постоянно По плану По плану

	Оформление альбомов, выставок с познавательной информацией при участии родителей	По плану
	Совместная организация мини-музеев, коллекций	По плану
	Совместные экскурсии, выезды, досуги	По плану
	Совместное выполнение творческих заданий, исследовательской работы	По плану
	Совместное создание коллекций	По плану

### 2.2.3. Образовательная область «Речевое развитие»

**Цель:** Создание условий для формирования устной речи и навыков речевого общения с окружающими на основе овладения литературным языком своего народа.

**Задачи:**

- 1) Овладение речью как средством общения и культуры.
- 2) Обогащение активного словаря.
- 3) Развитие связной, грамматически правильной диалоговой и монологической речи.
- 4) Развитие речевого творчества.
- 5) Знакомство с книжной культурой, детской литературой, понимание на слух текстов различных жанров детской литературы.
- 6) Формирование звуковой аналитико-синтетической активности как предпосылки обучения грамоте.
- 7) Развитие звуковой и интонационной культуры речи, фонематического слуха.

**Направления речевого развития:**

- Развитие речи.
- Приобщение к художественной литературе.

*Таблица 11*

*Содержание психолого-педагогической работы с детьми возрастных групп по направлениям речевого развития*

<b>Направление: Развитие речи</b>	
<p><b>Задачи:</b>            Развитие свободного общения с взрослыми и детьми, овладение конструктивными способами и средствами взаимодействия с окружающими.            Развитие всех компонентов устной речи детей: грамматического строя речи, связной речи - диалогической и монологической форм; формирование словаря, воспитание звуковой культуры речи.            Практическое овладение воспитанниками нормами речи.</p>	
<b>2-3 года</b>	<p>Развивающая речевая среда. Способствовать развитию речи как средства общения. Давать детям разнообразные поручения, которые дадут им возможность общаться со сверстниками и взрослыми («Загляни в раздевалку и расскажи мне, кто пришел», «Узнай у тети Оли и расскажи мне...», «Предупреди Митю... Что ты сказал Мите? И что он тебе ответил?»). Добиваться того, чтобы к концу третьего года жизни речь стала полноценным средством общения детей друг с другом. Предлагать для самостоятельного</p>

рассматривания картинки, книги, игрушки в качестве наглядного материала для общения детей друг с другом и воспитателем. Рассказывать детям об этих предметах, а также об интересных событиях (например, о повадках и хитростях домашних животных); показывать на картинках состояние людей и животных (радуется, грустит и т.д.).

Формирование словаря. На основе расширения ориентировки детей в ближайшем окружении развивать понимание речи и активизировать словарь. Учить понимать речь взрослых без наглядного сопровождения. Развивать умение детей по словесному указанию педагога находить предметы по названию, цвету, размеру («Принеси Машеньке вазочку для варенья», «Возьми красный карандаш», «Спой песенку маленькому медвежонку»); называть их местоположение («Грибок на верхней полочке, высоко», «Стоят рядом»); имитировать действия людей и движения животных («Покажи, как поливают из лейки», «Походи, как медвежонок»). Обогащать словарь детей: существительными, обозначающими названия игрушек, предметов личной гигиены (полотенце, зубная щетка, расческа, носовой платок), одежды, обуви, посуды, мебели, спальных принадлежностей (одеяло, подушка, простыня, пижама), транспортных средств (автомашина, автобус), овощей, фруктов, домашних животных и их детенышей; глаголами, обозначающими трудовые действия (стирать, лечить, поливать), действия, противоположные по значению (открывать - закрывать, снимать - надевать, брать - класть), действия, характеризующие взаимоотношения людей (помочь, пожалеть, подарить, обнять), их эмоциональное состояние (плакать, смеяться, радоваться, обижаться); прилагательными, обозначающими цвет, величину, вкус, температуру предметов (красный, синий, сладкий, кислый, большой, маленький, холодный, горячий); наречиями (близко, далеко, высоко, быстро, темно, тихо, холодно, жарко, скользко). Способствовать употреблению усвоенных слов в самостоятельной речи детей.

Звуковая культура речи. Упражнять детей в отчетливом произнесении изолированных гласных и согласных звуков (кроме свистящих, шипящих и сонорных), в правильном воспроизведении звукоподражаний, слов и несложных фраз (из 2–4 слов). Способствовать развитию артикуляционного и голосового аппарата, речевого дыхания, слухового внимания. Формировать умение пользоваться (по подражанию) высотой и силой голоса («Киска, брысь!», «Кто пришел?», «Кто стучит?»).

Грамматический строй речи. Учить согласовывать существительные и местоимения с глаголами, употреблять глаголы в будущем и прошедшем времени, изменять их по лицам, использовать в речи предлоги (в, на, у, за, под). Упражнять в употреблении некоторых вопросительных слов (кто, что, где) и несложных фраз, состоящих из 2–4 слов («Кисонька-мурысонька, куда пошла?»).

Связная речь. Помогать детям отвечать на простейшие («Что?», «Кто?», «Что делает?») и более сложные вопросы («Во что одет?», «Что везет?», «Кому?», «Какой?», «Где?», «Когда?», «Куда?»). Поощрять попытки детей старше 2 лет 6 месяцев по собственной инициативе или по просьбе воспитателя рассказывать об изображенном на картинке, о новой игрушке (обновке), о событии из личного опыта. Во время игр-инсценировок учить детей повторять несложные фразы. Помогать детям старше 2 лет 6 месяцев драматизировать отрывки из хорошо знакомых сказок. Учить слушать небольшие рассказы без наглядного сопровождения



<p><b>3-4 года</b></p>	<p>Развивающая речевая среда. Продолжать помогать детям общаться со знакомыми взрослыми и сверстниками посредством поручений (спроси, выясни, предложи помощь, поблагодари и т. п.). Подсказывать детям образцы обращения к взрослым, зашедшим в группу («Скажите: „Проходите, пожалуйста», «Предложите: «Хотите посмотреть...», «Спросите: «Понравились ли наши рисунки?»»). В быту, в самостоятельных играх помогать детям посредством речи взаимодействовать и налаживать контакты друг с другом («Посоветуй Мите перевозить кубики на большой машине», «Предложи Саше сделать ворота пошире», «Скажи: „Стыдно драться! Ты уже большой»»). В целях развития инициативной речи, обогащения и уточнения представлений о предметах ближайшего окружения предоставлять детям для самостоятельного рассматривания картинки, книги, наборы предметов. Продолжать приучать детей слушать рассказы воспитателя о забавных случаях из жизни.</p> <p>Формирование словаря. На основе обогащения представлений о ближайшем окружении продолжать расширять и активизировать словарный запас детей. Уточнять названия и назначение предметов одежды, обуви, головных уборов, посуды, мебели, видов транспорта. Учить детей различать и называть существенные детали и части предметов (у платья - рукава, воротник, карманы, пуговицы), качества (цвет и его оттенки, форма, размер), особенности поверхности (гладкая, пушистая, шероховатая), некоторые материалы и их свойства (бумага легко рвется и размокает, стеклянные предметы бьются, резиновые игрушки после сжимания восстанавливают первоначальную форму), местоположение (за окном, высоко, далеко, под шкафом). Обращать внимание детей на некоторые сходные по назначению предметы (тарелка - блюдце, стул - табурет - скамеечка, шуба - пальто - дубленка). Учить понимать обобщающие слова (одежда, посуда, мебель, овощи, фрукты, птицы и т. п.); называть части суток (утро, день, вечер, ночь); называть домашних животных и их детенышей, овощи и фрукты.</p> <p>Звуковая культура речи. Продолжать учить детей внятно произносить в словах гласные (а, у, и, о, э) и некоторые согласные звуки: п — б — т — д — к — г; ф — в; т — с — з — ц. Развивать моторику речедвигательного аппарата, слуховое восприятие, речевой слух и речевое дыхание, уточнять и закреплять артикуляцию звуков. Выбатывать правильный темп речи, интонационную выразительность. Учить отчетливо произносить слова и короткие фразы, говорить спокойно, с естественными интонациями.</p> <p>Грамматический строй речи. Продолжать учить детей согласовывать прилагательные с существительными в роде, числе, падеже; употреблять существительные с предлогами (в, на, под, за, около). Помогать детям употреблять в речи имена существительные в форме единственного и множественного числа, обозначающие животных и их детенышей (утка - утенок - утята); форму множественного числа существительных в родительном падеже (ленточек, матрешек, книг, груш, слив). Относиться к словотворчеству детей как к этапу активного овладения грамматикой, подсказывать им правильную форму слова. Помогать получать из нераспространенных простых предложений (состоят только из подлежащего и сказуемого) распространенные путем введения в них определений, дополнений, обстоятельств; составлять предложения с однородными членами («Мы пойдем в зоопарк и увидим слона, зебру и тигра»).</p> <p>Связная речь. Развивать диалогическую форму речи. Вовлекать детей в</p>
------------------------	---

	<p>разговор во время рассматривания предметов, картин, иллюстраций; наблюдений за живыми объектами; после просмотра спектаклей, мультфильмов. Обучать умению вести диалог с педагогом: слушать и понимать заданный вопрос, понятно отвечать на него, говорить в нормальном темпе, не перебивая говорящего взрослого. Напоминать детям о необходимости говорить «спасибо», «здравствуйте», «до свидания», «спокойной ночи» (в семье, группе). Помогать доброжелательно общаться друг с другом. Формировать потребность делиться своими впечатлениями с воспитателями и родителями.</p>
<p><b>4-5 лет</b></p>	<p>Развивающая речевая среда. Обсуждать с детьми информацию о предметах, явлениях, событиях, выходящих за пределы привычного им ближайшего окружения. Выслушивать детей, уточнять их ответы, подсказывать слова, более точно отражающие особенность предмета, явления, состояния, поступка; помогать логично и понятно высказывать суждение. Способствовать развитию любознательности. Помогать детям доброжелательно общаться со сверстниками, подсказывать, как можно порадовать друга, поздравить его, как спокойно высказать свое недовольство его поступком, как извиниться.</p> <p>Формирование словаря. Пополнять и активизировать словарь детей на основе углубления знаний о ближайшем окружении. Расширять представления о предметах, явлениях, событиях, не имевших места в их собственном опыте. Активизировать употребление в речи названий предметов, их частей, материалов, из которых они изготовлены. Учить использовать в речи наиболее употребительные прилагательные, глаголы, наречия, предлоги. Вводить в словарь детей существительные, обозначающие профессии; глаголы, характеризующие трудовые действия. Продолжать учить детей определять и называть местоположение предмета (слева, справа, рядом, около, между), время суток. Помогать заменять часто используемые детьми указательные местоимения и наречия (там, туда, такой, этот) более точными выразительными словами; употреблять слова-антонимы (чистый - грязный, светло - темно). Учить употреблять существительные с обобщающим значением (мебель, овощи, животные и т.п.).</p> <p>Звуковая культура речи. Закреплять правильное произношение гласных и согласных звуков, отрабатывать произношение свистящих, шипящих и сонорных (р, л) звуков. Развивать артикуляционный аппарат. Продолжать работу над дикцией: совершенствовать отчетливое произнесение слов и словосочетаний. Развивать фонематический слух: учить различать на слух и называть слова, начинающиеся на определенный звук. Совершенствовать интонационную выразительность речи.</p> <p>Грамматический строй речи. Продолжать формировать у детей умение согласовывать слова в предложении, правильно использовать предлоги в речи; образовывать форму множественного числа существительных, обозначающих детенышей животных (по аналогии), употреблять эти существительные в именительном и винительном падежах (лисята - лисят, медвежата - медвежат); правильно употреблять форму множественного числа родительного падежа существительных (вилок, яблок, туфель). Напоминать правильные формы повелительного наклонения некоторых глаголов (Ляг! Лежи! Поезжай! Беги! и т. п.), несклоняемых существительных (пальто, пианино, кофе, какао). Поощрять характерное для пятого года жизни словотворчество, тактично подсказывать общепринятый образец слова.</p>

	<p>Побуждать детей активно употреблять в речи простейшие виды сложносочиненных и сложноподчиненных предложений.</p> <p>Связная речь. Совершенствовать диалогическую речь: учить участвовать в беседе, понятно для слушателей отвечать на вопросы и задавать их. Учить детей рассказывать: описывать предмет, картину; упражнять в составлении рассказов по картине, созданной ребенком с использованием раздаточного дидактического материала. Упражнять детей в умении пересказывать наиболее выразительные и динамичные отрывки из сказок.</p>
<p><b>5-6 лет</b></p>	<p>Развивающая речевая среда. Продолжать развивать речь как средство общения. Расширять представления детей о многообразии окружающего мира. Предлагать для рассматривания изделия народных промыслов, мини-коллекции (открытки, марки, монеты, наборы игрушек, выполненных из определенного материала), иллюстрированные книги (в том числе знакомые сказки с рисунками разных художников), открытки, фотографии с достопримечательностями родного края, Москвы, репродукции картин (в том числе из жизни дореволюционной России). Поощрять попытки ребенка делиться с педагогом и другими детьми разнообразными впечатлениями, уточнять источник полученной информации (телепередача, рассказ близкого человека, посещение выставки, детского спектакля и т.д.). В повседневной жизни, в играх подсказывать детям формы выражения вежливости (попросить прощения, извиниться, поблагодарить, сделать комплимент). Учить детей решать спорные вопросы и улаживать конфликты с помощью речи: убеждать, доказывать, объяснять.</p> <p>Формирование словаря. Обогащать речь детей существительными, обозначающими предметы бытового окружения; прилагательными, характеризующими свойства и качества предметов; наречиями, обозначающими взаимоотношения людей, их отношение к труду. Упражнять в подборе существительных к прилагательному (белый - снег, сахар, мел), слов со сходным значением (шалун - озорник - проказник), с противоположным значением (слабый - сильный, пасмурно - солнечно). Помогать детям употреблять в речи слова в точном соответствии со смыслом.</p> <p>Звуковая культура речи. Закреплять правильное, отчетливое произнесение звуков. Учить различать на слух и отчетливо произносить сходные 97 по артикуляции и звучанию согласные звуки: с - з, с - ц, ш - ж, ч - ц, с - ш, ж - з, л - р. Продолжать развивать фонематический слух. Учить определять место звука в слове (начало, середина, конец). Отрабатывать интонационную выразительность речи.</p> <p>Грамматический строй речи. Совершенствовать умение согласовывать слова в предложениях: существительные с числительными (пять груш, трое ребят) и прилагательные с существительными (лягушка - зеленое брюшко). Помогать детям замечать неправильную постановку ударения в слове, ошибку в чередовании согласных, предоставлять возможность самостоятельно ее исправить. Знакомить с разными способами образования слов (сахарница, хлебница; масленка, солонка; воспитатель, учитель, строитель). Упражнять в образовании однокоренных слов (медведь - медведица - медвежонок - медвежья), в том числе глаголов с приставками (забежал - выбежал - перебежал). Помогать детям правильно употреблять существительные множественного числа в именительном и винительном падежах; глаголы в повелительном наклонении; прилагательные и наречия в сравнительной степени; несклоняемые существительные. Учить составлять по образцу</p>

	<p>простые и сложные предложения. Совершенствовать умение пользоваться прямой и косвенной речью.</p> <p>Связная речь. Развивать умение поддерживать беседу. Совершенствовать диалогическую форму речи. Поощрять попытки высказывать свою точку зрения, согласие или несогласие с ответом товарища. Развивать монологическую форму речи. Учить связно, последовательно и выразительно пересказывать небольшие сказки, рассказы. Учить (по плану и образцу) рассказывать о предмете, содержании сюжетной картины, составлять рассказ по картинкам с последовательно развивающимся действием. Развивать умение составлять рассказы о событиях из личного опыта, придумывать свои концовки к сказкам. Формировать умение составлять небольшие рассказы творческого характера на тему, предложенную воспитателем.</p>
<p><b>6-7 лет</b></p>	<p>Развивающая речевая среда. Приучать детей - будущих школьников - проявлять инициативу с целью получения новых знаний. Совершенствовать речь как средство общения. Выяснять, что дети хотели бы увидеть своими глазами, о чем хотели бы узнать, в какие настольные и интеллектуальные игры хотели бы на учиться играть, какие мультфильмы готовы смотреть повторно и почему, какие рассказы (о чем) предпочитают слушать и т.п. Опираясь на опыт детей и учитывая их предпочтения, подбирать наглядные материалы для самостоятельного восприятия с последующим обсуждением с воспитателем и сверстниками. Уточнять высказывания детей, помогать им более точно характеризовать объект, ситуацию; учить высказывать предположения и делать простейшие выводы, излагать свои мысли понятно для окружающих. Продолжать формировать умение отстаивать свою точку зрения. Помогать осваивать формы речевого этикета. Продолжать содержательно, эмоционально рассказывать детям об интересных фактах и событиях. Приучать детей к самостоятельности суждений.</p> <p>Формирование словаря. Продолжать работу по обогащению бытового, природоведческого, обществоведческого словаря детей. Побуждать детей интересоваться смыслом слова. Совершенствовать умение использовать разные части речи в точном соответствии с их значением и целью высказывания. Помогать детям осваивать выразительные средства языка.</p> <p>Звуковая культура речи. Совершенствовать умение различать на слух и в произношении все звуки родного языка. Отрабатывать дикцию: учить детей внятно и отчетливо произносить слова и словосочетания с естественными интонациями. Совершенствовать фонематический слух: учить называть слова с определенным звуком, находить слова с этим звуком в предложении, определять место звука в слове. Отрабатывать интонационную выразительность речи.</p> <p>Грамматический строй речи. Продолжать упражнять детей в согласовании слов в предложении. Совершенствовать умение образовывать (по образцу) однокоренные слова, существительные с суффиксами, глаголы с приставками, прилагательные в сравнительной и превосходной степени. Помогать правильно строить сложноподчиненные предложения, использовать языковые средства для соединения их частей (чтобы, когда, потому что, если, если бы и т.д.).</p> <p>Связная речь. Продолжать совершенствовать диалогическую и монологическую формы речи. Формировать умение вести диалог между воспитателем и ребенком, между детьми; учить быть доброжелательными и корректными собеседниками, воспитывать культуру речевого общения.</p>

	<p>Продолжать учить содержательно и выразительно пересказывать литературные тексты, драматизировать их. Совершенствовать умение составлять рассказы о предметах, о содержании картины, по набору картинок с последовательно развивающимся действием. Помогать составлять план рассказа и придерживаться его. Развивать умение составлять рассказы из личного опыта. Продолжать совершенствовать умение сочинять короткие сказки на заданную тему.</p> <p>Подготовка к обучению грамоте. Дать представления о предложении (без грамматического определения). Упражнять в составлении предложений, членении простых предложений (без союзов и предлогов) на слова с указанием их последовательности. Учить детей делить двусложные и трехсложные слова с открытыми слогами (наша Маша, малина, береза) на части. Учить составлять слова из слогов (устно). Учить выделять последовательность звуков в простых словах.</p>
<b>Методическое сопровождение</b>	
<p>Инновационная программа дошкольного образования «От рождения до школы» / Под ред. Н.Е. Вераксы, Т.С. Комаровой, Э.М. Дорофеевой . – М.: Мозаика-Синтез, 2020г.</p> <p>Гербова В. В. Развитие речи в разновозрастной группе детского сада. Младшая разновозрастная группа (2–4 года).</p> <p>Гербова В. В. Развитие речи в детском саду: Вторая группа раннего возраста (2–3 года).</p> <p>Гербова В. В. Развитие речи в детском саду: Младшая группа (3–4 года).</p> <p>Гербова В. В. Развитие речи в детском саду: Средняя группа (4–5 лет).</p> <p>Гербова В. В. Развитие речи в детском саду: Старшая группа (5–6 лет).</p> <p>Гербова В. В. Развитие речи в детском саду: Подготовительная к школе группа (6–7 лет).</p>	
<b>Направление:</b> Приобщение к художественной литературе	
<p><b>Задачи:</b></p> <p>Воспитание интереса и любви к чтению.</p> <p>Развитие литературной речи.</p> <p>Воспитание желания и умения слушать художественные произведения, следить за развитием действия.</p>	
<b>2-3 года</b>	<p>Читать детям художественные произведения, предусмотренные программой для второй группы раннего возраста. Продолжать приучать детей слушать народные песенки, сказки, авторские произведения. Сопровождать чтение показом игрушек, картинок, персонажей настольного театра и других средств наглядности, а также учить слушать художественное произведение без наглядного сопровождения. Сопровождать чтение небольших поэтических произведений игровыми действиями.</p> <p>Предоставлять детям возможность договаривать слова, фразы при чтении воспитателем знакомых стихотворений. Поощрять попытки прочесть стихотворный текст целиком с помощью взрослого.</p> <p>Помогать детям старше 2 лет 6 месяцев играть в хорошо знакомую сказку.</p> <p>Продолжать приобщать детей к рассматриванию рисунков в книгах.</p> <p>Побуждать называть знакомые предметы, показывать их по просьбе воспитателя, приучать задавать вопросы: «Кто (что) это?», «Что делает?».</p>
<b>3-4 года</b>	<p>Читать знакомые, любимые детьми художественные произведения, рекомендованные программой для первой младшей группы.</p> <p>Воспитывать умение слушать новые сказки, рассказы, стихи, следить за развитием действия, сопереживать героям произведения. Объяснять детям поступки персонажей и последствия этих поступков. Повторять наиболее</p>

	<p>интересные, выразительные отрывки из прочитанного произведения, предоставляя детям возможность договаривать слова и несложные для воспроизведения фразы.</p> <p>Учить с помощью воспитателя инсценировать и драматизировать небольшие отрывки из народных сказок.</p> <p>Учить детей читать наизусть потешки и небольшие стихотворения.</p> <p>Продолжать способствовать формированию интереса к книгам.</p> <p>Регулярно рассматривать с детьми иллюстрации.</p>
<b>4-5 лет</b>	<p>Продолжать приучать детей слушать сказки, рассказы, стихотворения; запоминать небольшие и простые по содержанию считалки. Помогать им, используя разные приемы и педагогические ситуации, правильно воспринимать содержание произведения, сопереживать его героям.</p> <p>Зачитывать по просьбе ребенка понравившийся отрывок из сказки, рассказа, стихотворения, помогая становлению личностного отношения к произведению.</p> <p>Поддерживать внимание и интерес к слову в литературном произведении.</p> <p>Продолжать работу по формированию интереса к книге.</p> <p>Предлагать вниманию детей иллюстрированные издания знакомых произведений. Объяснять, как важны в книге рисунки; показывать, как много интересного можно узнать, внимательно рассматривая книжные иллюстрации. Познакомить с книжками, оформленными Ю. Васнецовым, Е. Рачевым, Е. Чарушиным.</p>
<b>5-6 лет</b>	<p>Продолжать развивать интерес детей к художественной литературе.</p> <p>Учить внимательно и заинтересованно слушать сказки, рассказы, стихотворения; запоминать считалки, скороговорки, загадки.</p> <p>Прививать интерес к чтению больших произведений (по главам). Способствовать формированию эмоционального отношения к литературным произведениям.</p> <p>Побуждать рассказывать о своем восприятии конкретного поступка литературного персонажа.</p> <p>Помогать детям понять скрытые мотивы поведения героев произведения.</p> <p>Продолжать объяснять (с опорой на прочитанное произведение) доступные детям жанровые особенности сказок, рассказов, стихотворений.</p> <p>Воспитывать чуткость к художественному слову; зачитывать отрывки с наиболее яркими, запоминающимися описаниями, сравнениями, эпитетами.</p> <p>Учить детей вслушиваться в ритм и мелодику поэтического текста. Помогать выразительно, с естественными интонациями читать стихи, участвовать в чтении текста по ролям, в инсценировках.</p> <p>Продолжать знакомить с книгами.</p> <p>Обращать внимание детей на оформление книги, на иллюстрации.</p> <p>Сравнивать иллюстрации разных художников к одному и тому же произведению.</p> <p>Выяснять симпатии и предпочтения детей.</p>
<b>6-7 лет</b>	<p>Продолжать развивать интерес детей к художественной литературе.</p> <p>Пополнять литературный багаж сказками, рассказами, стихотворениями, загадками, считалками, скороговорками.</p> <p>Воспитывать читателя, способного испытывать сострадание и сочувствие к героям книги, отождествлять себя с любимым персонажем.</p> <p>Развивать у детей чувство юмора.</p> <p>Обращать внимание детей на выразительные средства (образные слова и</p>

	<p>выражения, эпитеты, сравнения); помогать почувствовать красоту и выразительность языка произведения; прививать чуткость к поэтическому слову.</p> <p>Продолжать совершенствовать художественно-речевые исполнительские навыки детей при чтении стихотворений, в драматизациях (эмоциональность исполнения, естественность поведения, умение интонацией, жестом, мимикой передать свое отношение к содержанию литературной фразы).</p> <p>Помогать детям объяснять основные различия между литературными жанрами: сказкой, рассказом, стихотворением.</p> <p>Продолжать знакомить детей с иллюстрациями известных художников.</p>
<b>Методическое сопровождение</b>	
<p>Инновационная программа дошкольного образования «От рождения до школы» / Под ред. Н.Е. Вераксы, Т.С. Комаровой, Э.М. Дорофеевой . – М.: Мозаика-Синтез, 2020г. Гербова В. В. Развитие речи в разновозрастной группе детского сада. Младшая разновозрастная группа (2–4 года).</p> <p>Гербова В. В. Развитие речи в детском саду: Вторая группа раннего возраста (2–3 года).</p> <p>Гербова В. В. Развитие речи в детском саду: Младшая группа (3–4 года).</p> <p>Гербова В. В. Развитие речи в детском саду: Средняя группа (4–5 лет).</p> <p>Гербова В. В. Развитие речи в детском саду: Старшая группа (5–6 лет).</p> <p>Гербова В. В. Развитие речи в детском саду: Подготовительная к школе группа (6–7 лет).</p>	

Таблица 12

**Реализация образовательной области «Речевое развитие»  
в разных формах работы**

<b>Направления образовательной области</b>	<b>Формы работы с детьми</b>	<b>Периодичность</b>
<b>Развитие речи Приобщение к художественной литературе</b>	<b><i>Совместная деятельность педагога с детьми в различных видах детской деятельности</i></b>	
	Дидактические, сюжетно-ролевые, режиссерские игры	По плану
	Беседы воспитателя по ситуациям, сюжетным картинкам, произведениям детской художественной литературы.	По плану
	Рассказ воспитателя	По плану
	Создание проблемных педагогических ситуаций	Ежедневно
	Драматизация, театральные постановки	По плану
	Игровые упражнения	Ежедневно
	Праздники, развлечения, досуги	По плану
	Конкурсы, викторины	По плану
	Экскурсии	По плану
	Просмотр презентаций, мультфильмов, видеосюжетов, прослушивание аудио записей	По плану
	Продуктивная творческая деятельность	По плану
	Проектная деятельность	По плану
Рассматривание и обсуждение сюжетных картин	По плану	
Чтение	Ежедневно	

	<p>Объяснение, обсуждение прочитанного</p> <p>Сочинительство</p> <p>Пересказ, заучивание наизусть</p> <p>Занятия (традиционные, комплексные, интегрированные и пр.)</p> <p>Творческие задания</p> <p>Выставки</p> <p>Индивидуальная работа</p>	<p>По плану</p> <p>По плану</p> <p>По плану</p> <p>По плану</p> <p>По плану</p> <p>По плану</p> <p>По плану</p>
<b><i>Совместная деятельность педагога с детьми входе режимных моментов</i></b>		
	<p>Использование в режимных моментах произведений художественной литературы (засыпание, умывание и пр.)</p> <p>Совместное чтение во время режимных моментов</p>	<p>Ежедневно</p> <p>Ежедневно</p>
<b><i>Самостоятельная деятельность детей</i></b>		
	<p>Рассматривание сюжетных картин, тематических альбомов по произведениям детской художественной литературы</p> <p>Дидактические, сюжетно-ролевые, режиссерские игры</p> <p>Продуктивная деятельность</p> <p>Театрализация, драматизация</p> <p>Игры в тематических центрах, в книжном уголке.</p>	<p>Ежедневно, по желанию детей</p>
<b><i>Взаимодействие с семьями детей</i></b>		
	<p>Консультации в индивидуальном режиме</p> <p>Консультации в режиме собраний</p> <p>Семейные конкурсы, проекты</p> <p>Семейные выставки</p> <p>Участие в проектах ДОУ</p> <p>Выпуск наглядной информации по вопросам приобщения ребенка к чтению (буклеты, листовки, информационные стенды и пр.)</p> <p>Интерактивное взаимодействие на сайте ДОУ</p> <p>Привлечение родителей к участию в детских праздниках, досугах, викторинах (разработка идей, подготовка атрибутов, ролевое участие).</p> <p>Аналитическая деятельность с семьёй (анкетирование, тестирование)</p> <p>Разработка совместных программ взаимодействия с родителями с точки зрения индивидуального детского маршрута воспитания</p> <p>Задания по пересказу, заучиванию наизусть</p> <p>Выставки</p>	<p>Ежедневно</p> <p>4 раза в год</p> <p>По плану</p> <p>По плану</p> <p>По плану</p> <p>Ежемесячно</p> <p>Постоянно</p> <p>По плану</p> <p>По плану</p> <p>По плану</p> <p>По плану</p> <p>По плану</p>



## 2.2.4. Образовательная область «Художественно-эстетическое развитие»

**Цель:** Создание условий для формирования интереса к эстетической стороне окружающей действительности, удовлетворения потребности детей в самовыражении.

**Задачи:**

- 1) Развитие предпосылок ценностно-смыслового восприятия и понимания произведений искусства (словесного, музыкального, изобразительного), мира природы.
- 2) Становление эстетического отношения к окружающему миру.
- 3) Формирование элементарных представлений о видах искусства.
- 4) Восприятие музыки, художественной литературы, фольклора.
- 5) Стимулирование сопереживания персонажам художественных произведений.
- 6) Реализация самостоятельной творческой деятельности детей (изобразительной, конструктивно-модельной, музыкальной и др.).

**Направления художественно-эстетического развития:**

- Приобщение к искусству
- Изобразительная деятельность
- Конструктивно-модельная деятельность
- Музыкальная деятельность
- Хореография

Таблица 13

**Содержание психолого-педагогической работы с детьми возрастных групп по направлениям художественно-эстетического развития**

<b>Направление: Приобщение к искусству</b>	
<b>Задачи:</b> Развитие эмоциональной восприимчивости, эмоционального отклика на литературные и музыкальные произведения, красоту окружающего мира, произведения искусства. Приобщение детей к народному и профессиональному искусству (словесному, музыкальному, изобразительному, театральному, к архитектуре) через ознакомление с лучшими образцами отечественного и мирового искусства; воспитание умения понимать содержание произведений искусства. Формирование элементарных представлений о видах и жанрах искусства, средствах выразительности в различных видах искусства	
<b>2-3 года</b>	Развивать художественное восприятие, воспитывать отзывчивость на музыку и пение, доступные пониманию детей произведения изобразительного искусства, литературы. Рассматривать с детьми иллюстрации к произведениям детской литературы. Развивать умение отвечать на вопросы по содержанию картинок. Знакомить с народными игрушками: дымковской, богородской, матрешкой, ванькой-встанькой и другими, соответствующими возрасту детей. Обращать внимание детей на характер игрушек (веселая, забавная и др.), их форму, цветовое оформление.
<b>3-4 года</b>	Развивать эстетические чувства детей, художественное восприятие, содействовать возникновению положительного эмоционального отклика на литературные и музыкальные произведения, красоту окружающего мира, произведения народного и профессионального искусства (книжные иллюстрации, изделия народных промыслов, предметы быта, одежда). Подводить детей к восприятию произведений искусства. Знакомить с элементарными средствами выразительности в разных видах

	<p>искусства (цвет, звук, форма, движение, жесты), подводить к различению видов искусства через художественный образ.</p> <p>Готовить детей к посещению кукольного театра, выставки детских работ и т.д.</p>
<b>4-5 лет</b>	<p>Приобщать детей к восприятию искусства, развивать интерес к нему.</p> <p>Поощрять выражение эстетических чувств, проявление эмоций при рассматривании предметов народного и декоративно-прикладного искусства, прослушивании произведений музыкального фольклора.</p> <p>Познакомить детей с профессиями артиста, художника, композитора.</p> <p>Побуждать узнавать и называть предметы и явления природы, окружающей действительности в художественных образах (литература, музыка, изобразительное искусство).</p> <p>Учить различать жанры и виды искусства: стихи, проза, загадки (литература), песни, танцы, музыка, картина (репродукция), скульптура (изобразительное искусство), здание и сооружение (архитектура). Учить выделять и называть основные средства выразительности (цвет, форма, величина, ритм, движение, жест, звук) и создавать свои художественные образы в изобразительной, музыкальной, конструктивной деятельности.</p> <p>Познакомить детей с архитектурой. Формировать представления о том, что дома, в которых они живут (детский сад, школа, другие здания) - это архитектурные сооружения; дома бывают разные по форме, высоте, длине, с разными окнами, с разным количеством этажей, подъездов и т.д. Вызывать интерес к различным строениям, расположенным вокруг детского сада (дома, в которых живут ребенок и его друзья, школа, кинотеатр). Привлекать внимание детей к сходству и различиям разных зданий, поощрять самостоятельное выделение частей здания, его особенностей. Закреплять умение замечать различия в сходных по форме и строению зданиях (форма и величина входных дверей, окон и других частей). Поощрять стремление детей изображать в рисунках, аппликациях реальные и сказочные строения.</p> <p>Организовать посещение музея (совместно с родителями), рассказать о назначении музея. Развивать интерес к посещению кукольного театра, выставок.</p> <p>Закреплять знания детей о книге, книжной иллюстрации. Познакомить с библиотекой как центром хранения книг, созданных писателями и поэтами. Знакомить с произведениями народного искусства (потешки, сказки, загадки, песни, хороводы, заклички, изделия народного декоративно-прикладного искусства).</p> <p>Воспитывать бережное отношение к произведениям искусства</p>
<b>5-6 лет</b>	<p>Продолжать формировать интерес к музыке, живописи, литературе, народному искусству.</p> <p>Развивать эстетические чувства, эмоции, эстетический вкус, эстетическое восприятие произведений искусства, формировать умение выделять их выразительные средства.</p> <p>Учить соотносить художественный образ и средства выразительности, характеризующие его в разных видах искусства, подбирать материал и пособия для самостоятельной художественной деятельности.</p> <p>Формировать умение выделять, называть, группировать произведения по видам искусства (литература, музыка, изобразительное искусство, архитектура, театр).</p> <p>Продолжать знакомить с жанрами изобразительного и музыкального</p>

	<p>искусства. Формировать умение выделять и использовать в своей изобразительной, музыкальной, театрализованной деятельности средства выразительности разных видов искусства, называть материалы для разных видов художественной деятельности.</p> <p>Познакомить с произведениями живописи (И. Шишкин, И. Левитан, В. Серов, И. Грабарь, П. Кончаловский и др.) и изображением родной природы в картинах художников. Расширять представления о графике (ее выразительных средствах). Знакомить с творчеством художников-иллюстраторов детских книг (Ю. Васнецов, Е. Рачев, Е. Чарушин, И. Билибин и др.).</p> <p>Продолжать знакомить с архитектурой. Закреплять знания о том, что существуют различные по назначению здания: жилые дома, магазины, театры, кинотеатры и др. Обращать внимание детей на сходства и различия архитектурных сооружений одинакового назначения: форма, пропорции (высота, длина, украшения - декор и т.д.). Подводить дошкольников к пониманию зависимости конструкции здания от его назначения: жилой дом, театр, храм и т.д. Развивать наблюдательность, учить внимательно рассматривать здания, замечать их характерные особенности, разнообразие пропорций, конструкций, украшающих деталей. При чтении литературных произведений, сказок обращать внимание детей на описание сказочных домиков (теремок, рукавичка, избушка на курьих ножках), дворцов.</p> <p>Познакомить с понятиями «народное искусство», «виды и жанры народного искусства». Расширять представления детей о народном искусстве, фольклоре, музыке и художественных промыслах.</p> <p>Формировать у детей бережное отношение к произведениям искусства</p>
<p><b>6-7 лет</b></p>	<p>Развивать эстетическое восприятие, чувство ритма, художественный вкус, эстетическое отношение к окружающему, к искусству и художественной деятельности.</p> <p>Формировать интерес к классическому и народному искусству (музыке, изобразительному искусству, литературе, архитектуре). Формировать основы художественной культуры. Развивать интерес к искусству. Закреплять знания об искусстве как виде творческой деятельности людей, о видах искусства (декоративно-прикладное, изобразительное искусство, литература, музыка, архитектура, театр, танец, кино, цирк).</p> <p>Расширять знания детей об изобразительном искусстве, развивать художественное восприятие произведений изобразительного искусства. Продолжать знакомить детей с произведениями живописи: И. Шишкин («Рожь», «Утро в сосновом лесу»), И. Левитан («Золотая осень», «Март», «Весна. Большая вода»), А. Саврасов («Грачи прилетели»), А. Пластов («Полдень», «Летом», «Сенокос»), В. Васнецов («Аленушка», «Богатыри», «Иван-царевич на Сером волке») и др. Обогащать представления о скульптуре малых форм, выделяя образные средства выразительности (форму, пропорции, цвет, характерные детали, позы, движения и др.). Расширять представления о художниках — иллюстраторах детской книги (И. Билибин, Ю. Васнецов, В. Конашевич, В. Лебедев, Т. Маврина, Е. Чарушин и др.).</p> <p>Продолжать знакомить с народным декоративно-прикладным искусством (гжельская, хохломская, жостовская, мезенская роспись), с керамическими изделиями, народными игрушками.</p> <p>Продолжать знакомить с архитектурой, закреплять и обогащать знания детей о том, что существуют здания различного назначения (жилые дома, магазины, кинотеатры, детские сады, школы и др.). Развивать умение</p>

	<p>выделять сходство и различия архитектурных сооружений одинакового назначения. Формировать умение выделять одинаковые части конструкции и особенности деталей. Познакомить со спецификой храмовой архитектуры: купол, арки, аркатурный пояс по периметру здания, барабан (круглая часть под куполом) и т.д. Знакомить с архитектурой с опорой на региональные особенности местности, в которой живут дети. Рассказать детям о том, что, как и в каждом виде искусства, в архитектуре есть памятники, которые известны во всем мире: в России это Кремль, собор Василия Блаженного, Зимний дворец, Исаакиевский собор, Петергоф, памятники Золотого кольца и другие - в каждом городе свои. Развивать умения передавать в художественной деятельности образы архитектурных сооружений, сказочных построек. Поощрять стремление изображать детали построек (наличники, резной подзор по контуру крыши).</p> <p>Расширять представления детей о творческой деятельности, ее особенностях; формировать умение называть виды художественной деятельности, профессии деятелей искусства (художник, композитор, артист, танцор, певец, пианист, скрипач, режиссер, директор театра, архитектор и т.п.).</p> <p>Развивать эстетические чувства, эмоции, переживания; умение самостоятельно создавать художественные образы в разных видах деятельности.</p> <p>Формировать представление о значении органов чувств человека для художественной деятельности, формировать умение соотносить органы чувств с видами искусства (музыку слушают, картины рассматривают, стихи читают и слушают и т.д.).</p> <p>Знакомить с историей и видами искусства; формировать умение различать народное и профессиональное искусство.</p> <p>Организовать посещение выставки, театра, музея, цирка (совместно с родителями).</p> <p>Расширять представления о разнообразии народного искусства, художественных промыслов (различные виды материалов, разные регионы страны и мира).</p> <p>Воспитывать интерес к искусству родного края; любовь и бережное отношение к произведениям искусства.</p> <p>Поощрять активное участие детей в художественной деятельности по собственному желанию и под руководством взрослого.</p>
<p>Методическое сопровождение</p>	
<p>Инновационная программа дошкольного образования «От рождения до школы» / Под ред. Н.Е. Вераксы, Т.С. Комаровой, Э.М. Дорофевой . – М.: Мозаика-Синтез, 2020г.</p> <p>Комарова Т.С. Детское художественное творчество. Для работы с детьми 2–7 лет.</p> <p>Комарова Т.С. Изобразительная деятельность в детском саду. Младшая группа (3–4 года).</p> <p>Комарова Т.С. Изобразительная деятельность в детском саду. Средняя группа (4–5 лет).</p> <p>Комарова Т.С. Изобразительная деятельность в детском саду. Старшая группа (5–6 лет).</p> <p>Комарова Т.С. Изобразительная деятельность в детском саду. Подготовительная к школе группа (6–7 лет).</p> <p>Комарова Т.С. Развитие художественных способностей дошкольников.</p> <p>Комарова Т.С., Зацепина М.Б. Интеграция в воспитательно-образовательной работе детского сада.</p>	

Колдина Д.Н Лепка и рисование. 2-3 года.	
<b>Направление:</b> Изобразительная деятельность	
<p><b>Задачи:</b>          Развитие интереса к различным видам изобразительной деятельности.          Совершенствование умений в рисовании, лепке, аппликации, прикладном творчестве.          Воспитание эмоциональной отзывчивости при восприятии произведений изобразительного искусства.          Воспитание желания и умения взаимодействовать со сверстниками при создании коллективных работ.</p>	
<b>2-3 года</b>	<p>Вызывать у детей интерес к действиям с карандашами, фломастерами, кистью, красками, глиной.</p> <p>Рисование. Развивать восприятие дошкольников, обогащать их сенсорный опыт путем выделения формы предметов, обведения их по контуру поочередно то одной, то другой рукой. Подводить детей к изображению знакомых предметов, предоставляя им свободу выбора. Обращать внимание детей на то, что карандаш (кисть, фломастер) оставляет след на бумаге, если провести по ней отточенным концом карандаша (фломастером, ворсом кисти). Учить следить за движением карандаша по бумаге. Привлекать внимание детей к изображенным ими на бумаге разнообразным линиям, конфигурациям. Побуждать задумываться над тем, что они нарисовали, на что это похоже. Вызывать чувство радости от штрихов и линий, которые дети нарисовали сами. Побуждать детей к дополнению нарисованного изображения характерными деталями; к осознанному повторению ранее получившихся штрихов, линий, пятен, форм. Развивать эстетическое восприятие окружающих предметов. Учить детей различать цвета карандашей, фломастеров, правильно называть их; рисовать разные линии (длинные, короткие, вертикальные, горизонтальные, наклонные), пересекать их, уподобляя предметам: ленточкам, платочкам, дорожкам, ручейкам, сосулькам, заборчику и др. Подводить детей к рисованию предметов округлой формы. Формировать правильную позу при рисовании (сидеть свободно, не наклоняться низко над листом бумаги), свободная рука поддерживает лист бумаги, на котором рисует малыш. Учить бережно относиться к материалам, правильно их использовать: по окончании рисования класть их на место, предварительно хорошо промыв кисточку в воде. Учить держать карандаш и кисть свободно: карандаш - тремя пальцами выше отточенного конца, кисть - чуть выше железного наконечника; набирать краску на кисть, макая ее всем ворсом в баночку, снимать лишнюю краску, прикасаясь ворсом к краю баночки.</p> <p>Лепка. Вызывать у детей интерес к лепке. Знакомить с пластическими материалами: глиной, пластилином, пластической массой (отдавая предпочтение глине). Учить аккуратно пользоваться материалами. Учить дошкольников отламывать комочки глины от большого куска; лепить палочки и колбаски, раскатывая комочек между ладонями прямыми движениями; соединять концы палочки, плотно прижимая их друг к другу (колечко, бараночка, колесо и др.). Учить раскатывать комочек глины круговыми движениями ладоней для изображения предметов круглой формы (шарик, яблоко, ягода и др.), сплющивать комочек между ладонями (лепешки, печенье, пряники); делать пальцами углубление в середине сплющенного комочка (миска, блюдец). Учить соединять две вылепленные формы в один предмет: палочка и шарик (погремушка или грибок), два шарика (неваляшка)</p>

	и т.п. Приучать детей класть глину и вылепленные предметы на дощечку или специальную заранее подготовленную клеенку
<b>3-4 года</b>	<p>Развивать эстетическое восприятие; обращать внимание детей на красоту окружающих предметов (игрушки), объектов природы (растения, животные), вызывать чувство радости.</p> <p>Формировать интерес к занятиям изобразительной деятельностью.</p> <p>Учить в рисовании, лепке, аппликации изображать простые предметы и явления, передавая их образную выразительность.</p> <p>Включать в процесс обследования предмета движения обеих рук по предмету, охватывание его руками.</p> <p>Вызывать положительный эмоциональный отклик на красоту природы, произведения искусства (книжные иллюстрации, изделия народных промыслов, предметы быта, одежда).</p> <p>Учить создавать как индивидуальные, так и коллективные композиции в рисунках, лепке, аппликации.</p> <p>Рисование. Предлагать детям передавать в рисунках красоту окружающих предметов и природы (голубое небо с белыми облаками; кружащиеся на ветру и падающие на землю разноцветные листья; снежинки и т.п.). Продолжать учить правильно держать карандаш, фломастер, кисть, не напрягая мышц и не сжимая сильно пальцы; добиваться свободного движения руки с карандашом и кистью во время рисования. Учить набирать краску на кисть: аккуратно обмакивать ее всем ворсом в баночку с краской, снимать лишнюю краску о край баночки легким прикосновением ворса, хорошо промывать кисть, прежде чем набрать краску другого цвета. Приучать осушать промытую кисть о мягкую тряпочку или бумажную салфетку. Закреплять знание названий цветов (красный, синий, зеленый, желтый, белый, черный), познакомить с оттенками (розовый, голубой, серый). Обращать внимание детей на подбор цвета, соответствующего изображаемому предмету. Приобщать детей к декоративной деятельности: учить украшать дымковскими узорами силуэты игрушек, вырезанных воспитателем (птичка, козлик, конь и др.), и разных предметов (блюдечко, рукавички). Учить ритмичному нанесению линий, штрихов, пятен, мазков (оппадают с деревьев листочки, идет дождь, «снег, снег кружится, белая вся улица», «дождик, дождик, кап, кап, кап...»). Учить изображать простые предметы, рисовать прямые линии (короткие, длинные) в разных направлениях, перекрещивать их (полоски, ленточки, дорожки, заборчик, клетчатый платочек и др.). Подводить детей к изображению предметов разной формы (округлая, прямоугольная) и предметов, состоящих из комбинаций разных форм и линий (неваляшка, снеговик, цыпленок, тележка, вагончик и др.). Формировать умение создавать несложные сюжетные композиции, повторяя изображение одного предмета (елочки на нашем участке, неваляшки гуляют) или изображая разнообразные предметы, насекомых и т.п. (в траве ползают жучки и червячки; колобок катится по дорожке и др.). Учить располагать изображения по всему листу.</p> <p>Лепка. Формировать интерес к лепке. Закреплять представления детей о свойствах глины, пластилина, пластической массы и способах лепки. Учить раскатывать комочки прямыми и круговыми движениями, соединять концы получившейся палочки, сплющивать шар, сминая его ладонями обеих рук. Побуждать детей украшать вылепленные предметы, используя палочку с заточенным концом; учить создавать предметы, состоящие из 2–3 частей, соединяя их путем прижимания друг к другу. Закреплять умение аккуратно</p>

	<p>пользоваться глиной, класть комочки и вылепленные предметы на дощечку. Учить детей лепить несложные предметы, состоящие из нескольких частей (неваляшка, цыпленок, пирамидка и др.). Предлагать объединять вылепленные фигурки в коллективную композицию (неваляшки водят 110 хоровод, яблоки лежат на тарелке и др.). Вызывать радость от восприятия результата общей работы.</p> <p>Аппликация. Приобщать детей к искусству аппликации, формировать интерес к этому виду деятельности. Учить предварительно выкладывать (в определенной последовательности) на листе бумаги готовые детали разной формы, величины, цвета, составляя изображение (задуманное ребенком или заданное воспитателем), и наклеивать их. Учить аккуратно пользоваться клеем: намазывать его кисточкой тонким слоем на обратную сторону наклеиваемой фигуры (на специально приготовленной клеенке); прикладывать стороной, намазанной клеем, к листу бумаги и плотно прижимать салфеткой. Формировать навыки аккуратной работы. Вызывать у детей радость от полученного изображения. Учить создавать в аппликации на бумаге разной формы (квадрат, розета и др.) предметные и декоративные композиции из геометрических форм и природных материалов, повторяя и чередуя их по форме и цвету. Закреплять знание формы предметов и их цвета. Развивать чувство ритма.</p>
<p><b>4-5 лет</b></p>	<p>Продолжать развивать интерес детей к изобразительной деятельности. Вызывать положительный эмоциональный отклик на предложение рисовать, лепить, вырезать и наклеивать.</p> <p>Продолжать развивать эстетическое восприятие, образные представления, воображение, эстетические чувства, художественно-творческие способности.</p> <p>Продолжать формировать умение рассматривать и обследовать предметы, в том числе с помощью рук.</p> <p>Обогащать представления детей об изобразительном искусстве (иллюстрации к произведениям детской литературы, репродукции произведений живописи, народное декоративное искусство, скульптура малых форм и др.) как основе развития творчества.</p> <p>Учить детей выделять и использовать средства выразительности в рисовании, лепке, аппликации.</p> <p>Продолжать формировать умение создавать коллективные произведения в рисовании, лепке, аппликации.</p> <p>Закреплять умение сохранять правильную позу при рисовании: не горбиться, не наклоняться низко над столом, к мольберту; сидеть свободно, не напрягаясь.</p> <p>Приучать детей быть аккуратными: сохранять свое рабочее место в порядке, по окончании работы убирать все со стола.</p> <p>Учить проявлять дружелюбие при оценке работ других детей.</p> <p>Рисование. Продолжать формировать у детей умение рисовать отдельные предметы и создавать сюжетные композиции, повторяя изображение одних и тех же предметов (неваляшки гуляют, деревья на нашем участке зимой, цыплята гуляют по травке) и добавляя к ним другие (солнышко, падающий снег и т.д.). Формировать и закреплять представления о форме предметов (круглая, овальная, квадратная, прямоугольная, треугольная), величине, расположении частей. Помогать детям при передаче сюжета располагать изображения на всем листе в соответствии с содержанием действия и включенными в действие объектами. Направлять внимание детей на передачу</p>

соотношения предметов по величине: дерево высокое, куст ниже дерева, цветы ниже куста. Продолжать закреплять и обогащать представления детей о цветах и оттенках окружающих предметов и объектов природы. К уже известным цветам и оттенкам добавить новые (коричневый, оранжевый, светло-зеленый); формировать представление о том, как можно получить эти цвета. Учить смешивать краски для получения нужных цветов и оттенков. Развивать желание использовать в рисовании, аппликации разнообразные цвета, обращать внимание на многоцветие окружающего мира. Закреплять умение правильно держать карандаш, кисть, фломастер, цветной мелок; использовать их при создании изображения. Учить детей закрашивать рисунки кистью, карандашом, проводя линии и штрихи только в одном направлении (сверху вниз или слева направо); ритмично наносить мазки, штрихи по всей форме, не выходя за пределы контура; проводить широкие линии всей кистью, а узкие линии и точки - концом ворса кисти. Закреплять умение чисто промывать кисть перед использованием краски другого цвета. К концу года формировать у детей умение получать светлые и темные оттенки цвета, изменяя нажим на карандаш. Формировать умение правильно передавать расположение частей при рисовании сложных предметов (кукла, зайчик и др.) и соотносить их по величине. Декоративное рисование. Продолжать формировать умение создавать декоративные композиции по мотивам дымковских, филимоновских узоров. Использовать дымковские и филимоновские изделия для развития эстетического восприятия прекрасного и в качестве образцов для создания узоров в стиле этих росписей (для росписи могут использоваться вылепленные детьми игрушки и силуэты игрушек, вырезанные из бумаги). Познакомить детей с городецкими изделиями. Учить выделять элементы городецкой росписи (бутоны, купавки, розаны, листья); видеть и называть цвета, используемые в росписи.

Лепка. Продолжать развивать интерес детей к лепке; совершенствовать умение лепить из глины (из пластилина, пластической массы). Закреплять приемы лепки, освоенные в предыдущих группах; учить прищипыванию с легким оттягиванием всех краев сплюснутого шара, вытягиванию отдельных частей из целого куска, прищипыванию мелких деталей (ушки у котенка, клюв у птички). Учить сглаживать пальцами поверхность вылепленного предмета, фигурки. Учить приемам вдавливания середины шара, цилиндра для получения полых форм. Познакомить с приемами использования стеки. Поощрять стремление украшать вылепленные изделия узором при помощи стеки. Закреплять приемы аккуратной лепки.

Аппликация. Воспитывать интерес к аппликации, усложняя ее содержание и расширяя возможности создания разнообразных изображений. Формировать у детей умение правильно держать ножницы и пользоваться ими. Обучать вырезыванию, начиная с формирования навыка разрезания по прямой сначала коротких, а затем длинных полос. Учить составлять из полос изображения разных предметов (забор, скамейка, лесенка, дерево, кустик и др.). Учить вырезать круглые формы из квадрата и овальные из прямоугольника путем скругления углов; использовать этот прием для изображения в аппликации овощей, фруктов, ягод, цветов и т. п. Продолжать расширять количество изображаемых в аппликации предметов (птицы, животные, цветы, насекомые, дома, как реальные, так и воображаемые) из готовых форм. Учить детей преобразовывать эти формы, разрезая их на две или четыре части (круг - на полукруги, четверти; квадрат - на треугольники и т. д.). Закреплять навыки



	аккуратного вырезывания и наклеивания. Поощрять проявление активности и творчества.
<b>5-6 лет</b>	<p>Продолжать развивать интерес детей к изобразительной деятельности.</p> <p>Обогащать сенсорный опыт, развивая органы восприятия: зрение, слух, обоняние, осязание, вкус; закреплять знания об основных формах предметов и объектов природы.</p> <p>Развивать эстетическое восприятие, учить созерцать красоту окружающего мира.</p> <p>В процессе восприятия предметов и явлений развивать мыслительные операции: анализ, сравнение, уподобление (на что похоже), установление сходства и различия предметов и их частей, выделение общего и единичного, характерных признаков, обобщение.</p> <p>Учить передавать в изображении не только основные свойства предметов (форма, величина, цвет), но и характерные детали, соотношение предметов и их частей по величине, высоте, расположению относительно друг друга.</p> <p>Развивать способность наблюдать, всматриваться (вслушиваться) в явления и объекты природы, замечать их изменения (например, как изменяются форма и цвет медленно плывущих облаков, как постепенно раскрывается утром и закрывается вечером венчик цветка, как изменяется освещение предметов на солнце и в тени).</p> <p>Учить передавать в изображении основные свойства предметов (форма, величина, цвет), характерные детали, соотношение предметов и их частей по величине, высоте, расположению относительно друг друга.</p> <p>Развивать способность наблюдать явления природы, замечать их динамику, форму и цвет медленно плывущих облаков.</p> <p>Совершенствовать изобразительные навыки и умения, формировать художественно-творческие способности.</p> <p>Развивать чувство формы, цвета, пропорций.</p> <p>Продолжать знакомить с народным декоративно-прикладным искусством (Городец, Полхов-Майдан, Гжель), расширять представления о народных игрушках (матрешки - городецкая, богородская; бирюльки).</p> <p>Знакомить детей с национальным декоративно-прикладным искусством (на основе региональных особенностей); с другими видами декоративно-прикладного искусства (фарфоровые и керамические изделия, скульптура малых форм).</p> <p>Развивать декоративное творчество детей (в том числе коллективное).</p> <p>Формировать умение организовывать свое рабочее место, готовить все необходимое для занятий; работать аккуратно, экономно расходовать материалы, сохранять рабочее место в чистоте, по окончании работы приводить его в порядок.</p> <p>Продолжать совершенствовать умение детей рассматривать работы (рисунки, лепку, аппликации), радоваться достигнутому результату, замечать и выделять выразительные решения изображений.</p> <p>Предметное рисование. Продолжать совершенствовать умение передавать в рисунке образы предметов, объектов, персонажей сказок, литературных произведений. Обращать внимание детей на отличия предметов по форме, величине, пропорциям частей; побуждать их передавать эти отличия в рисунках. Учить передавать положение предметов в пространстве на листе бумаги, обращать внимание детей на то, что предметы могут по-разному располагаться на плоскости (стоять, лежать, менять положение: живые</p>

существа могут двигаться, менять позы, дерево в ветреный день - наклоняться и т.д.). Учить передавать движения фигур. Способствовать овладению композиционными умениями: учить располагать предмет на листе с учетом его пропорций (если предмет вытянут в высоту, располагать его на листе по вертикали; если он вытянут в ширину, например, не очень высокий, но длинный дом, располагать его по горизонтали). Закреплять способы и приемы рисования различными изобразительными материалами (цветные карандаши, гуашь, акварель, цветные мелки, пастель, сангина, угольный карандаш, фломастеры, разнообразные кисти и т.п.). Вырабатывать навыки рисования контура предмета простым карандашом с легким нажимом на него, чтобы при последующем закрашивании изображения не оставалось жестких, грубых линий, пачкающих рисунок. Учить рисовать акварелью в соответствии с ее спецификой (прозрачностью и легкостью цвета, плавностью перехода одного цвета в другой). Учить рисовать кистью разными способами: широкие линии - всем ворсом, тонкие - концом кисти; наносить мазки, прикладывая кисть всем ворсом к бумаге, рисовать концом кисти мелкие пятнышки. Закреплять знания об уже известных цветах, знакомить с новыми цветами (фиолетовый) и оттенками (голубой, розовый, темно-зеленый, сиреневый), развивать чувство цвета. Учить смешивать краски для получения новых цветов и оттенков (при рисовании гуашью) и высветлять цвет, добавляя в краску воду (при рисовании акварелью). При рисовании карандашами учить передавать оттенки цвета, регулируя нажим на карандаш. В карандашном исполнении дети могут, регулируя нажим, передать до трех оттенков цвета.

Сюжетное рисование. Учить детей создавать сюжетные композиции на темы окружающей жизни и на темы литературных произведений («Кого встретил Колобок», «Два жадных медвежонка», «Где обедал воробей?» и др.). Развивать композиционные умения, учить располагать изображения на полосе внизу листа, по всему листу. Обращать внимание детей на соотношение по величине разных предметов в сюжете (дома большие, деревья высокие и низкие; люди меньше домов, но больше растущих на лугу цветов). Учить располагать на рисунке предметы так, чтобы они загораживали друг друга (растущие перед домом деревья и частично его загораживающие и т.п.).

Декоративное рисование. Продолжать знакомить детей с изделиями народных промыслов, закреплять и углублять знания о дымковской и филимоновской игрушках и их росписи; предлагать создавать изображения по мотивам народной декоративной росписи, знакомить с ее цветовым строем и элементами композиции, добиваться большего разнообразия используемых элементов. Продолжать знакомить с городецкой росписью, ее цветовым решением, спецификой создания декоративных цветов (как правило, не чистых тонов, а оттенков), учить использовать для украшения оживки. Познакомить с росписью Полхов-Майдана. Включать городецкую и полхов-майданскую роспись в творческую работу детей, помогать осваивать специфику этих видов росписи. Знакомить с региональным (местным) декоративным искусством. Учить составлять узоры по мотивам городецкой, полхов-майданской, гжельской росписи: знакомить с характерными элементами (бутоны, цветы, листья, травка, усики, завитки, оживки). Учить создавать узоры на листах в форме народного изделия (поднос, солонка, чашка, розетка и др.). Для развития творчества в декоративной деятельности использовать декоративные ткани. Предоставлять детям бумагу в форме одежды и головных уборов (кокошник, платок, свитер и др.), предметов быта

(салфетка, полотенце). Учить ритмично располагать узор. Предлагать расписывать бумажные силуэты и объемные фигуры.

Лепка. Продолжать знакомить детей с особенностями лепки из глины, пластилина и пластической массы. Развивать умение лепить с натуры и по представлению знакомые предметы (овощи, фрукты, грибы, посуда, игрушки); передавать их характерные особенности. Продолжать учить лепить посуду из целого куска глины и пластилина ленточным способом. Закреплять умение лепить предметы пластическим, конструктивным и комбинированным способами. Учить сглаживать поверхность формы, делать предметы устойчивыми. Учить передавать в лепке выразительность образа, лепить фигуры человека и животных в движении, объединять небольшие группы предметов в несложные сюжеты (в коллективных композициях): «Курица с цыплятами», «Два жадных медвежонка нашли сыр», «Дети на прогулке» и др. Формировать у детей умения лепить по представлению героев литературных произведений (Медведь и Колобок, Лиса и Зайчик, Машенька и Медведь и т.п.). Развивать творчество, инициативу. Продолжать формировать умение лепить мелкие детали; пользуясь стеклой, наносить рисунок чешуек у рыбки, обозначать глаза, шерсть животного, перышки птицы, узор, складки на одежде людей и т.п. Продолжать формировать технические умения и навыки работы с разнообразными материалами для лепки; побуждать использовать дополнительные материалы (косточки, зернышки, бусинки и т.д.). Закреплять навыки аккуратной лепки. Закреплять навык тщательно мыть руки по окончании лепки. Декоративная лепка. Продолжать знакомить детей с особенностями декоративной лепки. Формировать интерес и эстетическое отношение к предметам народного декоративно-прикладного искусства. Учить лепить птиц, животных, людей по типу народных игрушек (дымковской, филимоновской, каргопольской и др.). Формировать умение украшать узорами предметы декоративного искусства. Учить расписывать изделия гуашью, украшать их наклепами и углубленным рельефом, использовать стеку. Учить обмакивать пальцы в воду, чтобы сгладить неровности вылепленного изображения, когда это необходимо для передачи образа.

Аппликация. Закреплять умение детей создавать изображения (разрезать бумагу на короткие и длинные полоски; вырезать круги из квадратов, овалы из прямоугольников, преобразовывать одни геометрические фигуры в другие: квадрат - в два-четыре треугольника, прямоугольник - в полоски, квадраты или маленькие прямоугольники), создавать из этих фигур изображения разных предметов или декоративные композиции. Учить вырезать одинаковые фигуры или их детали из бумаги, сложенной гармошкой, а симметричные изображения - из бумаги, сложенной пополам (стакан, ваза, цветок и др.). С целью создания выразительного образа учить приему обрывания. Побуждать создавать предметные и сюжетные композиции, дополнять их деталями, обогащающими изображения. Формировать аккуратное и бережное отношение к материалам.

Прикладное творчество. Совершенствовать умение работать с бумагой: сгибать лист вчетверо в разных направлениях; работать по готовой выкройке (шапочка, лодочка, домик, кошелек). Закреплять умение создавать из бумаги объемные фигуры: делить квадратный лист на несколько равных частей, сглаживать сгибы, надрезать по сгибам (домик, корзинка, кубик). Закреплять умение детей делать игрушки, сувениры из природного материала (шишки,

	<p>ветки, ягоды) и других материалов (катушки, проволока в цветной обмотке, пустые коробки и др.), прочно соединяя части. Формировать умение самостоятельно создавать игрушки для сюжетно- ролевых игр (флажки, сумочки, шапочки, салфетки и др.); сувениры для родителей, сотрудников детского сада, елочные украшения. Привлекать детей к изготовлению пособий для занятий и самостоятельной деятельности (коробки, счетный материал), ремонту книг, настольно-печатных игр. Закреплять умение детей экономно и рационально расходовать материалы.</p>
<p><b>6-7 лет</b></p>	<p>Формировать у детей устойчивый интерес к изобразительной деятельности.</p> <p>Обогащать сенсорный опыт, включать в процесс ознакомления с предметами движения рук по предмету.</p> <p>Продолжать развивать образное эстетическое восприятие, образные представления, формировать эстетические суждения; учить аргументированно и развернуто оценивать изображения, созданные как самим ребенком, так и его сверстниками, обращая внимание на обязательность доброжелательного и уважительного отношения к работам товарищей.</p> <p>Формировать эстетическое отношение к предметам и явлениям окружающего мира, произведениям искусства, к художественно-творческой деятельности.</p> <p>Воспитывать самостоятельность; учить активно и творчески применять ранее усвоенные способы изображения в рисовании, лепке и аппликации, используя выразительные средства.</p> <p>Продолжать учить детей рисовать с натуры; развивать аналитические способности, умение сравнивать предметы между собой, выделять особенности каждого предмета; совершенствовать умение изображать предметы, передавая их форму, величину, строение, пропорции, цвет, композицию.</p> <p>Продолжать развивать коллективное творчество.</p> <p>Воспитывать стремление действовать согласованно, договариваться о том, кто какую часть работы будет выполнять, как отдельные изображения будут объединяться в общую картину.</p> <p>Формировать умение замечать недостатки своих работ и исправлять их; вносить дополнения для достижения большей выразительности создаваемого образа.</p> <p>Предметное рисование. Совершенствовать умение изображать предметы по памяти и с натуры; развивать наблюдательность, способность замечать характерные особенности предметов и передавать их средствами рисунка (форма, пропорции, расположение на листе бумаги). Совершенствовать технику изображения. Продолжать развивать свободу и одновременно точность движений руки под контролем зрения, их плавность, ритмичность. Расширять набор материалов, которые дети могут использовать в рисовании (гуашь, акварель, сухая и жирная пастель, сангина, угольный карандаш, гелевая ручка и др.). Предлагать соединять в одном рисунке разные материалы для создания выразительного образа. Учить новым способам работы с уже знакомыми материалами (например, рисовать акварелью по сырому слою); разным способам создания фона для изображаемой картины: при рисовании акварелью и гуашью - до создания основного изображения; при рисовании пастелью и цветными карандашами фон может быть подготовлен как в начале, так и по завершении основного изображения.</p>

Продолжать формировать умение свободно владеть карандашом при выполнении линейного рисунка, учить плавным поворотам руки при рисовании округлых линий, завитков в разном направлении (от веточки и от конца завитка к веточке, вертикально и горизонтально), учить осуществлять движение всей рукой при рисовании длинных линий, крупных форм, одними пальцами - при рисовании небольших форм и мелких деталей, коротких линий, штрихов, травки (хохлома), оживок (городец) и др. Учить видеть красоту созданного изображения и в передаче формы, плавности, слитности линий или их тонкости, изящности, ритмичности расположения линий и пятен, равномерности закрашивания рисунка; чувствовать плавные переходы оттенков цвета, получившиеся при равномерном закрашивании и регулировании нажима на карандаш. Развивать представление о разнообразии цветов и оттенков, опираясь на реальную окраску предметов, декоративную роспись, сказочные сюжеты; учить создавать цвета и оттенки. Постепенно подводить детей к обозначению цветов, например, включающих два оттенка (желто-зеленый, серо-голубой) или уподобленных природным (малиновый, персиковый и т.п.). Обращать их внимание на изменчивость цвета предметов (например, в процессе роста помидоры зеленые, а созревшие - красные). Учить замечать изменение цвета в природе в связи с изменением погоды (небо голубое в солнечный день и серое в пасмурный). Развивать цветовое восприятие в целях обогащения колористической гаммы рисунка. Учить детей различать оттенки цветов и передавать их в рисунке, развивать восприятие, способность наблюдать и сравнивать цвета окружающих предметов, явлений (нежно-зеленые только что появившиеся листочки, бледно-зеленые стебли одуванчиков и их темно-зеленые листья и т.п.).

Сюжетное рисование. Продолжать учить детей размещать изображения на листе в соответствии с их реальным расположением (ближе или дальше от рисующего; ближе к нижнему краю листа - передний план или дальше от него - задний план); передавать различия в величине изображаемых предметов (дерево высокое, цветок ниже дерева; воробышек маленький, ворона большая и т.п.). Формировать умение строить композицию рисунка; передавать движения людей и животных, растений, склоняющихся от ветра. Продолжать формировать умение передавать в рисунках как сюжеты народных сказок, так и авторских произведений (стихотворений, сказок, рассказов); проявлять самостоятельность в выборе темы, композиционного и цветового решения.

Декоративное рисование. Продолжать развивать декоративное творчество детей; умение создавать узоры по мотивам народных росписей, уже знакомых детям и новых (городецкая, гжельская, хохломская, жостовская, мезенская роспись и др.). Учить детей выделять и передавать цветовую гамму народного декоративного искусства определенного вида. Закреплять умение создавать композиции на листах бумаги разной формы, силуэтах предметов и игрушек; расписывать вылепленные детьми игрушки. Закреплять умение при составлении декоративной композиции на основе того или иного вида народного искусства использовать характерные для него элементы узора и цветовую гамму.

Лепка. Развивать творчество детей; учить свободно использовать для создания образов предметов, объектов природы, сказочных персонажей разнообразные приемы, усвоенные ранее; продолжать учить передавать форму основной части и других частей, их пропорции, позу, характерные особенности изображаемых объектов; обрабатывать поверхность формы

движениями пальцев и стекой. Продолжать формировать умение передавать характерные движения человека и животных, создавать выразительные образы (птичка подняла крылышки, приготовилась лететь; козлик скачет, девочка танцует; дети делают гимнастику - коллективная композиция). Учить детей создавать скульптурные группы из двух-трех фигур, развивать чувство композиции, умение передавать пропорции предметов, их соотношение по величине, выразительность поз, движений, деталей.

Декоративная лепка. Продолжать развивать навыки декоративной лепки; учить использовать разные способы лепки (налеп, углубленный рельеф), применять стеку. Учить при лепке из глины расписывать пластину, создавать узор стекой; создавать из глины, разноцветного пластилина предметные и сюжетные, индивидуальные и коллективные композиции.

Аппликация. Продолжать учить создавать предметные и сюжетные изображения с натуры и по представлению: развивать чувство композиции (учить красиво располагать фигуры на листе бумаги формата, соответствующего пропорциям изображаемых предметов). Развивать умение составлять узоры и декоративные композиции из геометрических и растительных элементов на листах бумаги разной формы; изображать птиц, животных по замыслу детей и по мотивам народного искусства. Закреплять приемы вырезания симметричных предметов из бумаги, сложенной вдвое; несколько предметов или их частей из бумаги, сложенной гармошкой. При создании образов поощрять применение разных приемов вырезания, обрывания бумаги, наклеивания изображений (намазывая их клеем полностью или частично, создавая иллюзию передачи объема); учить мозаичному способу изображения с предварительным легким обозначением карандашом формы частей и деталей картинки. Продолжать развивать чувство цвета, колорита, композиции. Поощрять проявления творчества.

Прикладное творчество: работа с бумагой и картоном. Закреплять умение складывать бумагу прямоугольной, квадратной, круглой формы в разных направлениях (пилотка); использовать разную по фактуре бумагу, делать разметку с помощью шаблона; создавать игрушки-забавы (мишка-физкультурник, клюющий петушок и др.). Формировать умение создавать предметы из полосок цветной бумаги (коврик, дорожка, закладка), подбирать цвета и их оттенки при изготовлении игрушек, сувениров, деталей костюмов и украшений к праздникам. Формировать умение использовать образец. Совершенствовать умение детей создавать объемные игрушки в технике оригами.

Прикладное творчество: работа с тканью. Формировать умение вдевать нитку в иглолку, завязывать узелок; пришивать пуговицу, вешалку; шить простейшие изделия (мешочек для семян, фартучек для кукол, игольница) швом «вперед иглолку». Закреплять умение делать аппликацию, используя кусочки ткани разнообразной фактуры (шелк для бабочки, байка для зайчика и т.д.), наносить контур с помощью мелка и вырезать в соответствии с задуманным сюжетом.

Прикладное творчество: работа с природным материалом. Закреплять умение создавать фигуры людей, животных, птиц из желудей, шишек, косточек, травы, веток, корней и других материалов, передавать выразительность образа, создавать общие композиции («Лесная поляна», «Сказочные герои»). Развивать фантазию, воображение. Закреплять умение детей аккуратно и экономно использовать материалы

<b>Методическое сопровождение</b>	
<p>Инновационная программа дошкольного образования «От рождения до школы» / Под ред. Н.Е. Вераксы, Т.С. Комаровой, Э.М. Дорофеевой . – М.: Мозаика-Синтез, 2020г.</p> <p>Комарова Т.С. Детское художественное творчество. Для работы с детьми 2–7 лет.</p> <p>Комарова Т.С. Изобразительная деятельность в детском саду. Младшая группа (3–4 года).</p> <p>Комарова Т.С. Изобразительная деятельность в детском саду. Средняя группа (4–5 лет).</p> <p>Комарова Т.С. Изобразительная деятельность в детском саду. Старшая группа (5–6 лет).</p> <p>Комарова Т.С. Изобразительная деятельность в детском саду. Подготовительная к школе группа (6–7 лет).</p> <p>Комарова Т.С. Развитие художественных способностей дошкольников.</p> <p>Комарова Т.С., Зацепина М.Б. Интеграция в воспитательно-образовательной работе детского сада.</p> <p>Колдина Д.Н Лепка и рисование. 2-3 года.</p>	
<b>Направление:</b> Конструктивно-модельная деятельность	
<p><b>Задачи:</b></p> <p>Приобщение к конструированию.</p> <p>Развитие интереса к конструктивной деятельности, знакомство с различными видами конструкторов.</p> <p>Воспитание умения работать коллективно, объединять свои поделки в соответствии с общим замыслом, договариваться, кто какую часть работы будет выполнять.</p>	
<b>2-3 года</b>	<p>В процессе игры с настольным и напольным строительным материалом продолжать знакомить детей с деталями (кубик, кирпичик, трехгранная призма, пластина, цилиндр), с вариантами расположения строительных форм на плоскости.</p> <p>Продолжать учить детей сооружать элементарные постройки по образцу, поддерживать желание строить что-то самостоятельно.</p> <p>Способствовать пониманию пространственных соотношений.</p> <p>Учить пользоваться дополнительными сюжетными игрушками, соразмерными масштабам построек (маленькие машинки для маленьких гаражей и т.п.).</p> <p>По окончании игры приучать убирать все на место.</p> <p>Знакомить детей с простейшими пластмассовыми конструкторами.</p> <p>Учить совместно с взрослым конструировать башенки, домики, машины.</p> <p>Поддерживать желание детей строить самостоятельно.</p> <p>В летнее время способствовать строительным играм с использованием природного материала (песок, вода, желуди, камешки и т.п.).</p>
<b>3-4 года</b>	<p>Подводить детей к простейшему анализу созданных построек.</p> <p>Совершенствовать конструктивные умения, учить различать, называть и использовать основные строительные детали (кубики, кирпичики, пластины, цилиндры, трехгранные призмы), сооружать новые постройки, используя полученные ранее умения (накладывание, приставление, прикладывание), использовать в постройках детали разного цвета.</p> <p>Вызывать чувство радости при удавшейся постройке.</p> <p>Учить располагать кирпичики, пластины вертикально (в ряд, по кругу, по периметру четырехугольника), ставить их плотно друг к другу, на определенном расстоянии (заборчик, ворота).</p> <p>Побуждать детей к созданию вариантов конструкций, добавляя другие детали (на столбики ворот ставить трехгранные призмы, рядом со столбами -</p>

	<p>кубики и др.). Изменять постройки двумя способами: заменяя одни детали другими или надстраивая их в высоту, длину (низкая и высокая башенка, короткий и длинный поезд).</p> <p>Развивать желание сооружать постройки по собственному замыслу. Продолжать учить детей обыгрывать постройки, объединять их по сюжету: дорожка и дома - улица; стол, стул, диван - мебель для кукол.</p> <p>Приучать детей после игры аккуратно складывать детали в коробки.</p>
<b>4-5 лет</b>	<p>Обращать внимание детей на различные здания и сооружения вокруг их дома, детского сада.</p> <p>На прогулках в процессе игр рассматривать с детьми машины, тележки, автобусы и другие виды транспорта, выделяя их части, называть их форму и расположение по отношению к самой большой части.</p> <p>Продолжать развивать у детей способность различать и называть строительные детали (куб, пластина, кирпичик, брусок); учить использовать их с учетом конструктивных свойств (устойчивость, форма, величина).</p> <p>Развивать умение устанавливать ассоциативные связи, предлагая вспомнить, какие похожие сооружения дети видели.</p> <p>Учить анализировать образец постройки: выделять основные части, различать и соотносить их по величине и форме, устанавливать пространственное расположение этих частей относительно друг друга (в домах - стены, вверху - перекрытие, крыша; в автомобиле - кабина, кузов и т.д.).</p> <p>Учить самостоятельно измерять постройки (по высоте, длине и ширине), соблюдать заданный воспитателем принцип конструкции («Построй такой же домик, но высокий»). Учить сооружать постройки из крупного и мелкого строительного материала, использовать детали разного цвета для создания и украшения построек.</p> <p>Обучать конструированию из бумаги: сгибать прямоугольный лист бумаги пополам, совмещая стороны и углы (альбом, флажки для украшения участка, поздравительная открытка), приклеивать к основной форме детали (к дому - окна, двери, трубу; к автобусу - колеса; к стулу - спинку).</p> <p>Приобщать детей к изготовлению поделок из природного материала: коры, веток, листьев, шишек, каштанов, ореховой скорлупы, соломы (лодочки, ежики и т.д.). Учить использовать для закрепления частей клей, пластилин; применять в поделках катушки, коробки разной величины и другие предметы.</p>
<b>5-6 лет</b>	<p>Продолжать развивать умение детей устанавливать связь между создаваемыми постройками и тем, что они видят в окружающей жизни; создавать разнообразные постройки и конструкции (дома, спортивное и игровое оборудование и т.п.).</p> <p>Учить выделять основные части и характерные детали конструкций.</p> <p>Поощрять самостоятельность, творчество, инициативу, дружелюбие.</p> <p>Помогать анализировать сделанные воспитателем поделки и постройки; на основе анализа находить конструктивные решения и планировать создание собственной постройки.</p> <p>Знакомить с новыми деталями: разнообразными по форме и величине пластинами, брусками, цилиндрами, конусами и др. Учить заменять одни детали другими. Формировать умение создавать различные по величине и конструкции постройки одного и того же объекта.</p> <p>Учить строить по рисунку, самостоятельно подбирать необходимый строительный материал.</p>



	Продолжать развивать умение работать коллективно, объединять свои поделки в соответствии с общим замыслом, договариваться, кто какую часть работы будет выполнять.
<b>6-7 лет</b>	<p>Формировать интерес к разнообразным зданиям и сооружениям (жилые дома, театры и др.).</p> <p>Поощрять желание передавать их особенности в конструктивной деятельности. Учить видеть конструкцию объекта и анализировать ее основные части, их функциональное назначение.</p> <p>Предлагать детям самостоятельно находить отдельные конструктивные решения на основе анализа существующих сооружений. Закреплять навыки коллективной работы: умение распределять обязанности, работать в соответствии с общим замыслом, не мешая друг другу. Конструирование из строительного материала. Учить детей сооружать различные конструкции одного и того же объекта в соответствии с их назначением (мост для пешеходов, мост для транспорта). Определять, какие детали более всего подходят для постройки, как их целесообразнее скомбинировать; продолжать развивать умение планировать процесс возведения постройки. Продолжать учить сооружать постройки, объединенные общей темой (улица, машины, дома). Конструирование из деталей конструкторов. Познакомить с разнообразными пластмассовыми конструкторами. Учить создавать различные модели (здания, самолеты, поезда и т.д.) по рисунку, по словесной инструкции воспитателя, по собственному замыслу. Познакомить детей с деревянным конструктором, детали которого крепятся штифтами. Учить создавать различные конструкции (мебель, машины) по рисунку и по словесной инструкции воспитателя. Учить создавать конструкции, объединенные общей темой (детская площадка, стоянка машин и др.). Учить разбирать конструкции при помощи скобы и киянки (в пластмассовых конструкторах).</p>
<b>Методическое сопровождение</b>	
<p>Инновационная программа дошкольного образования «От рождения до школы» / Под ред. Н.Е. Вераксы, Т.С. Комаровой, Э.М. Дорофеевой . – М.: Мозаика-Синтез, 2020г.</p> <p>Методические рекомендации к «Программе воспитания и обучения в детском саду» / под ред. В.В. Гербовой, Т.С. Комаровой.</p> <p>Куцакова Л.В. Конструирование из строительного материала: Средняя группа (4–5 лет).</p> <p>Куцакова Л.В. Конструирование из строительного материала: Старшая группа (5–6 лет).</p> <p>Куцакова Л. В. Конструирование из строительного материала: Подготовительная к школе группа (6–7 лет).</p>	
<b>Направление: Музыкальная деятельность</b>	
<p><b>Задачи:</b></p> <p>Приобщение к музыкальному искусству.</p> <p>Развитие предпосылок ценностно-смыслового восприятия и понимания музыкального искусства.</p> <p>Формирование основ музыкальной культуры, ознакомление с элементарными музыкальными понятиями, жанрами.</p> <p>Воспитание эмоциональной отзывчивости при восприятии музыкальных произведений.</p> <p>Развитие музыкальных способностей: поэтического и музыкального слуха, чувства ритма, музыкальной памяти; формирование песенного, музыкального вкуса.</p> <p>Воспитание интереса к музыкально-художественной деятельности, совершенствование умений в этом виде деятельности.</p>	

<p>Развитие детского музыкально-художественного творчества, реализация самостоятельной творческой деятельности детей.</p> <p>Удовлетворение потребности в самовыражении.</p>	
<p><b>2-3 года</b></p>	<p>Воспитывать интерес к музыке, желание слушать музыку, подпевать, выполнять простейшие танцевальные движения.</p> <p>Слушание. Учить детей внимательно слушать спокойные и бодрые песни, музыкальные пьесы разного характера, понимать, о чем (о ком) поется, и эмоционально реагировать на содержание. Учить различать звуки по высоте (высокое и низкое звучание колокольчика, фортепьяно, металлофона).</p> <p>Пение. Вызывать активность детей при подпевании и пении. Развивать умение подпевать фразы в песне (совместно с воспитателем). Постепенно приучать к сольному пению.</p> <p>Музыкально-ритмические движения. Развивать эмоциональность и образность восприятия музыки через движения. Продолжать формировать способность воспринимать и воспроизводить движения, показываемые взрослым (хлопать, притопывать ногой, полуприседать, совершать повороты кистей рук и т.д.). Учить детей начинать движение с началом музыки и заканчивать с ее окончанием; передавать образы (птичка летает, зайка прыгает, мишка косолапый идет). Совершенствовать умение ходить и бегать (на носках, тихо; высоко и низко поднимая ноги; прямым галопом), выполнять плясовые движения в кругу, врассыпную, менять движения с изменением характера музыки или содержания песни.</p>
<p><b>3-4 года</b></p>	<p>Воспитывать у детей эмоциональную отзывчивость на музыку. Познакомить с тремя музыкальными жанрами: песней, танцем, маршем. Способствовать развитию музыкальной памяти. Формировать умение узнавать знакомые песни, пьесы; чувствовать характер музыки (веселый, бодрый, спокойный), эмоционально на нее реагировать.</p> <p>Слушание. Учить слушать музыкальное произведение до конца, понимать характер музыки, узнавать и определять, сколько частей в произведении. Развивать способность различать звуки по высоте в пределах октавы - септимы, замечать изменение в силе звучания мелодии (громко, тихо). Совершенствовать умение различать звучание музыкальных игрушек, детских музыкальных инструментов (музыкальный молоточек, шарманка, погремушка, барабан, бубен, металлофон и др.).</p> <p>Пение. Способствовать развитию певческих навыков: петь без напряжения в диапазоне ре (ми) - ля (си), в одном темпе со всеми, чисто и ясно произносить слова, передавать характер песни (весело, протяжно, ласково, напевно).</p> <p>Песенное творчество. Учить допевать мелодии колыбельных песен на слог «баю-баю» и веселых мелодий на слог «ля-ля». Формировать навыки сочинительства веселых и грустных мелодий по образцу.</p> <p>Музыкально-ритмические движения. Учить двигаться в соответствии с двухчастной формой музыки и силой ее звучания (громко, тихо); реагировать на начало звучания музыки и ее окончание. Совершенствовать навыки основных движений (ходьба и бег). Учить маршировать вместе со всеми и индивидуально, бегать легко, в умеренном и быстром темпе под музыку. Улучшать качество исполнения танцевальных движений: притопывать попеременно двумя ногами и одной ногой. Развивать умение кружиться в парах, выполнять прямой галоп, двигаться под музыку ритмично и согласно темпу и характеру музыкального произведения с предметами, игрушками и</p>

	<p>без них. Способствовать развитию навыков выразительной и эмоциональной передачи игровых и сказочных образов: идет медведь, крадется кошка, бегают мышата, скачет зайка, ходит петушок, клюют зернышки цыплята, летают птички и т.д.</p> <p>Развитие танцевально-игрового творчества. Стимулировать самостоятельное выполнение танцевальных движений под плясовые мелодии. Учить более точно выполнять движения, передающие характер изображаемых животных.</p> <p>Игра на детских музыкальных инструментах. Знакомить детей с некоторыми детскими музыкальными инструментами: дудочкой, металлофоном, колокольчиком, бубном, погремушкой, барабаном, а также их звучанием. Учить дошкольников подыгрывать на детских ударных музыкальных инструментах</p>
<p><b>4-5 лет</b></p>	<p>Продолжать развивать у детей интерес к музыке, желание ее слушать, вызывать эмоциональную отзывчивость при восприятии музыкальных произведений. Обогащать музыкальные впечатления, способствовать дальнейшему развитию основ музыкальной культуры.</p> <p>Слушание. Формировать навыки культуры слушания музыки (не отвлекаться, дослушивать произведение до конца). Учить чувствовать характер музыки, узнавать знакомые произведения, высказывать свои впечатления о прослушанном. Учить замечать выразительные средства музыкального произведения: тихо, громко, медленно, быстро. Развивать способность различать звуки по высоте (высокий, низкий в пределах сексты, септимы).</p> <p>Пение. Обучать детей выразительному пению, формировать умение петь протяжно, подвижно, согласованно (в пределах ре - си первой октавы). Развивать умение брать дыхание между короткими музыкальными фразами. Учить петь мелодию чисто, смягчать концы фраз, четко произносить слова, петь выразительно, передавая характер музыки. Учить петь с инструментальным сопровождением и без него (с помощью воспитателя).</p> <p>Песенное творчество. Учить самостоятельно сочинять мелодию колыбельной песни и отвечать на музыкальные вопросы («Как тебя зовут?», «Что ты хочешь, кошечка?», «Где ты?»). Формировать умение импровизировать мелодии на заданный текст.</p> <p>Музыкально-ритмические движения. Продолжать формировать у детей навык ритмичного движения в соответствии с характером музыки. Учить самостоятельно менять движения в соответствии с двух- и трехчастной формой музыки. Совершенствовать танцевальные движения: прямой галоп, пружинка, кружение по одному и в парах. Учить детей двигаться в парах по кругу в танцах и хороводах, ставить ногу на носок и на пятку, ритмично хлопать в ладоши, выполнять простейшие перестроения (из круга в рассыпную и обратно), подскоки. Продолжать совершенствовать у детей навыки основных движений (ходьба: «торжественная», спокойная, «таинственная»; бег: легкий, стремительный).</p> <p>Развитие танцевально-игрового творчества. Способствовать развитию эмоционально-образного исполнения музыкально-игровых упражнений (кружатся листочки, падают снежинки) и сенок, используя мимику и пантомиму (зайка веселый и грустный, хитрая лисичка, сердитый волк и т.д.). Обучать инсценированию песен и постановке небольших музыкальных спектаклей.</p>

	<p>Игра на детских музыкальных инструментах. Формировать умение подыгрывать простейшие мелодии на деревянных ложках, погремушках, барабане, металлофоне.</p>
<p><b>5-6 лет</b></p>	<p>Продолжать развивать интерес и любовь к музыке, музыкальную отзывчивость на нее. Формировать музыкальную культуру на основе знакомства с классической, народной и современной музыкой. Продолжать развивать музыкальные способности детей: звуковысотный, ритмический, тембровый, динамический слух. Способствовать дальнейшему развитию навыков пения, движений под музыку, игры и импровизации мелодий на детских музыкальных инструментах; творческой активности детей.</p> <p>Слушание. Учить различать жанры музыкальных произведений (марш, танец, песня). Совершенствовать музыкальную память через узнавание мелодий по отдельным фрагментам произведения (вступление, заключение, музыкальная фраза). Совершенствовать навык различения звуков по высоте в пределах квинты, звучания музыкальных инструментов (клавишно-ударные и струнные: фортепиано, скрипка, виолончель, балалайка).</p> <p>Пение. Формировать певческие навыки, умение петь легким звуком в диапазоне от «ре» первой октавы до «до» второй октавы, брать дыхание перед началом песни, между музыкальными фразами, произносить отчетливо слова, своевременно начинать и заканчивать песню, эмоционально передавать характер мелодии, петь умеренно, громко и тихо. Способствовать развитию навыков сольного пения, с музыкальным сопровождением и без него. Содействовать проявлению самостоятельности и творческому исполнению песен разного характера. Развивать песенный музыкальный вкус.</p> <p>Песенное творчество. Учить импровизировать мелодию на заданный текст. Учить детей сочинять мелодии различного характера: ласковую колыбельную, задорный или бодрый марш, плавный вальс, веселую плясовую.</p> <p>Музыкально-ритмические движения. Развивать чувство ритма, умение передавать через движения характер музыки, ее эмоционально-образное содержание. Учить свободно ориентироваться в пространстве, выполнять простейшие перестроения, самостоятельно переходить от умеренного к быстрому или медленному темпу, менять движения в соответствии с музыкальными фразами. Способствовать формированию навыков исполнения танцевальных движений (поочередное выбрасывание ног вперед в прыжке; приставной шаг с приседанием, с продвижением вперед, кружение; приседание с выставлением ноги вперед). Познакомить с русским хороводом, пляской, а также с танцами других народов. Продолжать развивать навыки инсценирования песен; учить изображать сказочных животных и птиц (лошадка, коза, лиса, медведь, заяц, журавль, ворон и т.д.) в разных игровых ситуациях.</p> <p>Музыкально-игровое и танцевальное творчество. Развивать танцевальное творчество; учить придумывать движения к пляскам, танцам, составлять композицию танца, проявляя самостоятельность в творчестве. Учить самостоятельно придумывать движения, отражающие содержание песни. Побуждать к инсценированию содержания песен, хороводов.</p> <p>Игра на детских музыкальных инструментах. Учить детей исполнять простейшие мелодии на детских музыкальных инструментах; знакомые песенки индивидуально и небольшими группами, соблюдая при этом общую динамику и темп. Развивать творчество детей, побуждать их к активным самостоятельным действиям.</p>

<p><b>6-7 лет</b></p>	<p>Продолжать приобщать детей к музыкальной культуре, воспитывать художественный вкус. Продолжать обогащать музыкальные впечатления детей, вызывать яркий эмоциональный отклик при восприятии музыки разного характера. Совершенствовать звуковысотный, ритмический, тембровый и динамический слух. Способствовать дальнейшему формированию певческого голоса, развитию навыков движения под музыку. Обучать игре на детских музыкальных инструментах. Знакомить с элементарными музыкальными понятиями.</p> <p>Слушание. Продолжать развивать навыки восприятия звуков по высоте в пределах квинты - терции; обогащать впечатления детей и формировать музыкальный вкус, развивать музыкальную память. Способствовать развитию мышления, фантазии, памяти, слуха. Знакомить с элементарными музыкальными понятиями (темп, ритм); жанрами (опера, концерт, симфонический концерт), творчеством композиторов и музыкантов. Познакомить детей с мелодией Государственного гимна Российской Федерации.</p> <p>Пение. Совершенствовать певческий голос и вокально-слуховую координацию. Закреплять практические навыки выразительного исполнения песен в пределах от до первой октавы до ре второй октавы; учить брать дыхание и удерживать его до конца фразы; обращать внимание на артикуляцию (дикцию). Закреплять умение петь самостоятельно, индивидуально и коллективно, с музыкальным сопровождением и без него.</p> <p>Песенное творчество. Учить самостоятельно придумывать мелодии, используя в качестве образца русские народные песни; самостоятельно импровизировать мелодии на заданную тему по образцу и без него, используя для этого знакомые песни, музыкальные пьесы и танцы.</p> <p>Музыкально-ритмические движения. Способствовать дальнейшему развитию навыков танцевальных движений, умения выразительно и ритмично двигаться в соответствии с разнообразным характером музыки, передавая в танце эмоционально-образное содержание. Знакомить с национальными плясками (русские, белорусские, украинские и т.д.). Развивать танцевально-игровое творчество; формировать навыки художественного исполнения различных образов при инсценировании песен, театральных постановок.</p> <p>Музыкально-игровое и танцевальное творчество. Способствовать развитию творческой активности детей в доступных видах музыкальной исполнительской деятельности (игра в оркестре, пение, танцевальные движения и т.п.). Учить импровизировать под музыку соответствующего характера (лыжник, конькобежец, наездник, рыбак; лукавый котик и сердитый козлик и т.п.). Учить придумывать движения, отражающие содержание песни; выразительно действовать с воображаемыми предметами. Учить самостоятельно искать способ передачи в движениях музыкальных образов. Формировать музыкальные способности; содействовать проявлению активности и самостоятельности.</p> <p>Игра на детских музыкальных инструментах. Знакомить с музыкальными произведениями в исполнении различных инструментов и в оркестровой обработке. Учить играть на металлофоне, свирели, ударных и электронных музыкальных инструментах, русских народных музыкальных инструментах: трещотках, погремушках, треугольниках; исполнять музыкальные произведения в оркестре и в ансамбле</p>
<p>Методическое сопровождение</p>	

От рождения до школы. Примерная основная общеобразовательная программа дошкольного образования / Под ред. Н.Е. Вераксы, Т.С. Комаровой, М.А. Васильевой.  
Зацепина М. Б. Музыкальное воспитание в детском саду.

Таблица 14

**Реализация образовательной области «Художественно-эстетическое развитие»  
в разных формах работы**

Направления образовательной области	Формы работы с детьми	Периодичность
<b>Приобщение к искусству. Изобразительная деятельность. Конструктивно-модельная деятельность. Музыкальная деятельность. Хореография.</b>	<b><i>Совместная деятельность педагога с детьми в различных видах детской деятельности</i></b>	
	Занятия (традиционные, комплексные, интегрированные и пр.)	По плану
	Дидактические, сюжетно-ролевые, режиссерские игры	Ежедневно
	Беседы воспитателя по ситуациям, сюжетным картинам, произведениям детской художественной литературы и пр.	По плану
	Рассказ воспитателя	По плану
	Драматизация, театральные постановки	По плану
	Игровые упражнения	По плану
Праздники, развлечения, досуги, утренники	По плану	
Конкурсы, викторины	По плану	
Экскурсии	По плану	
Просмотр презентаций, мультфильмов, видеосюжетов	По плану	
Продуктивная творческая деятельность	По плану	
Проектная деятельность	По плану	
Рассматривание и обсуждение сюжетных картин	По плану	
Чтение, беседы	По плану	
Организация мини-музеев, коллекций	По плану	
Выставки детского творчества, предметов искусства, репродукций и пр.	По плану	
Индивидуальная работа с детьми по приобщению к миру искусства.	По плану	
Мастерская	По плану	
<b><i>Совместная деятельность педагога с детьми в ходе режимных моментов</i></b>		
Использование разных видов искусства в организации режимных моментов.	По ситуации	
Наблюдение за эстетикой окружающего мира.	Ежедневно	
Использование предметов искусства и жанров искусства в сочетании с разными видами деятельности.	По ситуации	
<b><i>Самостоятельная деятельность детей</i></b>		
Самостоятельная творческая деятельность детей в различных видах и жанрах искусства.	Ежедневно, по	

	Игры в организованных групповых центрах. Рассматривание предметов искусства, альбомов, репродукций, коллекций. Мастерская	желанию детей
<b><i>Взаимодействие с семьями детей</i></b>		
	Консультации в индивидуальном режиме по вопросам художественно-эстетического воспитания Консультации в режиме собраний Семейные конкурсы Семейные выставки Участие в проектах ДООУ Выпуск наглядной информации по вопросам приобщения к искусству (буклеты, листовки, информационные стенды и пр.) Интерактивное взаимодействие на сайте ДООУ Привлечение родителей к участию в детском празднике (разработка идей, подготовка атрибутов, ролевое участие). Аналитическая деятельность с семьёй (анкетирование, тестирование) Разработка совместных программ взаимодействия с родителями с точки зрения индивидуального детского маршрута воспитания Выработка единой системы гуманистических требований в ДООУ и семье. Мастерская	Ежедневно  4 раза в год По плану По плану По плану Ежемесячно  Постоянно По плану  По плану По ситуации  Постоянно По плану

### 2.2.5. Образовательная область «Физическое развитие»

**Цель:** формирование у детей начальных представлений о здоровом образе жизни.

**Задачи:** создание условий для:

- становления у детей ценностей здорового образа жизни;
- развития представлений о своем теле и своих физических возможностях;
- приобретения двигательного опыта и совершенствования двигательной активности;
- формирования начальных представлений о некоторых видах спорта, овладения подвижными играми с правилами.

**Направления физического развития:**

- Формирование начальных представлений о здоровом образе жизни
- Физическая культура

**Содержание психолого-педагогической работы с детьми возрастных групп по направлениям физического развития**

<b>Направление:</b> Формирование начальных представлений о здоровом образе жизни	
<b>Задачи:</b> Формирование у детей начальных представлений о здоровом образе жизни.	
<b>2-3 года</b>	<p>Формировать у детей представления о значении разных органов для нормальной жизнедеятельности человека: глаза — смотреть, уши — слышать, нос — нюхать, язык — пробовать (определять) на вкус, руки — хватать, держать, трогать; ноги — стоять, прыгать, бегать, ходить; голова — думать, запоминать.</p>
<b>3-4 года</b>	<p>Развивать умение различать и называть органы чувств (глаза, рот, нос, уши), дать представление об их роли в организме и о том, как их беречь и ухаживать за ними.</p> <p>Дать представление о полезной и вредной пище; об овощах и фруктах, молочных продуктах, полезных для здоровья человека.</p> <p>Формировать представление о том, что утренняя зарядка, игры, физические упражнения вызывают хорошее настроение; с помощью сна восстанавливаются силы.</p> <p>Познакомить детей с упражнениями, укрепляющими различные органы и системы организма. Дать представление о необходимости закаливания.</p> <p>Дать представление о ценности здоровья; формировать желание вести здоровый образ жизни.</p> <p>Формировать умение сообщать о своем самочувствии взрослым, осознавать необходимость лечения.</p> <p>Формировать потребность в соблюдении навыков гигиены и опрятности в повседневной жизни.</p>
<b>4-5 лет</b>	<p>Продолжать знакомство детей с частями тела и органами чувств человека. Формировать представление о значении частей тела и органов чувств для жизни и здоровья человека (руки делают много полезных дел; ноги помогают двигаться; рот говорит, ест; зубы жуют; язык помогает жевать, говорить; кожа чувствует; нос дышит, улавливает запахи; уши слышат).</p> <p>Воспитывать потребность в соблюдении режима питания, употреблении в пищу овощей и фруктов, других полезных продуктов.</p> <p>Формировать представление о необходимых человеку веществах и витаминах. Расширять представления о важности для здоровья сна, гигиенических процедур, движений, закаливания.</p> <p>Знакомить детей с понятиями «здоровье» и «болезнь».</p> <p>Развивать умение устанавливать связь между совершаемым действием и состоянием организма, самочувствием («Я чищу зубы — значит, они у меня будут крепкими и здоровыми», «Я промочил ноги на улице, и у меня начался насморк»).</p> <p>Формировать умение оказывать себе элементарную помощь при ушибах, обращаться за помощью к взрослым при заболевании, травме.</p> <p>Формировать представления о здоровом образе жизни; о значении физических упражнений для организма человека. Продолжать знакомить с физическими упражнениями на укрепление различных органов и систем организма.</p>



<b>5-6 лет</b>	<p>Расширять представления об особенностях функционирования и целостности человеческого организма. Акцентировать внимание детей на особенностях их организма и здоровья («Мне нельзя есть апельсины — у меня аллергия», «Мне нужно носить очки»).</p> <p>Расширять представления о составляющих (важных компонентах) здорового образа жизни (правильное питание, движение, сон и солнце, воздух и вода — наши лучшие друзья) и факторах, разрушающих здоровье.</p> <p>Формировать представления о зависимости здоровья человека от правильного питания; умения определять качество продуктов, основываясь на сенсорных ощущениях.</p> <p>Расширять представления о роли гигиены и режима дня для здоровья человека.</p> <p>Формировать представления о правилах ухода за больным (заботиться о нем, не шуметь, выполнять его просьбы и поручения). Воспитывать сочувствие к болеющим. Формировать умение характеризовать свое самочувствие.</p> <p>Знакомить детей с возможностями здорового человека. Формировать потребность в здоровом образе жизни. Прививать интерес к физической культуре и спорту и желание заниматься физкультурой и спортом.</p> <p>Знакомить с доступными сведениями из истории олимпийского движения.</p> <p>Знакомить с основами техники безопасности и правилами поведения в спортивном зале и на спортивной площадке.</p>
<b>6-7 лет</b>	<p>Расширять представления детей о рациональном питании (объем пищи, последовательность ее приема, разнообразие в питании, питьевой режим).</p> <p>Формировать представления о значении двигательной активности в жизни человека; умения использовать специальные физические упражнения для укрепления своих органов и систем.</p> <p>Формировать представления об активном отдыхе.</p> <p>Расширять представления о правилах и видах закаливания, о пользе закаливающих процедур.</p> <p>Расширять представления о роли солнечного света, воздуха и воды в жизни человека и их влиянии на здоровье.</p>
<b>Методическое сопровождение</b>	
<p>От рождения до школы. Примерная основная общеобразовательная программа дошкольного образования / Под ред. Н.Е. Вераксы, Т.С. Комаровой, М.А. Васильевой.</p>	
<p>Борисова М. М. Малоподвижные игры и игровые упражнения. Для занятий с детьми 3-7 лет.</p>	
<b>Направление:</b> Физическая культура	
<p><b>Задачи:</b></p> <p>Сохранение, укрепление и охрана здоровья детей; повышение умственной и физической работоспособности, предупреждение утомления.</p> <p>Обеспечение гармоничного физического развития, совершенствование умений и навыков в основных видах движений, воспитание красоты, грациозности, выразительности движений, формирование правильной осанки.</p> <p>Формирование потребности в ежедневной двигательной деятельности. Развитие инициативы, самостоятельности и творчества в двигательной активности, способности к самоконтролю, самооценке при выполнении движений.</p> <p>Развитие интереса к участию в подвижных и спортивных играх и физических упражнениях, активности в самостоятельной двигательной деятельности; интереса и любви к спорту.</p>	
<b>2-3 года</b>	Формировать умение сохранять устойчивое положение тела, правильную

	<p>осанку.</p> <p>Учить ходить и бегать, не наталкиваясь друг на друга, с согласованными, свободными движениями рук и ног. Приучать действовать сообща, придерживаясь определенного направления передвижения с опорой на зрительные ориентиры, менять направление и характер движения во время ходьбы и бега в соответствии с указанием педагога.</p> <p>Учить ползать, лазать, разнообразно действовать с мячом (брать, держать, переносить, класть, бросать, катать). Учить прыжкам на двух ногах на месте, с продвижением вперед, в длину с места, отталкиваясь двумя ногами.</p> <p><b>Подвижные игры.</b> Развивать у детей желание играть вместе с воспитателем в подвижные игры с простым содержанием, несложными движениями. Способствовать развитию умения детей играть в игры, в ходе которых совершенствуются основные движения (ходьба, бег, бросание, катание). Учить выразительности движений, умению передавать простейшие действия некоторых персонажей (попрыгать, как зайчики; поклевать зернышки и попить водичку, как цыплята, и т. п.).</p>
<p><b>3-4 года</b></p>	<p>Продолжать развивать разнообразные виды движений. Учить детей ходить и бегать свободно, не шаркая ногами, не опуская головы, сохраняя перекрестную координацию движений рук и ног. Приучать действовать совместно. Учить строиться в колонну по одному, шеренгу, круг, находить свое место при построениях.</p> <p>Учить энергично отталкиваться двумя ногами и правильно приземляться в прыжках с высоты, на месте и с продвижением вперед; принимать правильное исходное положение в прыжках в длину и высоту с места; в метании мешочков с песком, мячей диаметром 15–20см.</p> <p>Закреплять умение энергично отталкивать мячи при катании, бросании. Продолжать учить ловить мяч двумя руками одновременно.</p> <p>Обучать хвату за перекладину во время лазанья. Закреплять умение ползать.</p> <p>Учить сохранять правильную осанку в положениях сидя, стоя, в движении, при выполнении упражнений в равновесии.</p> <p>Учить кататься на санках, садиться на трехколесный велосипед, кататься на нем и слезать с него.</p> <p>Учить детей надевать и снимать лыжи, ходить на них, ставить лыжи на место.</p> <p>Учить реагировать на сигналы «беги», «лови», «стой» и др.; выполнять правила в подвижных играх.</p> <p>Развивать самостоятельность и творчество при выполнении физических упражнений, в подвижных играх.</p> <p><b>Подвижные игры.</b> Развивать активность и творчество детей в процессе двигательной деятельности. Организовывать игры с правилами.</p> <p>Поощрять самостоятельные игры с каталками, автомобилями, тележками, велосипедами, мячами, шарами. Развивать навыки лазанья, ползания; ловкость, выразительность и красоту движений. Вводить в игры более сложные правила со сменой видов движений.</p> <p>Воспитывать у детей умение соблюдать элементарные правила, согласовывать движения, ориентироваться в пространстве.</p>
<p><b>4-5 лет</b></p>	<p>Формировать правильную осанку.</p> <p>Развивать и совершенствовать двигательные умения и навыки детей, умение творчески использовать их в самостоятельной двигательной</p>

	<p>деятельности.</p> <p>Закреплять и развивать умение ходить и бегать с согласованными движениями рук и ног. Учить бегать легко, ритмично, энергично отталкиваясь носком.</p> <p>Учить ползать, пролезать, подлезать, перелезть через предметы. Учить перелезть с одного пролета гимнастической стенки на другой (вправо, влево).</p> <p>Учить энергично отталкиваться и правильно приземляться в прыжках на двух ногах на месте и с продвижением вперед, ориентироваться в пространстве. В прыжках в длину и высоту с места учить сочетать отталкивание со взмахом рук, при приземлении сохранять равновесие. Учить прыжкам через короткую скакалку.</p> <p>Закреплять умение принимать правильное исходное положение при метании, отбивать мяч о землю правой и левой рукой, бросать и ловить его кистями рук (не прижимая к груди).</p> <p>Учить кататься на двухколесном велосипеде по прямой, по кругу. Учить детей ходить на лыжах скользящим шагом, выполнять повороты, подниматься на гору.</p> <p>Учить построениям, соблюдению дистанции во время передвижения. Развивать психофизические качества: быстроту, выносливость, гибкость, ловкость и др.</p> <p>Учить выполнять ведущую роль в подвижной игре, осознанно относиться к выполнению правил игры.</p> <p>Во всех формах организации двигательной деятельности развивать у детей организованность, самостоятельность, инициативность, умение поддерживать дружеские взаимоотношения со сверстниками.</p> <p><i>Подвижные игры.</i> Продолжать развивать активность детей в играх с мячами, скакалками, обручами и т. д.</p> <p>Развивать быстроту, силу, ловкость, пространственную ориентировку. Воспитывать самостоятельность и инициативность в организации знакомых игр.</p> <p>Приучать к выполнению действий по сигналу.</p>
<p><b>5-6 лет</b></p>	<p>Продолжать формировать правильную осанку; умение осознанно выполнять движения.</p> <p>Совершенствовать двигательные умения и навыки детей. Развивать быстроту, силу, выносливость, гибкость.</p> <p>Закреплять умение легко ходить и бегать, энергично отталкиваясь от опоры.</p> <p>Учить бегать наперегонки, с преодолением препятствий. Учить лазать по гимнастической стенке, меняя темп.</p> <p>Учить прыгать в длину, в высоту с разбега, правильно разбежаться, отталкиваться и приземляться в зависимости от вида прыжка, прыгать на мягкое покрытие через длинную скакалку, сохранять равновесие при приземлении.</p> <p>Учить сочетать замах с броском при метании, подбрасывать и ловить мяч одной рукой, отбивать его правой и левой рукой на месте и вести при ходьбе.</p> <p>Учить ходить на лыжах скользящим шагом, подниматься на склон, спускаться с горы, кататься на двухколесном велосипеде, кататься на самокате, отталкиваясь одной ногой (правой и левой). Учить ориентироваться в пространстве.</p> <p>Учить элементам спортивных игр, играм с элементами</p>

	<p>соревнования, играм-эстафетам.</p> <p>Приучать помогать взрослым готовить физкультурный инвентарь к занятиям физическими упражнениями, убирать его на место.</p> <p>Поддерживать интерес детей к различным видам спорта, сообщать им некоторые сведения о событиях спортивной жизни страны.</p> <p><i>Подвижные игры.</i> Продолжать учить детей самостоятельно организовывать знакомые подвижные игры, проявляя инициативу и творчество.</p> <p>Воспитывать у детей стремление участвовать в играх с элементами соревнования, играх-эстафетах.</p> <p>Учить спортивным играм и упражнениям.</p>
<b>6-7 лет</b>	<p>Формировать потребность в ежедневной двигательной деятельности. Воспитывать умение сохранять правильную осанку в различных видах деятельности.</p> <p>Совершенствовать технику основных движений, добиваясь естественности, легкости, точности, выразительности их выполнения.</p> <p>Закреплять умение соблюдать заданный темп в ходьбе и беге.</p> <p>Учить сочетать разбег с отталкиванием в прыжках на мягкое покрытие, в длину и высоту с разбега.</p> <p>Добиваться активного движения кисти руки при броске.</p> <p>Учить перелезть с пролета на пролет гимнастической стенки по диагонали.</p> <p>Учить быстро перестраиваться на месте и во время движения, равняться в колонне, шеренге, кругу; выполнять упражнения ритмично, в указанном воспитателем темпе.</p> <p>Развивать психофизические качества: силу, быстроту, выносливость, ловкость, гибкость.</p> <p>Продолжать упражнять детей в статическом и динамическом равновесии, развивать координацию движений и ориентировку в пространстве.</p> <p>Закреплять навыки выполнения спортивных упражнений.</p> <p>Учить самостоятельно следить за состоянием физкультурного инвентаря, спортивной формы, активно участвовать в уходе за ними.</p> <p>Обеспечивать разностороннее развитие личности ребенка: воспитывать выдержку, настойчивость, решительность, смелость, организованность, инициативность, самостоятельность, творчество, фантазию.</p> <p>Продолжать учить детей самостоятельно организовывать подвижные игры, придумывать собственные игры, варианты игр, комбинировать движения.</p> <p>Поддерживать интерес к физической культуре и спорту, отдельным достижениям в области спорта.</p> <p><i>Подвижные игры.</i> Учить детей использовать разнообразные подвижные игры (в том числе игры с элементами соревнования), способствующие развитию психофизических качеств (ловкость, сила, быстрота, выносливость, гибкость), координации движений, умения ориентироваться в пространстве; самостоятельно организовывать знакомые подвижные игры со сверстниками, справедливо оценивать свои результаты и результаты товарищей.</p> <p>Учить придумывать варианты игр, комбинировать движения, проявляя творческие способности.</p> <p>Развивать интерес к спортивным играм и упражнениям (городки, бадминтон, баскетбол, настольный теннис, хоккей, футбол).</p>
Методическое сопровождение	
Инновационная программа дошкольного образования «От рождения до школы» / Под ред. Н.Е. Вераксы,	

Борисова М. М. Малоподвижные игры и игровые упражнения. Для занятий с детьми 3-7 лет.  
 Пензулаева Л. И. Физическая культура в детском саду: Младшая группа (3-4 года).  
 Пензулаева Л. И. Физическая культура в детском саду: Средняя группа (4-5 лет).  
 Пензулаева Л. И. Физическая культура в детском саду: Старшая группа (5-6 лет).  
 Пензулаева Л. И. Физическая культура в детском саду: Подготовительная к школе группа (6-7 лет).  
 Пензулаева Л. И. Оздоровительная гимнастика: комплексы упражнений для детей 3-7 лет.  
 Сборник подвижных игр / Автор-сост. Э. Я. Степаненкова.

Таблица 16

**Организация двигательного режима в МБДОУ № 165**

Формы организации	Младший возраст		Старший возраст	
	Младшие группы	Средние группы	Старшие группы	Подготовит. группы
<b>Организованная деятельность</b>		6 час. в неделю	8 часов в неделю	
<b>Утренняя гимнастика</b>	6-8 минут	6-8 минут	8-10 минут	10-12 минут
<b>Дозированный бег</b>		3-4 минуты	5-6 минут	7-8 минут
<b>Упражнения после дневного сна</b>	5-10 минут	5-10 минут	5-10 минут	5-10 минут
<b>Подвижные игры</b>	не менее 2-4 раз в день			
	6-8 минут	10-15 минут	15-20 минут	15-20 минут
<b>Спортивные игры</b>		Целенаправленное обучение педагогом не реже 1 раза в неделю		
<b>Спортивные упражнения</b>	Целенаправленное обучение не реже 1 раза в неделю			
		8-12 минут	8-15 минут	8-15 минут
<b>Физкультурные упражнения на прогулке</b>	Ежедневно с подгруппами			
	5-10 мин	10-12 мин	10-15 мин	10-15 мин
<b>Спортивные развлечения</b>	1-2 раза в месяц			
	15 минут	20 минут	30 минут	30-40 минут
<b>Спортивные праздники</b>	2-4 раза в год			
	15 минут	20 минут	30 минут	40 минут
<b>День здоровья</b>	Не реже 1 раза в квартал			
	1 раз в месяц		1 раз в месяц	
<b>Неделя здоровья</b>	Не реже 1 раза в квартал			
<b>Самостоятельная двигательная деятельность</b>	ежедневно	ежедневно	Ежедневно	ежедневно

## Примерная модель двигательного режима в МБДОУ № 165

№	Формы организации	Особенности организации
1.	Утренняя гимнастика	Ежедневно на открытом воздухе или в зале, длительность 10-12 минут
2.	Двигательная разминка во время перерыва между занятиями	Ежедневно в течение 7-8 минут
3.	Динамические паузы во время НОД	Ежедневно, в зависимости от вида содержания занятий
4.	Подвижные игры и физические упражнения на прогулке	Ежедневно с учетом уровней двигательной активности (ДА) детей, длительность 12-15 минут
5.	Индивидуальная работа по развитию движений на прогулке	Ежедневно во время прогулки, длительность 12-15 минут
6.	Прогулки – походы в лес или парк	1-3 раза в квартал, во время, отведенное для физкультурного занятия, организованных игр и упражнений
7.	Оздоровительный бег	2 раза в неделю, подгруппами по 5-7 человек во время утренней прогулки, длительность 3-7 минут
8.	Гимнастика после дневного сна в сочетании с контрастными воздушными ваннами	Ежедневно по мере пробуждения и подъема детей, длительность – не более 10 минут
9.	НОД по физической культуре	3 раза в неделю (в старшей и подготовительной, одно на воздухе). Длительность 15-30 минут
10.	Самостоятельная двигательная деятельность	Ежедневно, под руководством воспитателя, продолжительность зависит от индивидуальных особенностей
11.	Физкультурно-спортивные праздники	2-3 раза в год (последняя неделя квартала)
12.	Неделя здоровья	1-2 раза в месяц на воздухе совместно со сверстниками одной- двух групп
13.	Физкультурный досуг	2-3 раза в год, внутри детского сада или совместно со сверстниками одной – двух групп
14.	Физкультурно-спортивные праздники	1-2 раза в год, на воздухе или в зале, длительность – не более 30 минут
15.	Игры-соревнования между возрастными группами или со школьниками начальных классов	1 раз в год в спортивном клубе или в школе микрорайона, длительность не более 30 минут
16.	Спартакиады вне детского сада	Участвуют дети с высоким уровнем физической подготовленности
17.	Совместная физкультурно-оздоровительная работа детского сада и семьи	По желанию родителей и детей не более 2 раз в неделю, длительность 25-30 минут

18.	Физкультурная образовательная деятельность детей совместно с родителями в дошкольном учреждении	Определяется воспитателем по обоюдному желанию родителей, воспитателей и детей
19.	Участие родителей в физкультурно-оздоровительных, массовых мероприятиях детского сада	Во время подготовки и проведения физкультурных досугов, праздников, недели здоровья, туристических походов, посещения открытых занятий

Таблица 18

**Здоровьесберегающие технологии, используемые в МБДОУ № 165**

№	Виды	Особенности организации
<b>Медико-профилактические</b>		
<i>Закаливание в соответствии с медицинскими показателями</i>		
1.	Обширное умывание после дневного сна (мытьё рук до локтя)	Дошкольные группы ежедневно
2.	Хожение по мокрым дорожкам после сна	1 младшая ежедневно
3.	Контрастное водное перешагивание	2 младшие, средняя, старшая, подготовительная ежедневно
4.	Сухое обтирание	2 младшие, средняя, старшая, подготовительная ежедневно
5.	Ходьба босиком	Все группы ежедневно
6.	Облегченная одежда	Все группы ежедневно
<i>Профилактические мероприятия</i>		
1.	Витаминотерапия	2 раза в год (осень, весна)
2.	Витаминизация 3-х блюд	Ежедневно
3.	Употребление фитонцидов	Осенне-зимний период
4.	Полоскание рта после еды	Ежедневно
5.	Чесночные бусы	Ежедневно, по эпидпоказаниям
<i>Медицинские</i>		
1.	Мониторинг здоровья детей	В течение года
2.	Плановые медицинские осмотры	2 раза в год
3.	Антропометрические измерения	2 раза в год
4.	Профилактические прививки	По возрасту
5.	Кварцевание	По эпидпоказаниям
6.	Организация и контроль питания детей	Ежедневно
<i>Физкультурно-оздоровительные</i>		
1.	Корректирующие упражнения (улучшение осанки, плоскостопие, зрение)	Ежедневно
2.	Зрительная гимнастика	Ежедневно
3.	Пальчиковая гимнастика	Ежедневно
4.	Дыхательная гимнастика	Ежедневно

5.	Динамические паузы	Ежедневно
6.	Релаксация	2-3 раза в неделю
7.	Музотерапия	Ежедневно
8.	Цветотерапия	2-3 раза в неделю
9.	Психотерапия	2-3 раза в неделю
10.	Сказкотерапия	Ежедневно
<i>Образовательные</i>		
1.	Привитие культурно-гигиенических навыков	Ежедневно
2.	Образовательная деятельность из серии «Школа здоровья»	Дошкольные группы не реже 1 раза в месяц

*Таблица 19*

**Формы организации работы с детьми по образовательной области «Физическое развитие»**

Содержание	Возраст	НОД	Образовательная деятельность, реализуемая в ходе режимных моментов	Самостоятельная деятельность
<p>1. Основные движения: -ходьба; бег; катание, бросание, метание, ловля; ползание, лазание; упражнения в равновесии; строевые упражнения; ритмические упражнения.</p> <p>2. Общеразвивающие упражнения</p> <p>3. Подвижные игры</p> <p>4. Спортивные упражнения</p>	3-5 лет, 2 мл., средняя группа	<p>НОД по физическому воспитанию: - сюжетно-игровые - тематические -классические -тренирующие</p> <p>В НОД по физическому воспитанию: -тематические комплексы -сюжетные -классические -с предметами -подражательный комплекс Физ. минутки Динамические паузы</p>	<p><b>Утренний отрезок времени</b> Индивидуальная работа воспитателя Игровые упражнения Утренняя гимнастика: -классическая -сюжетно-игровая -тематическая -полоса препятствий -подражательные движения</p> <p><b>Прогулка</b> Подвижная игра большой и малой подвижности Игровые упражнения Проблемная ситуация Индивидуальная работа Занятия по физическому воспитанию на улице Подражательные</p>	Игра Игровое упражнение Подражательные движения



<p>5. Активный отдых</p> <p>6. Формирование начальных представлений о ЗОЖ</p>		<p>Обучающие игры по инициативе воспитателя (сюжетно-дидактические), развлечения</p>	<p>движения <b>Вечерний отрезок времени, включая прогулку</b> Гимнастика после дневного сна: - коррекционная -оздоровительная -сюжетно-игровая -полоса препятствий Физкультурные упражнения Коррекционные упражнения Индивидуальная работа Подражательные движения</p> <p>Физкультурный досуг Физкультурные праздники День здоровья (ср. гр.) Дидактические игры, чтение художественных произведений, личный пример, иллюстративный материал</p>	<p>Сюжетно-ролевые игры</p>
<p>1. Основные движения: -ходьба, бег, катание, бросание, метание, ловля, ползание, лазание; упражнения в равновесии; строевые упражнения; ритмические упражнения.</p> <p>2. Общеразвивающие упражнения</p>	<p>5-7 лет, старшая и подгот. к школе группы</p>	<p>НОД по физическому воспитанию: - сюжетно-игровые - тематические - классические - тренирующие - по развитию элементов двигательной креативности (творчества)</p> <p>В занятиях по физическому воспитанию: - сюжетный комплекс - подражательный</p>	<p><b>Утренний отрезок времени</b> Индивидуальная работа воспитателя Игровые упражнения Утренняя гимнастика: - классическая - игровая - полоса препятствий - музыкально-ритмическая - аэробика (подгот. гр.) Подражательные движения <b>Прогулка</b> Подвижная игра большой и малой</p>	<p>Игровые упражнения Подражательные движения</p>

<p>3.Подвижные игры</p> <p>4.Спортивные упражнения</p> <p>5.Спортивные игры</p>   <p>6.Активный отдых</p> <p>7. Формирование начальных представлений о ЗОЖ</p>		<p>комплекс - комплекс с предметами Физ. минутки Динамические паузы</p> <p>Подвижная игра большой, малой подвижности и с элементами спортивных игр</p> <p>Развлечения, ОБЖ, минутка здоровья</p>	<p>подвижности Игровые упражнения Проблемная ситуация Индивидуальная работа Занятия по физическому воспитанию на улице Подражательные движения Занятие-поход (подгот. гр.) <b>Вечерний отрезок времени, включая прогулку</b> Гимнастика после дневного сна - оздоровительная - коррекционная - полоса препятствий Физкультурные упражнения Коррекционные упражнения Индивидуальная работа Подражательные движения Физкультурный досуг Физкультурные праздники День здоровья Объяснение, показ, дидактические игры, чтение художественных произведений, личный пример, иллюстративный материал, досуг, театрализованные игры</p>	<p>Дидактические, сюжетно-ролевые игры</p>
---	--	--	---	--

### 2.3. Описание образовательной деятельности по профессиональной коррекции нарушения развития детей

На современном этапе концепция инклюзивного обучения и воспитания является ведущим направлением в развитии специального образования в нашей стране. Это

означает равноправное включение личности, развивающейся в условиях недостаточности (психической, физической, интеллектуальной), во все возможные и необходимые сферы жизни социума, достойный социальный статус и самореализацию в обществе.

Распространение в нашей стране процесса инклюзии детей с ограниченными возможностями психического или физического здоровья (ОВЗ) в образовательных учреждениях является не только отражением времени, но и представляет собой реализацию прав детей на образование в соответствии с Законом об образовании.

Для осуществления инклюзивного воспитания и обучения необходимо формировать у дошкольников умение строить взаимодействия на основе сотрудничества и взаимопонимания. Основой жизненной позиции общества должна стать толерантность. Инклюзия помогает развивать у здоровых детей терпимость к физическим и психическим недостаткам сверстников, чувство взаимопомощи и стремление к сотрудничеству. Инклюзия способствует формированию у детей с ограниченными возможностями здоровья положительного отношения к сверстникам и адекватного социального поведения, а также более полной реализации потенциала развития в обучении и воспитании.

Инклюзивное обучение реализует обеспечение равного доступа к получению того или иного вида образования и создание необходимых условий для достижения успеха в образовании всеми детьми.

Проблема воспитания и обучения детей с ОВЗ в общеобразовательном пространстве требует деликатного и гибкого подхода, так как всеми осознается, что не все дети, имеющие нарушения в развитии, могут успешно интегрироваться в среду здоровых сверстников.

Индивидуальный образовательный маршрут предполагает постепенное включение таких детей в коллектив сверстников с помощью взрослого, что требует от педагога новых психологических установок на формирование у детей с нарушениями развития умения взаимодействовать в едином детском коллективе.

Следует указать, что в настоящее время отсутствуют программно-методические материалы, раскрывающие содержание коррекционно-педагогического процесса с названной категорией детей в общеобразовательных учреждениях. Данный раздел Программы имеет своей целью познакомить с технологиями коррекционно-педагогической работы, помочь им осуществлять эту работу в условиях детского сада.

К группе детей с ограниченными возможностями здоровья (ОВЗ) относятся дети, состояние здоровья которых препятствует освоению всех или некоторых разделов образовательной программы дошкольного учреждения вне специальных условий воспитания и обучения.

В настоящее время выделяется несколько категорий детей с нарушениями развития:

- дети с нарушениями слуха (неслышащие и слабослышащие), первичное нарушение носит сенсорный характер — нарушено слуховое восприятие, вследствие поражения слухового анализатора;
- дети с нарушениями зрения (незрячие, слабовидящие), первичное нарушение носит сенсорный характер, страдает зрительное восприятие, вследствие органического поражения зрительного анализатора;
- дети с тяжелыми нарушениями речи, первичным дефектом является недоразвитие речи;
- дети с нарушениями опорно-двигательного аппарата, первичным нарушением являются двигательные расстройства, вследствие органического поражения двигательных центров коры головного мозга;

- дети с задержкой психического развития, их характеризует замедленный темп формирования высших психических функций, вследствие слабо выраженных органических поражений центральной нервной системы (ЦНС);

- дети с нарушениями интеллектуального развития, первичное нарушение — органическое поражение головного мозга, обуславливающее нарушения высших познавательных процессов;

- дети с нарушениями развития аутистического спектра, представляющие собой полиморфную группу, характеризующуюся различными клиническими симптомами и психолого-педагогическими особенностями — нарушено развитие средств коммуникации и социальных навыков, аффективные проблемы становления активных взаимоотношений с динамично меняющейся средой;

- дети с комплексными (сложными) нарушениями развития, у которых сочетаются два и более первичных (сенсорное, двигательное, речевое, интеллектуальное) нарушений, например, слабослышащие с детским церебральным параличом, слабовидящие с задержкой психического развития и др.

Значительную по численности группу детей составляют дети с не резко выраженными, а, следовательно, трудно выявляемыми отклонениями в развитии двигательной, сенсорной или интеллектуальной сферы. Группа детей с минимальными либо парциальными нарушениями полиморфна и может быть представлена следующими вариантами:

- дети с минимальными нарушениями слуха;

- дети с минимальными нарушениями зрения, в том числе с косоглазием и амблиопией;

- дети с нарушениями речи (дислалия, минимальные дизартрические расстройства, закрытая ринолалия, дисфония, заикание, полтерн, тахилалия, брадилалия, нарушения лексико-грамматического строя, нарушения фонематического восприятия);

- дети с легкой задержкой психического развития (конституциональной, соматогенной, психогенной);

- педагогически запущенные дети;

- дети - носители негативных психических состояний (утомляемость, психическая напряженность, тревожность, фрустрация, нарушения сна, аппетита) соматогенной или церебрально-органической природы без нарушений интеллектуального развития (часто болевые, посттравматические, аллергические, с компенсированной и субкомпенсированной гидроцефалией, с цереброэндокринными состояниями);

- дети с психопатоподобными формами поведения (по типу аффективной возбудимости, истероидности, психастении и др.);

- дети с нарушенными формами поведения органического генеза (гиперактивность, синдром дефицита внимания);

- дети с психогениями (неврозами);

- дети с начальным проявлением психических заболеваний (шизофрения, ранний детский аутизм, эпилепсия);

- дети с легкими проявлениями двигательной патологии церебрально-органической природы;

- дети, имеющие асинхронную созревания отдельных структур головного мозга или нарушения их функционального или органического генеза (в том числе по типу минимальной мозговой дисфункции).

### ***Психолого-медико-педагогическое обследование детей с ОВЗ***

Для успешности воспитания и обучения детей с ОВЗ проводится оценка их возможностей и выявление особых образовательных потребностей. В связи с этим особая роль отводится психолого-медико-педагогической диагностике, позволяющей:

- своевременно выявить детей с ограниченными возможностями;
- выявить индивидуальные психолого-педагогические особенности ребенка с ОВЗ;
- определить оптимальный педагогический маршрут;
- обеспечить индивидуальным сопровождением каждого ребенка с ОВЗ в дошкольном учреждении;
- спланировать коррекционные мероприятия, разработать программы коррекционной работы;
- оценить динамику развития и эффективность коррекционной работы;
- определить условия воспитания и обучения ребенка;
- консультировать родителей ребенка с ОВЗ.

Одним из основных принципов диагностики нарушенного развития является комплексный подход, который означает всесторонность обследования и оценку особенностей развития ребенка с ОВЗ всеми специалистами, и охватывает познавательную деятельность, поведение, эмоции, волю, состояние зрения, слуха, двигательной сферы, соматическое состояние, неврологический статус.

*Медицинское обследование* начинается с изучения данных анамнеза. Анамнез собирается врачом и составляется на основании ознакомления с документацией ребенка и беседы с родителями (лицами, их заменяющими).

*Психолого-педагогическое обследование* является одним из компонентов комплексного подхода в изучении умственного развития детей с ОВЗ. Его результаты могут рассматриваться в совокупности с другими данными о ребенке. Основной целью применения психологической диагностики является определение уровня умственного развития, состояние интеллекта детей с ОВЗ, поскольку эта категория дошкольников представляет исключительное разнообразие. Психологическое обследование проводит психолог. Психодиагностическое обследование ребенка с проблемами в развитии включает в себя изучение всех сторон психики (познавательная деятельность, речь, эмоционально-волевая сфера, личностное развитие). В качестве источников диагностического инструментария используются научно-практические разработки С. Д. Забрамной, И. Ю. Левченко, Е. А. Стребелевой, М. М. Семаго и др.

В комплексной оценке психического развития и выявления потенциальных возможностей детей с ОВЗ для определения содержания дальнейшего обучения важным является *педагогическое обследование*. Педагогическое изучение предусматривает получение сведений о ребенке, раскрывающих знания, умения, навыки, которыми он должен обладать на определенном возрастном этапе, установление основных проблем в обучении, темпа усвоения учебного материала, выявление особенностей образовательной деятельности. Интересующие сведения можно получить с помощью таких методов, как непосредственная беседа с ребенком и родителями, анализ работ ребенка (рисунков, поделок и др.), педагогическое наблюдение. Педагогическое наблюдение должно быть специально спланированным, точно ориентированным и систематическим. Оно позволяет оценить степень сформированности деятельности в целом — ее целенаправленность, организованность, произвольность, способность к планированию действий. Особенно важно наблюдение за ведущей деятельностью ребенка, его познавательной активностью, в процессе которого отмечается мотивационный аспект деятельности, свидетельствующий о личностной зрелости дошкольника.

**Основная задача коррекционно-педагогической работы** - создание условий для всестороннего развития ребенка с ОВЗ в целях обогащения его социального опыта и гармоничного включения в коллектив сверстников.

**Содержание психолого-педагогической работы с воспитанниками с ОВЗ  
по направлениям социально-коммуникативного развития**

<b>Образовательная область:</b> Социально-коммуникативное развитие
<b>Цель:</b> овладение навыками коммуникации и обеспечение оптимального вхождения детей с ОВЗ в общественную жизнь.
<p><b>Задачи:</b></p> <p>формирование у ребенка представлений о самом себе и элементарных навыков для выстраивания адекватной системы положительных личностных оценок и позитивного отношения к себе;</p> <p>формирование навыков самообслуживания;</p> <p>формирование умения сотрудничать с взрослыми и сверстниками; адекватно воспринимать окружающие предметы и явления, положительно относиться к ним;</p> <p>формирование предпосылок и основ экологического мироощущения, нравственного отношения к позитивным национальным традициям и общечеловеческим ценностям;</p> <p>формирование умений использовать вербальные средства общения в условиях их адекватного сочетания с невербальными средствами в контексте различных видов детской деятельности и в свободном общении.</p>
<i>Направления работы:</i>
<p>1. В повседневной жизни путем привлечения внимания детей друг к другу, оказания взаимопомощи, участия в коллективных мероприятиях.</p> <p>2. В процессе специальных игр и упражнений, направленных на развитие представлений о себе, окружающих взрослых и сверстниках.</p> <p>3. В процессе обучения сюжетно-ролевым и театрализованным играм, играм-драматизациям, где воссоздаются социальные отношения между участниками, позволяющие осознанно приобщаться к элементарным общепринятым нормам и правилам взаимоотношений.</p> <p>4. В процессе хозяйственно-бытового труда и в различных видах деятельности (организацию практической деятельности детей с целью формирования у них навыков самообслуживания, определенных навыков хозяйственно-бытового труда и труда в природе, ознакомление детей с трудом взрослых, с ролью труда в жизни людей, воспитания уважения к труду; обучение умению называть трудовые действия, профессии и некоторые орудия труда; обучение уходу за растениями, животными; обучение ручному труду - работа с бумагой, картоном, природным материалом, использование клея, ножниц, разрезание бумаги, наклеивание вырезанных форм на бумагу, изготовление поделок из коробочек и природного материала и др.; изготовление коллективных работ; формирование умений применять поделки в игре.</p> <p>5. В процессе формирования знаний, умений и навыков, связанных с жизнью человека в обществе (пользование общественным транспортом; правила безопасности дорожного движения; домашняя аптечка; пользование электроприборами; поведение в общественных местах (вокзал, магазин) и др.; сведения о предметах или явлениях, представляющих опасность для человека (огонь, травматизм, ядовитые вещества)).</p> <p>6. В процессе формирования культурно-гигиенических навыков, потребности вести здоровый образ жизни; развивать представления о своем здоровье и о средствах его укрепления (прием пищи: обучение пользованию ложкой, вилкой, чашкой, салфеткой - с учетом индивидуальных возможностей; соблюдать опрятность при приеме пищи, выражать благодарность после приема пищи - знаком, движением, речь); гигиенические навыки: обучение умению выполнять утренние и вечерние гигиенические процедуры</p>

<p>(туалет, мытье рук, мытье ног и т.д.); пользоваться туалетными принадлежностями (бумага, жидкое и твердое мыло, паста, салфетка, губка, полотенце, расческа, щетка, зеркало), носовым платком; соблюдать правила хранения туалетных принадлежностей; выражать благодарность за оказываемые виды помощи; одежда и внешний вид: обучение умению различать разные виды одежды по их функциональному использованию; соблюдать порядок последовательности одевания и раздевания; хранить в соответствующих местах разные предметы одежды; правильно обращаться с пуговицами, молнией, шнурками и др.; выбирать одежду по погоде, по сезону; контролировать опрятность своего внешнего вида с помощью зеркала, инструкций воспитателя).</p>
<p><b>Образовательная область: Познавательное развитие</b></p>
<p><b>Цель:</b> формирование познавательных процессов и способов умственной деятельности, усвоение обогатение знаний о природе и обществе; развитие познавательных интересов.</p>
<p><b>Задачи:</b>  формирование и совершенствование перцептивных действий;  ознакомление и формирование сенсорных эталонов;  развитие внимания, памяти;  развитие наглядно-действенного и наглядно-образного мышления.</p>
<p><i>Направления работы:</i></p>
<p>1. Сенсорное развитие. Развитие всех видов восприятия: зрительное, слуховое, тактильно-двигательное, обонятельное, вкусовое, на их основе формирование полноценных представлений о внешних свойствах предметов, их форме, цвете, величине, запахе, вкусе, положении в пространстве и времени. Развитие мыслительных процессов: отождествления, сравнения, анализа, синтеза, обобщения, классификации и абстрагирования, а также стимулирование развитие всех сторон речи: номинативной функции, фразовой речи, способствует обогащению и расширению словаря ребенка.</p> <p>2. Развитие познавательно-исследовательской деятельности и конструктивной деятельности, направленное на формирование правильного восприятия пространства, целостного восприятия предмета, развитие мелкой моторики рук и зрительно-двигательной координации для подготовки к овладению навыками письма; развитие любознательности, воображения; расширение запаса знаний и представлений об окружающем мире.</p> <p>3. Формирование элементарных математических представлений предполагает обучение детей умения сопоставлять, сравнивать, устанавливать соответствие между различными множествами и элементами множеств, ориентироваться во времени и пространстве. При обучении дошкольников с ОВЗ необходимо опираться на сохраненные анализаторы, использовать принципы наглядности, от простого к сложному. Количественные представления следует обогащать в процессе различных видов деятельности.</p>
<p><b>Образовательная область: Речевое развитие</b></p>
<p><b>Цель:</b> обеспечивать своевременное и эффективное развитие речи как средства общения, познания, самовыражения ребенка, становления разных видов детской деятельности, на основе овладения языком своего народа.</p>
<p><b>Задачи:</b>  формирование структурных компонентов системы языка - фонетического, лексического, грамматического;  формирование навыков владения языком в его коммуникативной функции - развитие связной речи, двух форм речевого общения - диалога и монолога;  формирование способности к элементарному осознанию явлений языка и речи.</p>
<p><i>Направления работы:</i></p>
<p>1. Развитие словаря. Овладение словарным запасом составляет основу речевого развития детей, поскольку слово является важнейшей единицей языка. Дети усваивают</p>

слова, необходимые для их жизнедеятельности и общения с окружающими.

2. Воспитание звуковой культуры речи. Данное направление предполагает: развитие речевого слуха, на основе которого происходит восприятие и различение фонологических средств языка; обучение правильному звукопроизношению; воспитание орфоэпической правильности речи; овладение средствами звуковой выразительности речи (тон речи, тембр голоса, темп, ударение, сила голоса, интонация).

3. Формирование грамматического строя речи. Формирование грамматического строя речи предполагает развитие морфологической стороны речи (изменение слов по родам, числам, падежам), способов словообразования и синтаксиса (освоение разных типов словосочетаний и предложений).

4. Развитие связной речи. Развитие связной речи включает развитие диалогической (разговорной) и монологической речи. Диалогическая речь является основной формой общения детей дошкольного возраста. Важно учить ребенка вести диалог, развивать умение слушать и понимать обращенную к нему речь, вступать в разговор и поддерживать его, отвечать на вопросы и спрашивать самому, объяснять, пользоваться разнообразными языковыми средствами, вести себя с учетом ситуации общения. Не менее важно и то, что в диалогической речи развиваются умения, необходимые для более сложной формы общения — монолога, умений слушать и понимать связные тексты, пересказывать, строить самостоятельные высказывания разных типов.

5. Формирование элементарного опознавания явлений языка и речи, обеспечивающее подготовку детей к обучению грамоте, чтению и письму.

6. Развитие фонематического слуха, развитие мелкой моторики руки.

**Образовательная область: Художественно-эстетическое развитие**

**Цель:** формирование у детей эстетического отношения к миру, накопление эстетических представлений и образов, развитие эстетического вкуса, художественных способностей, освоение различных видов художественной деятельности.

**Задачи:**

развитие у детей с ОВЗ сенсорных способностей, чувства ритма, цвета, композиции; умения выражать в художественных образах свои творческие способности

*Направления работы:*

1. «Художественное творчество». Основная цель - обучение детей созданию творческих работ. Специфика методов обучения различным видам изобразительной деятельности детей с ограниченными возможностями здоровья должна строиться на применении средств, отвечающих их психофизиологическим особенностям. Лепка способствует развитию мелкой моторики рук, развивает точность выполняемых движений, в процессе работы дети знакомятся с различными материалами, их свойствами. Аппликация способствует развитию конструктивных возможностей, формированию представлений о форме, цвете. Рисование направлено на развитие манипулятивной деятельности и координации рук, укрепление мышц рук.

2. «Музыкальная деятельность». Основная цель - слушание детьми музыки, пение, выполнение музыкально-ритмических движений, танцы, игра на музыкальных инструментах. Контингент детей с ОВЗ неоднороден по степени выраженности дефектов и по уровню сохранности тех или иных функций, следовательно, необходимо уделять внимание способам предъявления звучания музыкальных инструментов (для детей с нарушениями слуха), танцевальных движений, музыкальных инструментов для игры на них (для детей с двигательными нарушениями).

**Образовательная область: Физическое развитие**

**Цель:** совершенствование функций формирующегося организма, развитие двигательных навыков, тонкой ручной моторики, зрительно-пространственной



<p>координации.</p> <p><b>Задачи:</b>  формирование в процессе физического воспитания пространственных и временных представлений;  изучение в процессе предметной деятельности различных свойств материалов, а также назначения предметов;  развитие речи посредством движения;  формирование в процессе двигательной деятельности различных видов познавательной деятельности;  управление эмоциональной сферой ребенка, развитие морально-волевых качеств личности, формирующихся в процессе специальных двигательных занятий, игр, эстафет.  формировать у ребенка осознанное отношение к своим силам в сравнении с силами здоровых сверстников;  развивать способность к преодолению не только физических, но и психологических барьеров, препятствующих полноценной жизни;  формировать компенсаторные навыки, умение использовать функции разных систем и органов вместо отсутствующих или нарушенных;  развивать способность к преодолению физических нагрузок, необходимых для полноценного функционирования в обществе;  формировать потребность быть здоровым, насколько это возможно, и вести здоровый образ жизни; стремление к повышению умственной и физической работоспособности;  формировать осознание необходимости своего личного вклада в жизнь общества;  формировать желание улучшать свои личностные качества.</p>
<p><i>Направления работы:</i></p>
<ol style="list-style-type: none"> <li>1. Физические упражнения: построение в шеренгу (вдоль линии), в колонну друг за другом, в круг; ходьба; бег, прыжки; лазанье; ползание; метание.</li> <li>2. Общеразвивающие упражнения на укрепление мышц спины, плечевого пояса и ног, на координацию движений, на формирование правильной осанки, на развитие равновесия.</li> <li>3. Подвижные игры, направленные на совершенствование двигательных умений.</li> <li>4. Формирование положительных форм взаимодействия между детьми.</li> </ol>

### ***Условия обучения и воспитания детей с ограниченными возможностями здоровья***

Этап дошкольного детства - время вхождения ребенка с ОВЗ в первую общественную образовательную систему - дошкольное обучение и воспитание. Для оптимального осуществления интеграции на этапе дошкольного детства необходимо соблюдать специальные условия воспитания и обучения детей с ОВЗ, организовывать безбарьерную среду их жизнедеятельности. В процессе образовательной деятельности в дошкольном учреждении важно гибко сочетать индивидуальный и дифференцированный подходы; это способствует тому, чтобы все дети принимали участие в жизни коллектива.

Одним из условий повышения эффективности коррекционно-педагогической работы является создание адекватной возможностям ребенка охранительно-педагогической и предметно-развивающей среды, то есть системы условий, обеспечивающих полноценное развитие всех видов детской деятельности, коррекцию отклонений высших психических функций и становление личности ребенка (культурные ландшафты, физкультурно-игровые и оздоровительные сооружения, предметно-игровая, детская библиотека, игротка, музыкально - театральная среда и др.) (Е. А. Екжанова, Е. А. Стребелева).

Организация воспитания и обучения дошкольников с ОВЗ предполагает внесение изменений в формы коррекционно-развивающей работы. Для большинства детей характерны моторные трудности, двигательная расторможенность, низкая

работоспособность, что требует внесения изменений в планирование образовательной деятельности и режим дня. В режиме дня должны быть предусмотрены увеличение времени, отводимого на проведение гигиенических процедур, прием пищи. Предусматривается широкое варьирование организационных форм коррекционно-образовательной работы: групповых, подгрупповых, индивидуальных.

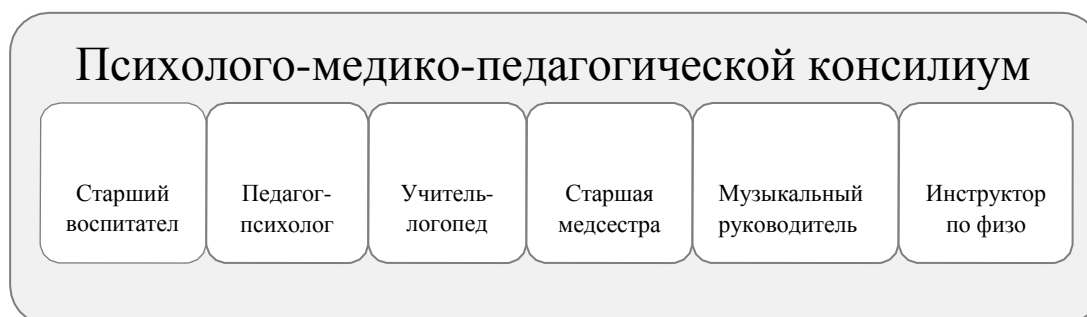
Большинству детей с ОВЗ необходим адаптационный период. Адаптация — это часть приспособительных реакций ребенка, который может испытывать трудности при вхождении в интеграционное пространство (не вступает в контакт, не отпускает родителей, отказывается от еды, игрушек и др.). В этот период воспитатель должен снять стресс, обеспечить положительное эмоциональное состояние дошкольника, создать спокойную обстановку, наладить контакт с ребенком и родителями.

В соответствии с возможностями детей с ОВЗ определяются методы обучения. При планировании работы важно использовать наиболее доступные методы: наглядные, практические, словесные. Психологи доказали, что чем большее количество анализаторов использовалось в процессе изучения материала, тем полнее, прочнее знания. Выбор альтернативных методов создает условия, способствующие эффективности процесса обучения. Вопрос о рациональном выборе системы методов и отдельных методических приемов решается педагогом в каждом конкретном случае. В тех случаях, когда программа не может быть освоена из-за тяжести физических, психических нарушений, проектируются индивидуальные коррекционные программы, направленные на социализацию воспитанников и способствующие нормализации эмоционального поведения, формированию навыков самообслуживания, игровых действий, предметной деятельности, социально-бытовой ориентации.

Для детей с ОВЗ целесообразно вводить пропедевтические разделы, дающие возможность в более элементарной форме восполнить недостающие знания и представления об окружающем мире. Для отдельных категорий детей с ОВЗ, обладающих особой спецификой развития, предусматривается включение инновационных технологий, оригинальных методик и предметов. Так, например, для детей, имеющих глубокие задержки речи, интеллекта, слуха используются невербальные средства коммуникации, такие как пиктограммы, система жестов, календарная система (картинки-символы).

Важным компонентом успешного включения ребенка с ОВЗ в среду здоровых сверстников является подготовка педагогов к интегративному процессу с помощью обучающих программ повышения квалификации для специалистов дошкольных учреждений и программ повышения родительской компетентности.

С целью оказания помощи нуждающимся детям в детском саду был создан психолого-медико-педагогический консилиум (ПМПк – Рис. 1), который направляет работу всех специалистов по оказанию коррекционно-развивающей помощи детям.



*Рис. 1*

Проводимая в ДООУ работа даёт возможность освоения детьми с ограниченными возможностями здоровья Программы и их интеграции в образовательном учреждении.

Основные направления деятельности педагога-психолога представлены на Рис. 2.

## Педагог-психолог в дошкольном учреждении Основные направления деятельности



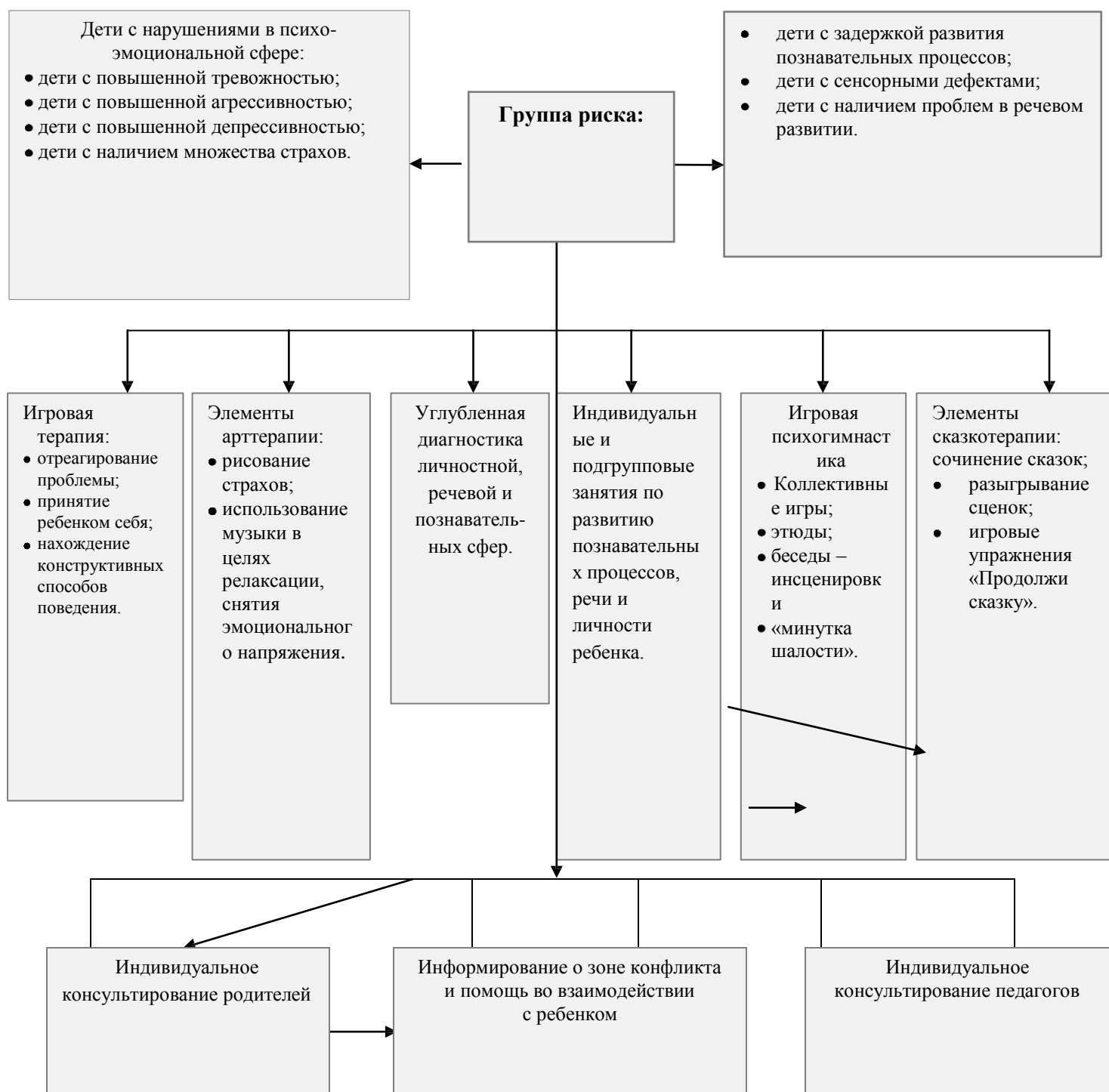
Рис.2

Реалией сегодняшнего дня является всё увеличивающееся число детей, у которых наблюдаются отклонения от нормы в физическом, психическом и социальном развитии. Среди них выделяют детей, имеющих:

- ✓ проблемы речевого развития;
- ✓ проблемы психического развития;
- ✓ проблемы поведения;
- ✓ отставание в сфере моторного развития;
- ✓ проблемы внутрисемейных отношений;
- ✓ дети-инвалиды.

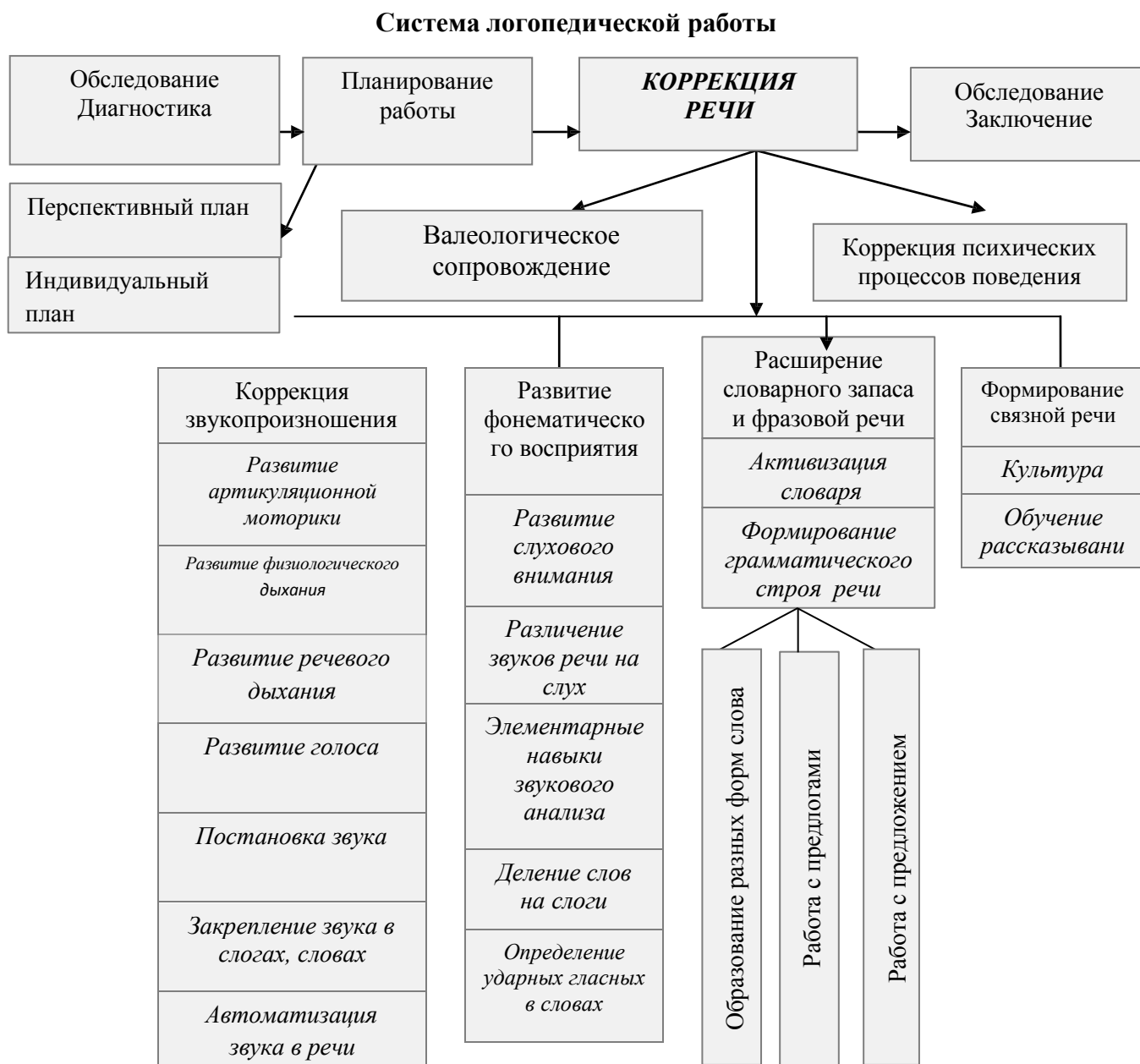
Эти дети отнесены к «группе риска». Психологическая поддержка детей «группы риска» представлена на Рис. 3.

## Психологическая поддержка детей «Группы риска»



*Рис.3*

Логопедическая работа в детском саду включает в себя несколько направлений. Система логопедической работы представлена на Рис. 4.



**Рис. 4**

Система профессиональной деятельности различных специалистов в ДОУ преследует, прежде всего, цель всестороннего развития и коррекции ребёнка с учётом его актуальных и потенциальных возможностей. Поэтому комплексное сопровождение в ДОУ мы определяем, как систему профессиональной деятельности «команды» специалистов, направленной на создание социально-психологических условий для успешного обучения и развития каждого ребёнка независимо от уровня его способностей и жизненного опыта, в конкретной социальной среде.

Промежуточные (по каждой возрастной группе) и итоговые результаты освоения программы

Одним из важнейших факторов, определяющих мотивированную деятельность взрослых (родителей и педагогов), направленную на развитие ребенка, являются нормы целевого характера, определяющие ожидания в сфере развития ребенка. При этом ребенок должен рассматриваться не как «объект» наблюдения, а как развивающаяся личность, на развитие которой может благотворно повлиять взрослый в соответствии с сознательно поставленными целями. Таким образом, предпосылки гуманистического подхода должны быть заложены изначально - через обобщенный образ личности ребенка, задаваемый адекватной системой норм развития. Сбор информации, оценку развития ребенка, и проектирование образовательного процесса на основании полученных выводов должны проводить педагоги при участии родителей посредством наблюдения за ребенком в естественных ситуациях. Таким образом, сама деятельность детей в заданных образовательных условиях должна давать педагогу и родителям возможность непосредственно, через обычное наблюдение получать представление об их развитии в отношении к психолого-педагогической нормативной картине. При этом, наблюдаемые и фиксируемые тем или иным образом функциональные приобретения ребенка не должны рассматриваться как самоцель, а лишь как средство развития его самоопределяющейся в человеческой культуре и социуме личности.

#### 2.4. Особенности образовательной деятельности разных видов и культурных практик

Таблица 21

Образовательная область	Виды деятельности, культурные практики
Социально-коммуникативное развитие	Игровая: сюжетно-ролевые игры, режиссёрские игры, игровые тренинги, игра-беседа, игровые обучающие ситуации, проблемные ситуации, игры-путешествия, игры-развлечения, игры-аттракционы, игры-события -коммуникативная -элементарная трудовая: самообслуживание и элементарный бытовой труд -проектная деятельность, простейшие опыты, экспериментирование, экологические практикумы, экологически ориентированная трудовая деятельность -природоохранная практика, акции, природопользование, коллекционирование, сбор гербариев, ТРИЗ -культурно - досуговая деятельность
Познавательное развитие	-Познавательно-исследовательская деятельность (исследования объектов окружающего мира и экспериментирования с ними) -коммуникативная -игровая: игры-путешествия, игры-события, развивающие игры -конструирование из разного материала, включая конструкторы, модули, бумагу, природный и иной материал -проектная деятельность, экологические практикум, природоохранная практика, акции, природопользование, коллекционирование, сбор гербариев, моделирование, ТРИЗ -культурно- досуговая деятельность

<b>Речевое развитие</b>	<ul style="list-style-type: none"> <li>-игровая: словесные игры, игры с текстом, хороводы</li> <li>-коммуникативная</li> <li>-восприятие художественной литературы</li> <li>-изобразительная деятельность (рисования, лепки, аппликации)</li> <li>-проектная деятельность</li> <li>-театрализованная</li> <li>-культурно- досуговая деятельность</li> </ul>
<b>Художественно-эстетическое развитие</b>	<ul style="list-style-type: none"> <li>-продуктивно-изобразительная (рисование, лепка, аппликация, ручной и художественный труд)</li> <li>-музыкальная деятельность (пение, музыкально-ритмические движения, игры на детских музыкальных инструментах)</li> <li>-коммуникативная</li> <li>-двигательная деятельность (овладение основными движениями)</li> <li>-изобразительная деятельность</li> <li>-проектная деятельность</li> <li>-театрализованная</li> <li>-культурно- досуговая деятельность</li> </ul>
<b>Физическое развитие</b>	<ul style="list-style-type: none"> <li>-двигательная деятельность (овладение основными движениями)</li> <li>-игровая деятельность: подвижные игры, народные игры</li> <li>-коммуникативная</li> <li>-проектная деятельность</li> <li>-культурно- досуговая деятельность</li> </ul>

### Возрастные особенности видов детской деятельности и культурных практик

Таблица 22

<b>Возрастная категория детей</b>	<b>Виды детской деятельности</b>	<b>Культурные практики</b>
<b>Ранний возраст</b>	<ul style="list-style-type: none"> <li>-игры с составными и динамическими игрушками</li> <li>-общение с взрослыми и совместные игры со сверстниками под руководством взрослого</li> <li>-восприятие смысла музыки, сказок, стихов</li> <li>-рассматривание картинок</li> <li>-двигательная деятельность</li> </ul>	<ul style="list-style-type: none"> <li>-предметная деятельность</li> <li>-познавательные-исследовательские действия с предметами</li> <li>-экспериментирование с материалами и веществами (песок, вода, тесто)</li> <li>-действия с бытовыми предметами-орудиями (ложка, совок, лопатка...)</li> <li>-самообслуживание</li> </ul>
<b>Младший</b>	<ul style="list-style-type: none"> <li>-игровая деятельность, включая сюжетно-ролевую игру как ведущую деятельность детей дошкольного возраста</li> <li>-игры с правилами и другие виды</li> </ul>	<ul style="list-style-type: none"> <li>-познавательная-исследовательская деятельность (исследования объектов окружающего мира и</li> </ul>

<p><b>дошкольный возраст</b></p>	<p>игры          -коммуникативная деятельность (общение и взаимодействие со взрослыми и сверстниками)          -восприятие художественной литературы и фольклора</p>	<p>экспериментирования с ними);          -самообслуживание и элементарный бытовой труд (в помещении и на улице);          -конструирование из разного материала, включая конструкторы, модули, бумагу, природный и иной материал          -изобразительная деятельность (рисования, лепки, аппликации)          -музыкальная деятельность (пение, музыкально-ритмические движения, игры на детских музыкальных инструментах);          -двигательная деятельность (овладение основными движениями)</p>
<p><b>Средний возраст</b></p>	<p>-игры с составными и динамическими игрушками          -общение с взрослыми и совместные игры со сверстниками под руководством взрослого          -восприятие смысла музыки, сказок, стихов          -рассматривание картин и картинок          -двигательная активность</p>	<p>-предметная деятельность          -познавательные-исследовательские действия с предметами          -экспериментирование с материалами и веществами (песок, вода, тесто)          -действия с бытовыми предметами-орудиями (ложка, совок, лопатка...)          -самообслуживание, элементы бытового труда (дежурство)</p>
<p><b>Старший дошкольный возраст</b></p>	<p>-игровая деятельность, включая сюжетно-ролевую игру как ведущую деятельность детей дошкольного возраста          -игры с правилами и другие виды игры          -коммуникативная деятельность (общение и взаимодействие со взрослыми и сверстниками)          -восприятие художественной литературы и фольклора</p>	<p>-проектная деятельность          -простейшие опыты          -экспериментирование          -экологические практикумы          -экологически ориентированная трудовая деятельность          -природоохранная практика, акции          -природопользование          -коллекционирование, сбор гербариев, моделирование,</p>



## 2.5. Способы поддержки детской инициативы

В образовательном процессе ребенок и взрослые выступают как субъекты педагогической деятельности, в которой взрослые определяют содержание, задачи, способы их реализации, а ребенок творит себя и свою природу, свой мир.

Развитие самостоятельности, инициативы включает две стороны: адаптивную (умение понимать существующие социальные нормы и действовать в соответствии с ними) и активную (готовность принимать самостоятельные решения).

В ходе реализации Программы дошкольники получают позитивный социальный опыт создания и воплощения собственных замыслов. Дети должны чувствовать, что их попытки пробовать новое, в том числе и при планировании собственной жизни в течение дня, будут поддержаны взрослыми. Это возможно в том случае, если образовательная ситуация будет строиться с учетом детских интересов. Образовательная траектория группы детей может меняться с учетом происходящих в жизни дошкольников событий.

Самостоятельность человека (инициативность, автономия, ответственность) формируется именно в дошкольном возрасте, разумеется, если взрослые создают для этого условия.

Для формирования детской самостоятельности, инициативы педагог выстраивает образовательную среду таким образом, чтобы дети могли:

- учиться на собственном опыте, экспериментировать с различными объектами, в том числе с растениями;
- находиться в течение дня как в одновозрастных, так и в разновозрастных группах;
- изменять или конструировать игровое пространство в соответствии с возникающими игровыми ситуациями;
- быть автономными в своих действиях и принятии доступных им решений.

С целью поддержания детской инициативы педагоги регулярно создают ситуации, в которых дошкольники учатся:

- при участии взрослого обсуждать важные события со сверстниками;
- совершать выбор и обосновывать его (например, детям предлагаются специальные способы фиксации их выбора);
- предъявлять и обосновывать свою инициативу (замыслы, предложения и пр.);
- планировать собственные действия индивидуально и в малой группе, команде;
- оценивать результаты своих действий индивидуально и в малой группе, команде.

Все утренники и праздники создаются с учетом детской инициативы и включают импровизации и презентации детских произведений.

Особенности организации предметно-пространственной среды для развития самостоятельности. Среда является вариативной, состоит из различных площадок (мастерских, исследовательских площадок, художественных студий, библиотечек, игровых, лабораторий и пр.), которые дети могут выбирать по собственному желанию. Предметно-пространственная среда меняется в соответствии с интересами и проектами детей не реже, чем один раз в несколько недель. В течение дня выделяется время, чтобы дети могли выбрать пространство активности(площадку) по собственному желанию.

*Вторая группа раннего возраста (1,5-3 года)*

Приоритетной сферой проявления детской инициативы в этом возрасте является исследовательская деятельность с предметами, материалами, веществами; обогащение собственного сенсорного опыта восприятия окружающего мира. Для поддержки детской инициативы взрослым необходимо:

- предоставлять детям самостоятельность во всем, что не представляет опасности для их жизни и здоровья, помогая им реализовывать собственные замыслы;

- отмечать и приветствовать даже самые минимальные успехи детей;
- не критиковать результаты деятельности ребенка и его самого как личность;
- формировать у детей привычку самостоятельно находить для себя интересные занятия; приучать свободно пользоваться игрушками и пособиями; знакомить детей с группой, другими помещениями и сотрудниками детского сада, территорией участка с целью повышения самостоятельности;
- побуждать детей к разнообразным действиям с предметами, направленным на ознакомление с их качествами и свойствами (вкладыши, разборные игрушки, открывание и закрывание, подбор по форме и размеру);
- поддерживать интерес ребенка к тому, что он рассматривает и наблюдает в разные режимные моменты;
- устанавливать простые и понятные детям нормы жизни группы, четко исполнять правила поведения всеми детьми;
- проводить все режимные моменты в эмоционально положительном настроении;
- для поддержки инициативы в продуктивной деятельности по указанию ребенка создавать для него изображения или поделку;
- содержать в доступном месте все игрушки и материалы;
- поощрять занятия двигательной, игровой, изобразительной, конструктивной деятельностью, выражать одобрение любому результату труда ребенка.

#### *Старший дошкольный возраст*

Приоритетной сферой проявления детской инициативы в старшем дошкольном возрасте является внеситуативно-личностное общение со взрослыми и сверстниками, а также информационно-познавательная инициатива. Для поддержки детской инициативы взрослым необходимо:

- создавать в группе положительный психологический микроклимат, в равной мере проявляя любовь и заботу ко всем детям: выражать радость при встрече, использовать ласку и теплое слово для выражения своего отношения к ребенку;
- уважать индивидуальные вкусы и привычки детей;
- поощрять желание создавать что-либо по собственному замыслу, обращать внимание детей на полезность будущего продукта для других или ту радость, которую он доставит кому-то (маме, бабушке, папе, другу);
- создавать условия для разнообразной самостоятельной творческой деятельности детей;
- при необходимости помогать детям в решении проблем организации игры;
- привлекать детей к планированию жизни группы на день и на более отдаленную перспективу, обсуждать совместные проекты;
- создавать условия и выделять время для самостоятельной творческой, познавательной деятельности детей по интересам.

## **2.6. Взаимодействие взрослых с детьми**

Взаимодействие взрослых с детьми является важнейшим фактором развития ребенка и пронизывает все направления образовательной деятельности.

С помощью взрослого и в самостоятельной деятельности ребенок учится познавать окружающий мир, играть, рисовать, общаться с окружающими. Процесс приобщения к культурным образцам человеческой деятельности (культуре жизни, познанию мира, речи, коммуникации, и прочим), приобретения культурных умений при взаимодействии со взрослыми и в самостоятельной деятельности в предметной среде называется процессом овладения культурными практиками.

Процесс приобретения общих культурных умений во всей его полноте возможен только в том случае, если взрослый выступает в этом процессе в роли партнера, а не руководителя, поддерживая и развивая мотивацию ребенка. Партнерские отношения

взрослого и ребенка в ДОУ и в семье являются разумной альтернативой двум диаметрально противоположным подходам: прямому обучению и образованию, основанному на идеях «свободного воспитания». Основной функциональной характеристикой партнерских отношений является равноправное относительно ребенка включение взрослого в процесс деятельности. Взрослый участвует в реализации поставленной цели наравне с детьми, как более опытный и компетентный партнер.

Для *личностно-порождающего взаимодействия* характерно принятие ребенка таким, какой он есть, и вера в его способности. Взрослый не подгоняет ребенка под какой-то определенный «стандарт», а строит общение с ним с ориентацией на достоинства и индивидуальные особенности ребенка, его характер, привычки, интересы, предпочтения. Он сопереживает ребенку в радости и огорчениях, оказывает поддержку при затруднениях, участвует в его играх и занятиях. Взрослый старается избегать запретов и наказаний. Ограничения и порицания используются в случае крайней необходимости, не унижая достоинство ребенка. Такой стиль воспитания обеспечивает ребенку чувство психологической защищенности, способствует развитию его индивидуальности, положительных взаимоотношений со взрослыми и другими детьми.

*Личностно-порождающее взаимодействие способствует* формированию у ребенка различных позитивных качеств. Ребенок учится уважать себя и других, так как отношение ребенка к себе и другим людям всегда отражает характер отношения к нему окружающих взрослых. Он приобретает чувство уверенности в себе, не боится ошибок. Когда взрослые предоставляют ребенку самостоятельность, оказывают поддержку, вселяют веру в его силы, он не пасует перед трудностями, настойчиво ищет пути их преодоления.

Ребенок не боится быть самим собой, быть искренним. Когда взрослые поддерживают индивидуальность ребенка, принимают его таким, каков он есть, избегают неоправданных ограничений и наказаний, ребенок не боится быть самим собой, признавать свои ошибки. Взаимное доверие между взрослыми и детьми способствует истинному принятию ребенком моральных норм.

Ребенок учится брать на себя ответственность за свои решения и поступки. Ведь взрослый везде, где это возможно, предоставляет ребенку право выбора того или действия. Признание за ребенком права иметь свое мнение, выбирать занятия по душе, партнеров по игре способствует формированию у него личностной зрелости и, как следствие, чувства ответственности за свой выбор.

Ребенок приучается думать самостоятельно, поскольку взрослые не навязывают ему своего решения, а способствуют тому, чтобы он принял собственное.

Ребенок учится адекватно выражать свои чувства. Помогая ребенку осознать свои переживания, выразить их словами, взрослые содействуют формированию у него умения проявлять чувства социально приемлемыми способами.

Ребенок учится понимать других и сочувствовать им, потому что получает этот опыт из общения со взрослыми и переносит его на других людей.

## **2.7. Особенности взаимодействия педагогического коллектива с семьями дошкольников**

### **Цели и задачи партнерства с родителями (законными представителями)**

Семья является институтом первичной социализации и образования, который оказывает большое влияние на развитие ребенка в младенческом, раннем и дошкольном возрасте. Поэтому педагогам, реализующим образовательные программы дошкольного образования, необходимо учитывать в своей работе такие факторы, как условия жизни в семье, состав семьи, ценности и традиции, а также уважать и признавать способности и достижения родителей (законных представителей) в деле воспитания и развития их детей.

Тесное сотрудничество с семьей делает успешной работу ДОО. Только в диалоге обе стороны могут узнать, как ребенок ведет себя в другой жизненной среде. Обмен информацией о ребенке является основой для воспитательного партнерства между родителями (законными представителями) и воспитателями, то есть для открытого, доверительного и интенсивного сотрудничества обеих сторон в общем деле образования и воспитания детей.

Взаимодействие с семьей в духе партнерства в деле образования и воспитания детей является предпосылкой для обеспечения их полноценного развития.

Партнерство означает, что отношения обеих сторон строятся на основе совместной ответственности за воспитание детей. Кроме того, понятие «партнерство» подразумевает, что семья и ДОО равноправны, преследуют одни и те же цели и сотрудничают для их достижения. Согласие партнеров с общими целями и методами воспитания и сотрудничество в их достижении позволяют объединить усилия и обеспечить преемственность и взаимодополняемость в семейном и внесемейном образовании.

Особенно важен диалог между педагогом и семьей в случае наличия у ребенка отклонений в поведении или каких-либо проблем в развитии. Диалог позволяет совместно анализировать поведение или проблемы ребенка, выяснять причины проблем и искать подходящие возможности их решения. В диалоге проходит консультирование родителей (законных представителей) по поводу лучшей стратегии в образовании и воспитании, согласование мер, которые могут быть предприняты со стороны ДОО и семьи.

Педагоги поддерживают семью в деле развития ребенка и при необходимости привлекают других специалистов и службы (консультации психолога, логопеда, дефектолога и др.).

Таким образом, ДОО занимается профилактикой возникновения отклонений в развитии детей на ранних стадиях развития.

Уважение, сопереживание и искренность являются важными позициями, способствующими позитивному проведению диалога.

Диалог с родителями (законными представителями) необходим также для планирования педагогической работы. Знание педагогами семейного уклада доверенных им детей позволяет эффективнее решать образовательные задачи, передавая детям дополнительный опыт.

Педагоги, в свою очередь, также должны делиться информацией с родителями (законными представителями) о своей работе и о поведении детей во время пребывания в ДОО. Родители (законные представители), как правило, хотят знать о возможностях сотрудничества, способствующего адаптации ребенка к ДОО, его развитию, эффективному использованию предлагаемых форм образовательной работы.

В этом случае ситуативное взаимодействие способно стать настоящим образовательным партнерством.

ДОО предлагает родителям (законным представителям) активно участвовать в образовательной работе и в отдельных занятиях. Родители (законные представители) могут привнести в жизнь ДОО свои особые умения, пригласить детей к себе на работу, поставить для них спектакль, организовать совместное посещение музея, театра, помочь с уборкой территории и вывозом мусора, сопровождать группу детей во время экскурсий и т.п.

Разнообразные возможности для привлечения родителей (законных представителей) предоставляет проектная работа. Родители (законные представители) могут принимать участие в планировании и подготовке проектов, праздников, экскурсий и т. д., могут также самостоятельно планировать родительские мероприятия и проводить их своими силами. ДОО поощряется обмен мнениями между родителями (законными представителями), возникновение социальных сетей и семейная самопомощь.

Таблица 23

**Формы взаимодействия с семьями дошкольников**

<b>Образовательная область</b>	<b>Формы взаимодействия</b>
<b>Социально-коммуникативное развитие</b>	<ol style="list-style-type: none"> <li>1. Привлечение родителей к участию в детском празднике (разработка идей, подготовка атрибутов, ролевое участие).</li> <li>2. Анкетирование, тестирование родителей, выпуск газеты, подбор специальной литературы с целью обеспечения обратной связи с семьёй.</li> <li>3. Проведение тренингов с родителями: способы решения нестандартных ситуаций с целью повышения компетенции в вопросах воспитания.</li> <li>4. Распространение инновационных подходов к воспитанию детей через рекомендованную психолого-педагогическую литературу, периодические издания, сайт группы и ДОО.</li> <li>5. Привлечение родителей к совместным мероприятиям по благоустройству и созданию условий в группе и на участке.</li> <li>6. Организация совместных с родителями прогулок и экскурсий по району и его окрестностям, создание тематических альбомов.</li> <li>7. Изучение и анализ детско-родительских отношений с целью оказания помощи детям.</li> <li>8. Разработка индивидуальных программ взаимодействия с родителями по созданию предметной среды для развития ребёнка.</li> <li>9. Беседы с детьми с целью формирования уверенности в том, что их любят и о них заботятся в семье.</li> <li>10. Выработка единой системы гуманистических требований в ДОО и семье.</li> <li>11. Повышение правовой культуры родителей.</li> <li>12. Консультативные часы для родителей.</li> <li>13. Создание фотовыставок, фотоальбомов «Я и моя семья», «Моя</li> </ol>

	<p>родословная», «Мои любимые дела», «Моё настроение».</p> <p>14. Аудио - и видеозаписи высказываний детей по отдельным проблемам с дальнейшим прослушиванием и обсуждением проблемы с родителями (За что любишь свой дом? Кто в твоём доме самый главный? Кто самый добрый? За что ты себя любишь? и др.).</p>
<p><b>Познавательное развитие</b></p>	<ol style="list-style-type: none"> <li>1. Информирование родителей о содержании и жизнедеятельности детей в ДОУ, их достижениях и интересах:       <ul style="list-style-type: none"> <li>- Чему мы научимся (Чему научились).</li> <li>- Наши достижения.</li> <li>- Познавательно-игровые мини-центры для взаимодействия ителей с детьми в условиях ДОУ.</li> <li>- Выставки продуктов детской и детско-взрослой деятельности унки, поделки, рассказы, проекты и т.п.).</li> </ul> </li> <li>2. Совместные досуги и мероприятия на основе партнёрской деятельности родителей и педагогов.</li> <li>3. Ознакомление родителей с деятельностью детей (видеозапись). Использование видеоматериалов с целью проведения индивидуальных консультаций с родителями, где анализируется интеллектуальная активность ребёнка, его работоспособность, развитие речи, умение общаться со сверстниками. Выявление причин негативных тенденций и совместный с родителями поиск путей их преодоления.</li> <li>4. Открытые мероприятия с детьми для родителей.</li> <li>5. Посещение культурных учреждений при участии родителей (театр, библиотека, выставочный зал и др.) с целью расширения представлений об окружающем мире, формирования адекватных форм поведения в общественных местах, воспитания положительных эмоций и эстетических чувств.</li> <li>6. Совместные досуги, праздники, музыкальные и литературные вечера на основе взаимодействия родителей и детей.</li> <li>7. Совместные наблюдения явлений природы, общественной жизни с оформлением плакатов, которые становятся достоянием группы. Помощь родителей ребёнку в подготовке рассказа или наглядных материалов (изобразительная деятельность, подбор иллюстраций).</li> <li>8. Создание в группе тематических выставок при участии родителей: «Дары природы», «История вещей», «Родной край», «Любимый город», «Профессии наших родителей», «Транспорт» и др. с целью расширения кругозора дошкольников.</li> <li>9. Совместная работа родителей, ребёнка и педагога по созданию альбома «Мои интересы и достижения» и др.; по подготовке тематических бесед «Мои любимые игрушки», «Игры детства моих родителей», «На пороге Новый год» и т.п.</li> <li>10. Проведение встреч с родителями с целью знакомства с профессиями, формирования уважительного отношения к людям труда.</li> <li>11. Организация совместных выставок «Наши увлечения» с целью формирования у детей умения самостоятельно занять себя и содержательно организовать досуг.</li> <li>12. Создание в группе «коллекций» - наборы открыток,</li> </ol>

	<p>календарей, минералов и др. предметов для познавательно-творческой работы.</p> <p>13. Совместное создание тематических альбомов экологической направленности «Птицы», «Животные», «Рыбы», «Цветы» и т.д.</p> <p>14. Воскресные экскурсии ребёнка с родителями по району проживания, городу с целью знакомства. Совместный поиск исторических сведений о нём.</p> <p>15. Совместный поиск ответов на обозначенные педагогом познавательные проблемы в энциклопедиях, книгах, журналах и других источниках.</p> <p>16. Игротека в детском саду с приглашением родителей и других членов семьи.</p> <p>17. Совместные выставки игр-самоделок с целью демонстрации вариативного использования бросового материала в познавательно-трудовой деятельности и детских играх.</p>
<p><b>Речевое развитие</b></p>	<p>1. Информирование родителей о содержании деятельности ДОУ по развитию речи, их достижениях и интересах:</p> <ul style="list-style-type: none"> <li>- Чему мы научимся (Чему научились),</li> <li>- Наши достижения,</li> <li>- Речевые мини-центры для взаимодействия родителей с детьми в условиях ДОУ,</li> <li>- Аудиозаписи детской речи (описательные, творческие рассказы, интересные высказывания и т.п.)</li> </ul> <p>2. Конкурс чтецов.</p> <p>3. Ознакомление родителей с деятельностью детей (видеозапись). Использование видеоматериалов с целью проведения индивидуальных консультаций с родителями, где анализируется речевое развитие ребёнка, умение общаться со сверстниками. Выявление причин негативных тенденций и совместный с родителями поиск путей их преодоления.</p> <p>4. Открытые мероприятия с детьми для родителей.</p> <p>5. Посещение культурных учреждений при участии родителей (театр, библиотека, выставочный зал и др.) с целью расширения представлений об окружающем мире и обогащение словаря детей, формирования адекватных форм поведения в общественных местах, воспитания положительных эмоций и эстетических чувств.</p> <p>6. Организация партнёрской деятельности детей и взрослых по выпуску семейных газет с целью обогащения коммуникативного опыта дошкольников; создания продуктов творческой художественно-речевой деятельности (тематические альбомы с рассказами и т.п.) с целью развития речевых способностей и воображения.</p> <p>7. Совместные досуги, праздники, литературные вечера на основе взаимодействия родителей и детей.</p> <p>8. Совместные наблюдения явлений природы, общественной жизни с оформлением плакатов, которые становятся достоянием группы. Помощь родителей ребёнку в подготовке рассказа по наглядным материалам.</p> <p>9. Создание в группе тематических выставок при участии родителей с целью расширения кругозора и обогащению словаря</p>

	<p>дошкольников.</p> <p>10. Совместная работа родителей, ребёнка и педагога по созданию альбома «Мои интересы и достижения» и др.; по подготовке тематических бесед «Мои любимые игрушки», «Игры детства моих родителей», «На пороге Новый год» и т.п.</p> <p>11. Создание тематических выставок детских книг при участии семьи.</p> <p>12. Тематические литературные и познавательные праздники с участием родителей.</p> <p>13. Совместное формирование библиотеки для детей (познавательно-художественная литература, энциклопедии).</p>
<b>Художественно-эстетическое развитие</b>	<p>1. Совместная организация выставок произведений искусства (декоративно-прикладного) с целью обогащения художественно-эстетических представлений детей.</p> <p>2. Организация и проведение конкурсов и выставок детского творчества.</p> <p>3. Анкетирование родителей с целью изучения их представлений об эстетическом воспитании детей.</p> <p>4. Организация тематических консультаций, папок-передвижек, раскладушек по разным направлениям художественно-эстетического воспитания ребёнка.</p> <p>5. Организация мероприятий, направленных на распространение семейного опыта художественно-эстетического воспитания ребёнка («Круглый стол», средства массовой информации, альбомы семейного воспитания и др.).</p> <p>6. Участие родителей и детей в театрализованной деятельности: совместная постановка спектаклей, создание условий, организация декораций и костюмов.</p> <p>7. Организация совместной деятельности детей и взрослых по выпуску семейных газет с целью обогащения коммуникативного опыта дошкольника.</p> <p>8. Проведение праздников, досугов, литературных и музыкальных вечеров с привлечением родителей.</p> <p>9. Приобщение к театрализованному и музыкальному искусству через аудио - и видеотеку. Регулирование тематического подбора для детского восприятия.</p> <p>10. Семинары-практикумы для родителей по художественно-эстетическому воспитанию дошкольников.</p> <p>11. Создание игротеки по художественно-эстетическому развитию детей.</p> <p>12. Организация совместных тематических выставок детей и родителей.</p> <p>13. Сотрудничество с культурными учреждениями района, города с целью оказания консультативной помощи родителям.</p> <p>14. Создание семейных клубов по интересам.</p> <p>15. Конкурс чтецов. Чтение стихов детьми и родителями.</p> <p>16. Подготовка детей к фестивалям, конкурсам детского творчества.</p>
<b>Физическое развитие</b>	<p>1. Изучение состояния здоровья детей совместно со специалистами детской поликлиники, медицинским персоналом ДОУ</p>



- и родителями. Ознакомление родителей с результатами.
2. Изучение условий семейного воспитания через анкетирование, посещение детей на дому и определение путей улучшения здоровья каждого ребёнка.
  3. Формирование банка данных об особенностях развития и медико-педагогических условиях жизни ребёнка в семье с целью разработки индивидуальных программ физкультурно-оздоровительной работы с детьми, направленной на укрепление их здоровья.
  4. Создание условий для укрепления здоровья и снижения заболеваемости детей в ДОУ и семье:
    - Зоны физической активности,
    - Закаливающие процедуры,
    - Оздоровительные мероприятия и т.п.
  5. Организация целенаправленной работы по пропаганде здорового образа жизни среди родителей.
  6. Ознакомление родителей с содержанием и формами физкультурно-оздоровительной работы в ДОУ.
  7. Тренинг для родителей по использованию приёмов и методов оздоровления (дыхательная и артикуляционная гимнастика, физические упражнения и т.д.) с целью профилактики заболевания детей.
  8. Согласование с родителями индивидуальных программ оздоровления, профилактических мероприятий, организованных в ДОУ и с целью регулярного выполнения их дома.
  9. Ознакомление родителей с нетрадиционными методами оздоровления детского организма.
  10. Использование интерактивных методов для привлечения внимания родителей к физкультурно-оздоровительной сфере: организация конкурсов, викторин, проектов, развлечений и т.п.
  11. Пропаганда и освещение опыта семейного воспитания по физическому развитию детей и расширения представлений родителей о формах семейного досуга.
  12. Консультативная, санитарно-просветительская и медико-педагогическая помощь семьям с учётом преобладающих запросов родителей на основе связи ДОУ с медицинскими учреждениями.
  13. Организация консультативного пункта для родителей в ДОУ для профилактики и коррекции ранних осложнений в состоянии здоровья ребёнка.
  14. Проведение Дней здоровья, вечеров вопросов и ответов, совместных развлечений с целью знакомства родителей с формами физкультурно-оздоровительной работы в ДОУ.
  15. Педагогическая диагностическая работа с детьми, направленная на определения уровня физического развития детей. Ознакомление родителей с результатами диагностических исследований. Отслеживание динамики развития детей.
  16. Определение и использование здоровьесберегающих технологий.
  17. Правовое просвещение родителей на основе изучения социокультурного состояния родителей с целью повышения

	<p>эффективности взаимодействия семьи и ДОУ, способствующего укреплению семьи, становлению гражданственности воспитанников, повышению имиджа ДОУ и уважению педагогов.</p> <p>Участие в семейных спортивных конкурсах, эстафетах.</p>
--	---

## 2.8. Часть, формируемая участниками образовательных отношений

**Часть, формируемая участниками образовательных отношений** программы позволяет более полно реализовать социальный заказ на образовательные услуги и учитывать специфику национально-культурных, демографических, климатических условий, в которых осуществляется образовательный процесс. Часть, формируемая участниками образовательных отношений включает в себя, в том числе, занятия по дополнительным парциальным программам и совместную деятельность взрослого и детей. Часть, формируемая участниками образовательных отношений, составлена в соответствии с приоритетным направлением деятельности МБДОУ – *художественно-эстетическим*, и реализуется через кружки в группах общеразвивающей направленности:

### 2.8.1 Приоритетное направление работы ДОУ. Парциальные программы

Часть, формируемая участниками образовательных отношений включает в себя:

#### 1. Парциальные программы:

- «Юный эколог» С. Н. Николаева;
- «Игровая деятельность в детском саду» Н. Ф. Губанова;
- «Трудовое воспитание в детском саду» Л. В. Куцакова;
- «Изобразительная деятельность в детском саду» Т.С. Комарова;
- «Ладушки» И. Каплунова, И. Новоскольцева;
- «Развитие речи в детском саду» В. В. Гербова;
- «Обучение грамоте детей дошкольного возраста» И.В. Нищева;
- «Математические ступеньки» Е. В. Колесникова;

#### 2. Программы дополнительного образования:

- Образовательной деятельностью по художественно-эстетическому развитию **«Музыкально-хореографическая студия «Аленушка»** (двигательная деятельность детей) (дети средней, старшей и подготовительной групп). Образовательную деятельность ведет педагог по дополнительному образованию, продолжительность образовательной деятельности – от 20 - 30 2 раза в неделю (понедельник/среда) в первой половине дня.

Данная деятельность направлена на:

- развитие познавательных способностей;
- обогащение эмоционально-чувственного восприятия;
- развитие согласованности движений с музыкой;
- обучение детей выразительному непринужденному движению в соответствии с динамикой музыкальных образов и характером музыки, выраженных различными средствами.

Время для этой деятельности отводится вне занятий: в первой половине дня в музыкальном зале ДОУ.

- Образовательной деятельностью по экологическому воспитанию **«Эколята»** для детей подготовительной группы. Образовательную деятельность ведёт воспитатель, продолжительность образовательной деятельности – 30 минут, во вторник и пятница - подгрупповые занятия. Основная цель данной деятельности – привитие основ

экологической культуры дошкольникам, показать взаимосвязь живых организмов и неживой природы, влияние человека на окружающий мир, способность понимать и любить природу. Формирование у детей ответственного отношения к природе – сложный и длительный процесс, поэтому целью экологического воспитания должно стать формирование человека нового типа с новым экологическим мышлением, способным осознавать последствия своих действий по отношению к окружающей среде и умеющего жить в относительной гармонии с природой.

### **3. Проектную деятельность:**

Реализация долгосрочного проекта «Эколята-дошколята». Цель данного проекта - формирование у ребенка богатого внутреннего мира и системы ценностных отношений к природе, ее животному и растительному миру, развитие внутренней потребности любви к природе и, как следствие, бережного отношения к ней, воспитание у ребенка культуры природолюбия. Участники: дети всех групп, педагоги, родители.

Задачи проекта:

1. дать ребенку знания об окружающей его Природе, познакомить с разнообразием животного и растительного мира его малой родины, показать неповторимость, величие, силу и красоту природы;
2. способствовать развитию понимания ребенком неразделимого единства человека и природы, понимание общечеловеческой ценности природы;
3. помочь ребенку осознать необходимость сохранения, охраны и спасения природы для выживания на земле самого человека;
4. расширить общий кругозор детей, способствовать развитию их творческих способностей;
5. помочь ребенку самоопределился в построении взаимоотношений с природой и окружающим его миром;
6. разработать и внедрить в учебно-воспитательный процесс ДОУ новых инновационных инструментариев, форм, методов, подходов и приемов, способных сформировать у ребенка чувство любви, разносторонне - ценностное, бережное и уважительное отношение к природе;
7. способствовать воспитанию потребности принимать активное участие в природоохранной и экологической деятельности».

### **2.8.2. Региональный компонент основной образовательной Программы**

Компоненты духовно-нравственного и патриотического воспитания детей на примере истории, быта и культуры малой родины активно включаются во все формы работы с детьми и культурные практики:

- в непосредственно образовательную деятельность (занятия);
- в совместную деятельность педагога с детьми по всем основным направлениям развития ребёнка;
- в культурно-досуговую деятельность;
- в самостоятельную деятельность детей;
- в совместную деятельность с родителями воспитанников;
- в работу с социумом.

Предпочтение отдаётся культурно-досуговой деятельности.

Особенности содержания образовательной деятельности по реализации регионального компонента

Образовательные области	Методические приёмы
-------------------------	---------------------

Социально-коммуникативное развитие	<u>Ознакомление с прошлым родного края:</u> - организация краеведческого уголка в группе; - просмотр старых фотографий, передвижные выставки музеев; - нравственно-экологические и культурно-социальные проекты; - беседы; - проведение детских фольклорных праздников по православному календарю - празднование всех государственных и региональных праздников, День города
Экология  Познавательное развитие	<u>Ознакомление с природой:</u> - беседы, компьютерные мини-презентации, мультимедийные показы фрагментов фильмов о природе, передвижные выставки музеев по ознакомлению с животным и растительным миром родного края, с народными приметами; - сбор гербариев, коллекций; - опытническая и экспериментальная работа - проектная деятельность, акции; - экскурсии; - беседы и др.
Физическое развитие	- мини-походы; - физкультурно-оздоровительные совместные проекты; - беседы и фильмы о спортсменах-чемпионах, гордости города, родного края; - Беседы о видах спорта, просмотр мультфильмом спортивной тематики; - широкое использование национальных, народных игр; - проведение спортивных праздников, развлечение, эстафет, соревнований, мин-Олимпиад; - видео-экскурсии; - экскурсии в ближайшую поликлинику, аптеку; - проектная деятельность, акции; - опыты и экспериментирование; - оборудование в группе уголка здоровья, здорового питания и др.

Художественно-эстетическое развитие	<ul style="list-style-type: none"> <li>- беседы об изобразительном искусстве родного края;</li> <li>- беседы, компьютерные мини-презентации о творчестве художников города;</li> <li>- рассматривание репродукций картин, слайдов, открыток, буклетов;</li> <li>- музыкальный фольклор;</li> <li>- проведение праздников, развлечений, музыкально-литературных викторин, фольклорные народные праздники и гуляния;</li> <li>- ознакомление с народными музыкальными инструментами;</li> <li>- оформление музыкального уголка и др.</li> </ul>
Речевое развитие	<ul style="list-style-type: none"> <li>- народный фольклор: пословицы, поговорки, загадки, заклички, дразнилки, чистоговорки;</li> <li>- мифы, легенды, народные сказки;</li> <li>- выставки тематические, посвящённые творчеству того или иного писателя, поэта;</li> <li>- игры-инсценировки;</li> <li>- драматизация народных сказок;</li> <li>- показ всех видов театров (теневого, фланелеграф, ложечный, кукольный линейный, театр игрушек, настольный, пальчиковый).</li> </ul>

Компоненты национальных и социокультурных условий развития детей дошкольного возраста через ознакомление с малой родиной

Информационно-содержательный (представления ребёнка об окружающем мире)	Эмоционально-побудительный (эмоционально-положительные чувства ребёнка к окружающему миру)	Деятельностный (отражение отношения к миру в деятельности)
<ul style="list-style-type: none"> <li>-культура народа, его традиции, народное творчество;</li> <li>-природа родного края и страны, деятельность человека в природе;</li> <li>-история страны, отражённая в названиях улиц, учреждений, памятниках;</li> <li>-символика родного города и страны (герб, флаг, гимн)</li> </ul>	<ul style="list-style-type: none"> <li>-любовь и чувство привязанности к родной семье и дому;</li> <li>-интерес к жизни родного города и страны;</li> <li>-гордость за достижения своей страны;</li> <li>-уважение к культуре и традициям народа, к историческому прошлому;</li> <li>-восхищение народным творчеством, выдающимися и знаменитыми людьми культуры и искусства, спорта;</li> <li>-любовь к родной природе, к родному языку;</li> <li>-уважение к человеку-труженику и желание принимать посильное участие в труде</li> </ul>	<ul style="list-style-type: none"> <li>- трудовая</li> <li>- игровая</li> <li>-художественно-продуктивная</li> <li>-художественно-музыкальная</li> <li>- коммуникативная</li> <li>-поисково-экспериментальная</li> <li>- конструктивная</li> <li>- проектная</li> <li>- двигательная</li> <li>- познавательная</li> </ul>

### 2.8.3. Взаимодействие ДОУ с социальными партнерами

Достичь положительных результатов по воспитанию детей дошкольного возраста было бы невозможно без активного взаимодействия детского сада с социумом.

МБДОУ № 165 «Детский сад общеразвивающего вида» сотрудничает с:

- «Учебно-методический центр безопасности дорожного движения детей и юношества» МБОУ ДО «Городской центр детского (юношеского) технического творчества города Кемерово»;

- Кемеровская государственная областная филармония Кузбасса имени Б.Т. Штоколова;

- ГАУК «Кемеровский областной театр кукол имени Гайдара»;

- Театральная студия «Заводной Апельсин»;

- Театр Дмитрия Полякова;

- ДЮСШ ж. р. Кедровка;

- Стадион «Горняк»;

- МАУК «Муниципальная информационно-библиотечная система г. Кемерово»;

- ДК «Содружество» ж.р. Кедровка;

- «Кедровский ЦРТДЮ «Светлячок»;

- КРИПК и ПРО (Кузбасский региональный институт повышения квалификации и переподготовки работников образования);

- МОУ ДПО «НМЦ» («Научно-методический центр»); Областная научная библиотека им. В. Д. Федорова;

- Дом творчества им. В. Волошиной.

### III. ОРГАНИЗАЦИОННЫЙ РАЗДЕЛ

#### 3.1. Материально-техническое обеспечение Программы

ДОУ обеспечивает материально-технические условия, позволяющие достичь обозначенные ею цели и выполнить задачи, в т. ч.:

- осуществляет все виды деятельности ребенка, как индивидуальной самостоятельной, так и в рамках каждой дошкольной группы с учетом возрастных и индивидуальных особенностей воспитанников, их особых образовательных потребностей;

- организует участие родителей воспитанников (законных представителей), педагогических работников и представителей общественности в разработке основной образовательной программы, в создании условий для ее реализации, а также мотивирующей образовательной среды, уклада ДОУ, осуществляющей образовательную деятельность;

- использует в образовательном процессе современные образовательные технологии (в т.ч. игровые, коммуникативные, проектные технологии и культурные практики социализации детей);

- обновляет содержание ООП, методики и технологий ее реализации в соответствии с динамикой развития системы образования, запросами воспитанников и их родителей (законных представителей) с учетом особенностей социокультурной среды развития воспитанников и специфики информационной социализации детей;

- обеспечивает эффективное использование профессионального и творческого потенциала педагогических, руководящих и иных работников организации, осуществляющей образовательную деятельность, повышения их профессиональной, коммуникативной, информационной, правовой компетентности и мастерства мотивирования детей;

ДОУ создает материально-технические условия, обеспечивающие:

1) возможность достижения воспитанниками планируемых результатов освоения Программы;

2) выполнение ДОУ требований:

– **санитарно-эпидемиологических правил и нормативов:**

- к условиям размещения организаций, осуществляющих образовательную деятельность,

- оборудованию и содержанию территории,

- помещениям, их оборудованию и содержанию,

- естественному и искусственному освещению помещений,

- отоплению и вентиляции,

- водоснабжению и канализации,

- организации питания,

- медицинскому обеспечению,

- приему детей в организации, осуществляющие образовательную деятельность,

- организации режима дня,

- организации физического воспитания,

- личной гигиене персонала;

– **пожарной безопасности и электробезопасности;**

– **охране здоровья несовершеннолетних обучающихся и охране труда работников ДОУ;**

3) возможность для беспрепятственного доступа детей с ограниченными возможностями здоровья, в т. ч. детей-инвалидов, к объектам инфраструктуры организации, осуществляющей образовательную деятельность.

ДОУ должна имеет необходимое для всех видов образовательной деятельности детей (в т. ч. детей с ограниченными возможностями здоровья и детей-инвалидов), педагогической, административной и хозяйственной деятельности оснащение и оборудование:

- учебно-методический комплект Программы (в т. ч. комплект различных развивающих игр);

- помещения для занятий и проектов, обеспечивающие образование детей через игру, общение, познавательно-исследовательскую деятельность и другие формы активности ребенка с участием взрослых и других детей;

- оснащение предметно-развивающей среды, включающей средства образования и воспитания, подобранные в соответствии с возрастными и индивидуальными особенностями детей дошкольного возраста,

- мебель, техническое оборудование, спортивный и хозяйственный инвентарь, инвентарь для художественного творчества, музыкальные инструменты.

Программой предусмотрено также использование ДОУ обновляемых образовательных ресурсов, в т. ч. расходных материалов, подписки на актуализацию электронных ресурсов, техническое и мультимедийное сопровождение деятельности средств обучения и воспитания, спортивного, музыкального, оздоровительного оборудования, услуг связи, в т. ч. информационно-телекоммуникационной сети Интернет.

### **Материально-техническая база**

*Общая площадь здания, м2*

1470 кв. м

*Здания и сооружения, строительные конструкции и коммуникации*

Здание двухэтажное, панельное с железобетонными перекрытиями, сейсмически устойчивое. Под зданием имеется подвальное помещение, где расположены складские помещения, теплоузел, вентиляционная, электрощитовая. Фундамент – железобетонный ленточный. Стены и их наружная отделка – железобетонные; панельные перегородки. Крыша – мягкая кровля; полы досчатые, бетонные, линолеум, плиточные. Лестницы – железобетонные. Двери выхода – холодный алюминий, внутри помещения – деревянные, пластиковые. Окна – двустворчатые деревянные, створные пластиковые. Количество выходов из здания – 6 шт. (4- основных). Выход с улицы в хорошем состоянии. Здание предназначено для организации и проведения воспитательно-образовательного процесса.

*Таблица 24*

### **Функциональность помещений ДОО**

<b>Наименование помещения</b>	<b>Цели использования</b>
Кабинет заведующей	Индивидуальные консультации, беседы с персоналом ДОО и родителями несовершеннолетних обучающихся. Нормативно-правовая, распорядительная и др. документация ДОУ. Рабочее место руководителя ДОО с установленным компьютером, МФУ.
Методический кабинет	Методическая библиотека литературы и пособий для педагогов. Информационный дневник для педагогов ДОО по освещению текущей работы, перспективного развития и итогов деятельности ДОУ. Методическая, организационная, отчетная и др. документация ДОО.



	<p>Мероприятия с педагогами ДООУ: круглые столы, совещания, семинары, консультации в индивидуальном и групповом режимах. Организация методических и творческих выставок для участников образовательного процесса.</p> <p>Организация заседаний родительских комитетов групп и детского сада.</p> <p>Консультативная индивидуальная работа с семьями воспитанников.</p> <p>Рабочее место старшего воспитателя ДООУ, сотрудников ДООУ с возможностью использования компьютера, ноутбука, многофункциональной принтер-системы, ламинатором и машиной для брошюрирования, проектора, экрана.</p>
Медицинский кабинет	<p>Осмотр и диагностика детей, проведение мероприятий по сохранению и укреплению здоровья детей.</p> <p>Консультативно-просветительская работа с семьями воспитанников и сотрудниками ДООУ.</p> <p>Изоляция детей.</p> <p>Медицинская документация ДООУ.</p> <p>Рабочее место старшей медицинской сестры, врача.</p> <p>Вакцинация детей.</p>
Музыкально-спортивный зал	<p>Утренняя гимнастика.</p> <p>Занятия художественно-эстетического и физкультурно-оздоровительного цикла.</p> <p>Праздники, утренники, развлечения, спартакиады и др. массовые мероприятия.</p> <p>Индивидуальная работа с детьми и по художественно-эстетическому и физическому развитию детей.</p> <p>Организация мероприятий с коллективом ДООУ: педагогические советы, инструктажи, совещания и т.д.</p> <p>Проведение открытых мероприятий различного уровня с участием педагогов, детей, родителей.</p> <p>Организация творческих и методических выставок.</p> <p>Консультативная индивидуальная работа музыкального руководителя, хореографа и инструктора ФИЗО с родителями несовершеннолетних обучающихся и с педагогами.</p> <p>Организация общих и групповых родительских собраний.</p> <p>Групповая совместная деятельность педагога-психолога с детьми подготовительной группы.</p> <p>Методическая литература и пособия по музыкальному, хореографическому воспитанию детей.</p> <p>Фонотека.</p> <p>Рабочее место музыкального руководителя, инструктора ФИЗО и хореографа.</p> <p>Методическая литература и пособия инструктора ФИЗО и плавания.</p> <p>Спортивный инвентарь и пособия для организации физкультурно-оздоровительной работы с детьми.</p>
Кабинет специалистов	<p>Методическая литература и пособия педагога-психолога, учителя-логопеда.</p> <p>Индивидуальная работа психолога, логопеда с детьми.</p>

	Рабочее место педагога-психолога, учителя-логопеда. Консультативная работа психолога, учителя-логопеда в индивидуальном режиме с педагогами, родителями.
--	--

### **Информатизация МБДОУ №165**

Информатизация образовательного процесса осуществляется квалифицированными педагогическими кадрами, владеющими современными информационными технологиями.

Педагоги ДОУ используют ИКТ для подготовки к образовательной деятельности с детьми, оформления предметно-развивающего пространства, в организации взаимодействия с родителями, ведения отчетной и текущей документации, а также для самообразования и расширения своего профессионального кругозора.

Таблица 26

### **Информационно-коммуникативные ресурсы МБДОУ №165**

Наименование	Количество, подтверждающий документ
<u>Наличие квалифицированных в области ИКТ педагогических кадров:</u> - курсы «Компьютерные технологии в профессиональной деятельности педагога» (42 часа) на базе МБОУ ДПО «НМЦ», - постоянно действующий семинар в ДОО «Методическая поддержка педагогов по использованию ИКТ в профессиональной деятельности»	100% педагогов, сертификат Для всех педагогов ДОО
<u>Интерактивные ресурсы:</u> - Интернет-сайт учреждения <a href="http://mbdoy165.ucoz.net">http://mbdoy165.ucoz.net</a> - Электронная почта учреждения <a href="mailto:mdou165@mail.ru">mdou165@mail.ru</a> - Наличие персональных сайтов педагогов в сети Интернет.	1 1 2

### **3.2. Обеспеченность методическими материалами**

В соответствии с ФГОС, материально-техническое обеспечение программы включает в себя учебно-методический комплект, оборудование, оснащение (предметы).

#### **Программа обеспечена учебно-методическим комплектом в который входят:**

*Основная часть:* Инновационная программа дошкольного образования «От рождения до школы», 2020 г. Под редакцией Н.Е. Вераксы, Т. С. Комаровой, М. А. Васильевой, с использованием вариативных программ:

- Музыкальное развитие осуществляется по программе «Ладушки» под Каплуновой, Новоскольцевой

- Физической развитие – по программе «Физическая культура - дошкольникам» под редакцией Л.Д. Глазыриной.

- Развитие танцевальных движений – по программе «Танцы для детей старшего дошкольного возраста», автор Н.В. Зарецкая.

- Художественное развитие детей – по программе «Цветные ладошки» под редакцией И.А. Лыковой.

- Коррекционное развитие детей в рамках логопункта осуществляется по программе «Воспитание и обучение детей дошкольного возраста с фонетико-фонематическим недоразвитием», автор Т.Б.Филичева.

*Вариативная часть* ООП предполагает реализацию игровых занятий по дополнительному образованию в кружках.

*Художественно – эстетическое направление*

- Программа дополнительного образования **«Музыкально-хореографическая студия «Аленушка»**

*Познавательное направление*

- Программа дополнительного образования по экологическому воспитанию **«Эколята»**

В комплект кроме программ входят:

- комплексно-тематическое планирование;
- пособия по управлению и организации работы в дошкольной организации;
- пособия по инклюзивному образованию;
- пособия по работе психолога, логопеда;
- методические пособия для педагогов по всем направлениям развития ребенка;
- наглядно-дидактические пособия;
- рабочие тетради;
- комплекты для творчества;
- вариативные парциальные (авторские) программы.

*Таблица 27*

***Информационно-образовательные ресурсы для реализации Программы***

<b>Наименование</b>	<b>Количество</b>
<u>Оснащенность ОУ средствами ИКТ:</u>	
- Персональные компьютеры:	6 (4 стационарных, 2 переносных)
- Из них имеющие выход в Интернет	6
- Принтер ч/б	2
- Многофункциональная система (сканер, принтер, копир)	2
- Аппарат для ламинирования	1
- Переплетная машина (брошюратор)	1
- Телевизор	7
- Видеоплеер	7
- Проектор	1
- Экран переносной широкоформатный	1
<u>Оснащенность ОУ средствами ТСО</u>	

- Музыкальный центр.	2
- Микрофоны	2
- Звуковые колонки	1
- Магнитофоны	4
- Цифровое пианино	1
- Ноутбук	1

### 3.3. Кадровые условия реализации Программы

Реализация Программы осуществляется:

1) *педагогическими работниками* в течение всего времени пребывания воспитанников в ДООУ.

2) *учебно-вспомогательными работниками* в группе в течение всего времени пребывания воспитанников в ДООУ.

Каждая группа непрерывно сопровождается одним или несколькими учебно-вспомогательными работниками.

3) иными педагогическими работниками, вне зависимости от продолжительности пребывания воспитанников в ДООУ.

ДООУ обеспечивает консультативную поддержку руководящих и педагогических работников по вопросам образования детей, в том числе реализации программ дополнительного образования, адаптивных коррекционно-развивающих программ и программ инклюзивного образования дошкольников. ДООУ осуществляет организационно-методическое сопровождение процесса реализации Программы.

**Требования к кадровым условиям реализации программы включает:**

1) укомплектованность ДООУ руководящими, педагогическими и иными работниками;

2) уровень квалификации руководящих, педагогических и иных работников;

3) непрерывность профессионального развития и повышения уровня профессиональной компетентности педагогических работников.

(Инновационная программа дошкольного образования «От рождения до школы», 2020 г. Под редакцией Н.Е. Вераксы, Т. С. Комаровой, М. А. Васильевой - М.: Мозаика- Синтез, 2020).

### 3.4. Организация развивающей предметно-пространственной среды

Развивающая предметно-пространственная среда обеспечивает максимальную реализацию образовательного потенциала пространства МБДОУ №165, групп и участков, материалов, оборудования и инвентаря для развития детей дошкольного возраста в соответствии с особенностями каждого возрастного этапа, охраны и укрепления их здоровья, возможность общения и совместной деятельности детей (в том числе детей разного возраста) и взрослых, двигательной активности детей, а также возможности для уединения (Стандарт дошкольного образования п.3.3).

Развивающая предметно-пространственная среда должна обеспечивать реализацию различных образовательных программ; учет национально-культурных, климатических условий, в которых осуществляется образовательная деятельность; учет возрастных особенностей детей.

Развивающая среда построена на следующих принципах:

1) насыщенность;

2) трансформируемость;

- 3) полифункциональность;
- 4) вариативность;
- 5) доступность;
- 6) безопасность.

*Насыщенность* среды соответствует возрастным возможностям детей и содержанию Программы.

Образовательное пространство оснащено средствами обучения и воспитания, соответствующими материалами, игровым, спортивным, оздоровительным оборудованием, инвентарем, которые обеспечивают:

- игровую, познавательную, исследовательскую и творческую активность всех воспитанников, экспериментирование с доступными детям материалами (в том числе с песком и водой);

- двигательную активность, в том числе развитие крупной и мелкой моторики, участие в подвижных играх и соревнованиях;

- эмоциональное благополучие детей во взаимодействии с предметно-пространственным окружением;

- возможность самовыражения детей.

Для детей раннего возраста образовательное пространство предоставляет необходимые и достаточные возможности для движения, предметной и игровой деятельности с разными материалами.

*Трансформируемость* пространства дает возможность изменений предметно-пространственной среды в зависимости от образовательной ситуации, в том числе от меняющихся интересов и возможностей детей;

*Полифункциональность* материалов позволяет разнообразно использовать различные составляющие предметной среды: детскую мебель, маты, мягкие модули, ширмы, природные материалы, пригодные в разных видах детской активности (в том числе в качестве предметов-заместителей в детской игре).

*Вариативность* среды позволяет создать различные пространства (для игры, конструирования, уединения и пр.), а также разнообразный материал, игры, игрушки и оборудование, обеспечивают свободный выбор детей.

Игровой материал периодически сменяется, что стимулирует игровую, двигательную, познавательную и исследовательскую активность детей.

*Доступность* среды создает условия для свободного доступа детей к играм, игрушкам, материалам, пособиям, обеспечивающим все основные виды детской активности;

- исправность и сохранность материалов и оборудования.

*Безопасность* предметно-пространственной среды обеспечивает соответствие всех ее элементов требованиям по надежности и безопасности их использования.

***Общие принципы построения развивающей среды в ДОУ*** направлены на реализацию лично ориентированной модели взаимодействия взрослого и ребенка, определяют современную педагогическую стратегию пространственной организации и содержания среды групп:

- организация непересекающихся сфер самостоятельной детской активности внутри игровой зоны: интеллектуальной, театрально-игровой, творческой сюжетно-ролевой, строительно-конструктивной игры и игр с двигательной активностью. Это позволяет детям одновременно организовывать разные игры в соответствии со своими интересами и замыслами, не мешая друг другу;

- создание условий для индивидуальных, подгрупповых и коллективных игр дошкольников, чтобы каждый ребенок мог найти себе удобное и комфортное место в зависимости от своего эмоционального состояния;
- обеспечение условий изолированности («Вижу, но не мешаю») между элементами игровой зоны, среда, окружающая ребенка в группе детского сада безопасна для его жизни и здоровья;
- использование функциональных помещений группы – спальни и раздевалки для организации игровой среды при обеспечении постоянного визуального контакта с детьми;
- своевременное изменение предметно-игровой среды педагогами: внесение новых атрибутов, игр, игрушек, игрового оборудования в соответствии с новым содержанием игр и усложняющимся уровнем игровых умений детей;
- проведение оптимального отбора игр, игрушек, игрового оборудования по количеству и качеству: их недостаточное количество и неадекватное уровню развития детской игры качество ограничивает развитие ребенка и дезориентирует его игровую деятельность;
- обеспечение доступности ко всему содержанию развивающей предметно-игровой среды: расположения игр, игрушек, атрибутов на уровне не выше вытянутой руки ребенка;
- учет половых различий детей, т.е. учет в равной степени интересов, как девочек, так и мальчиков.

Таблица 28

Возрастная группа	Функции
2-3 года	<p><u>Познавательная</u> – вводит ребенка в мир знакомых предметов и малознакомых предметов, звуков, явлений, действий и отношений.</p> <p><u>Оздоровительная</u> – обуславливает развитие двигательной активности малыша, соответствует оздоровлению.</p>
3-4 года	<p><u>Познавательная</u> – удовлетворяет потребность ребенка в освоении окружающего мира, стимулирует познавательную активность.</p> <p><u>Коммуникативная</u> – стимулирует речевое развитие, позволяет ребенку познать азы общения и взаимодействия.</p> <p><u>Оздоровительная</u> – стимулирует двигательную активность, обогащает двигательный опыт, приобщает к культуре здоровья.</p> <p><u>Творческая</u> – приобщает детей к творческой деятельности, способствует саморазвитию и самореализации.</p>
4-5 лет 5-6 лет 6-7 лет	<p><u>Культурно-коммуникативная</u> – обеспечивает освоение средств и знаков речевой коммуникации, формирует социальный опыт.</p> <p><u>Духовно-эмоциональная</u> – подводит к пониманию и усвоению общечеловеческих ценностей.</p> <p><u>Спортивно-оздоровительная</u> – приобщает к физической культуре, помогает осваивать способы сохранения своего здоровья.</p> <p><u>Практически-действенная</u> – обогащает практический опыт, дает возможность действовать.</p> <p><u>Опытно-экспериментальная</u> – стимулирует исследовательскую деятельность.</p> <p><u>Художественно-преобразующая</u> – способствует художественно-творческому процессу, формирует готовность и способность к</p>

	самовыражению. <u>Интеллектуально-познавательная</u> – создает условия для продвижения по пути познания, реализации опыта учения.
--	--

### ***Функции предметно-развивающей среды в возрастных группах ДОУ***

В группах детского сада созданы уголки – микроцентры для самостоятельной деятельности детей:

*Центр сюжетно-ролевой игры.* Расположен в группах на коврах, занимает большую часть групповых комнат. Имеется необходимое оборудование для игр в «Семью» – мебель, посуда, куклы, кукольная одежда, предметы быта. Для сюжетно-ролевых игр «Больница», «Магазин», «Парикмахерская» подобраны тематические коллекции игрушек, необходимые атрибуты. Часть атрибутов для игр расположена на передвижных этажерках, которые имеют несколько назначений. Атрибуты игры «Больница», используются для игры «Аптека», атрибуты игры «Магазин», используются для игры «Кафе» и т.д.

*Центр физической культуры.* В тележках собран физкультурный инвентарь (обручи, скакалки, мячи, кольцебросы, кегли, инвентарь для элементов спортивных игр), что позволяет детям упражняться в различных движениях, тренировать мышцы, развивать ловкость, меткость.

*Центр изобразительного искусства.* Здесь размещены материалы для знакомства детей с различными видами изобразительного и декоративно-прикладного искусства. Материалы и оборудование, необходимые для детской изобразительной деятельности, ручного труда и художественного конструирования с учетом интересов как девочек, так и мальчиков. На стене на уровне глаз ребенка вывешена небольшая «полочка красоты». Под ней оборудован стол со стульями - место для встреч с прекрасным.

*Музыкальный центр.* Это полки для хранения музыкальных пособий, место для музицирования и настольных дидактических игр. Основное содержание центра представляют музыкальные пособия, музыкальные игрушки, игрушки-самоделки, детские музыкальные инструменты, элементы костюмов, аудиотехника.

*Театральный центр.* Здесь собрано необходимое оборудование для театрализованной деятельности и игр: детские костюмы, куклы-бибабо, пальчиковые куклы, игрушки и декорации для настольного театра, театра на фланелеграфе и т.д.

*Центр развития сенсорики.* Это центр в большей степени предназначен для малышей – в нем собраны пособия, игры, книги, материалы, позволяющие развивать представления детей о различных цветах и оттенках, формах, величинах предметов, шершавости – гладкости их поверхности, о звуках – их высоте, громкости и т.д. Имеются материалы для развития мелкой моторики.

*Книжный центр.* В нем собраны небольшие библиотеки: книги для чтения детям и самостоятельного чтения читающих детей, иллюстрации к произведениям, тематические альбомы, речевой материал, речевые игры, журналы. Здесь размещаются альбомы с семейными фотографиями детей группы, временные тематические фотовыставки, способствующие развитию различных эстетических представлений детей, а также детские рисунки-иллюстрации, творческие работы различных жанров.

*Центр природы.* Среда немыслима без природного содержания, которое является важнейшим средством экологического, эстетического, нравственного, умственного воспитания и духовного развития детей. Оборудованы зоны элементарной опытнической деятельности, центр воды и песка.

*Познавательный центр.* Включает в себя магнитные и меловые доски, наборные полотна, многообразный наглядный, раздаточный, счетный материал, дидактические

игры. Весь материал подобран с учетом возраста детей, для самостоятельного применения, обыгрывания пройденного материала.

### 3.5. Финансовые условия реализации Программы

Финансовое обеспечение реализации ООП опирается на исполнение расходных обязательств, обеспечивающих государственные гарантии прав на получение общедоступного и бесплатного дошкольного общего образования. Объем действующих расходных обязательств отражается в государственном (муниципальном) задании ДООУ, реализующей программу дошкольного образования.

(Основная общеобразовательная программа дошкольного образования «От рождения до школы» / Под ред. Н.Е. Вераксы, Т.С. Комаровой, М.А. Васильевой. - М.: Мозаика-Синтез, 2015. – стр. 224-230).

### 3.6. Планирование образовательной деятельности

Программа не предусматривает жесткого регламентирования образовательного процесса и календарного планирования образовательной деятельности, оставляя педагогам пространство для гибкого планирования их деятельности, исходя из особенностей реализуемой основной образовательной программы, условий образовательной деятельности, потребностей, возможностей и готовности, интересов и инициатив воспитанников и их семей, педагогов и других сотрудников ДООУ.

Планирование деятельности педагогов опирается на результаты педагогической оценки индивидуального развития детей, которое направлено в первую очередь на создание психолого-педагогических условий для развития каждого ребенка, в том числе, на формирование развивающей предметно-пространственной среды. Планирование деятельности ДООУ направлено на совершенствование ее деятельности и учитывает результаты как внутренней, так и внешней оценки качества реализации программы ДООУ.

В основе деятельности педагогов лежит **Примерное комплексно-тематическое планирование работы с детьми 2-7 лет** (Инновационная программа дошкольного образования «От рождения до школы», 2020 г. Под редакцией Н.Е. Вераксы, Т. С. Комаровой, М. А. Васильевой).

Таблица 29

*Модель организации деятельности взрослых и детей в учреждении*

Совместная деятельность взрослого и детей	Самостоятельная деятельность	Взаимодействие с семьями
<p><b>Двигательная:</b> подвижные дидактические игры, с правилами, игровые упражнения, соревнования.</p> <p><b>Игровая:</b> сюжетные игры, игры с правилами.</p> <p><b>Продуктивная:</b> мастерская по изготовлению продуктов детского творчества, реализация проектов.</p> <p><b>Коммуникативная:</b> беседа, ситуативный разговор, речевая ситуация, составление и отгадывание загадок, сюжетные игры, игры с правилами.</p>	<p>Организация развивающей среды для самостоятельной деятельности детей: двигательной, игровой продуктивной, трудовой, познавательно-исследовательской</p>	<p>Диагностирование. Педагогическое просвещение родителей, обмен опытом. Совместное творчество детей и взрослых.</p>



<p><b>Трудовая:</b> совместные действия, дежурство, поручение, задание, реализация проекта.</p> <p><b>Познавательно-исследовательская:</b> наблюдение, экскурсия, решение проблемных ситуаций, экспериментирование, коллекционирование, моделирование, реализация проекта, игры с правилами.</p> <p><b>Музыкально-художественная:</b> слушание, исполнение, импровизация, экспериментирование, подвижные игры (с музыкальным сопровождением).</p> <p><b>Чтение художественной литературы:</b> чтение, обслуживание, разучивание.</p>		
--	--	--

Таблица 30

*Модель организации воспитательно-образовательного процесса на день*

Направление развития ребенка	1-я половина дня	2-я половина дня
<b>Младший дошкольный возраст</b>		
<b>Социально-коммуникативное развитие</b>	Утренний прием детей, индивидуальные и подгрупповые беседы. Оценка эмоционального настроения группы с последующей коррекцией плана работы. Формирование навыков культуры еды. Этика быта, трудовые поручения. Формирование навыков культуры общения. Театрализованные игры. Сюжетно-ролевые игры.	Индивидуальная работа. Эстетика быта. Трудовые поручения. Игры с ряженым. Работа в книжном уголке. Общение младших и старших детей. Сюжетно-ролевые игры.
<b>Познавательное и речевое развитие</b>	Игры-занятия. Дидактические игры. Наблюдения. Беседы. Экскурсии по участку. Исследовательская работа, опыты и экспериментирование.	Игры. Досуги. Индивидуальная работа.
<b>Художественно-эстетическое развитие</b>	Занятия по музыкальному воспитанию и изобразительной деятельности. Эстетика быта. Экскурсия в природу (на участке)	Занятия в изостудии. Музыкально-художественные досуги. Индивидуальная работа.
<b>Физическое</b>	Прием детей на воздухе в	Гимнастика после сна.

<b>развитие</b>	<p>теплое время года.</p> <p>Утренняя гимнастика (подвижные игры, игровые сюжеты).</p> <p>Гигиенические процедуры (обширное умывание, полоскание рта).</p> <p>Закаливание в повседневной жизни (облегченная одежда в группе, одежда по сезону на прогулке; обширное умывание, воздушные ванны).</p> <p>Физкультминутка на занятиях.</p> <p>Физкультурные занятия.</p> <p>Прогулка в двигательной активности</p>	<p>Закаливание (воздушные ванны, ходьба босиком в спальне).</p> <p>Физкультурные досуги, игры и развлечения.</p> <p>Самостоятельная двигательная деятельность.</p> <p>Занятия ритмической гимнастикой.</p> <p>Занятия хореографией.</p> <p>Прогулка (индивидуальная работа по развитию движений).</p>
<b>Старший дошкольный возраст</b>		
<b>Социально-коммуникативное развитие</b>	<p>Утренний прием детей, индивидуальные и подгрупповые беседы.</p> <p>Оценка эмоционального настроения группы с последующей коррекцией плана работы.</p> <p>Формирование навыков культуры еды.</p> <p>Этика быта, трудовые поручения.</p> <p>Дежурство в столовой, природном уголке, помощь в подготовке к занятиям.</p> <p>Формирование навыков культуры общения.</p> <p>Театрализованные игры.</p> <p>Сюжетно-ролевые игры.</p>	<p>Воспитание в процессе хозяйственно-бытового труда и труда в природе.</p> <p>Эстетика быта.</p> <p>Тематические досуги в игровой форме.</p> <p>Работа в книжном уголке.</p> <p>Общение младших и старших детей (совместные игры, спектакли, дни дарения).</p> <p>Сюжетно-ролевые игры.</p>
<b>Познавательное и речевое развитие</b>	<p>Занятия познавательного цикла.</p> <p>Дидактические игры.</p> <p>Наблюдения.</p> <p>Беседы.</p> <p>Экскурсии по участку.</p> <p>Исследовательская работа, опыты и экспериментирование.</p>	<p>Занятия.</p> <p>Развивающие игры.</p> <p>Интеллектуальные досуги.</p> <p>Занятия по интересам.</p> <p>Индивидуальная работа.</p>
<b>Художественно-эстетическое развитие</b>	<p>Занятия по музыкальному воспитанию и изобразительной деятельности.</p> <p>Эстетика быта.</p> <p>Экскурсия в природу.</p> <p>Посещение музеев.</p>	<p>Занятия в изостудии.</p> <p>Музыкально-художественные досуги.</p> <p>Индивидуальная работа.</p>
<b>Физическое развитие</b>	<p>Прием детей на воздухе в теплое время года.</p>	<p>Гимнастика после сна.</p> <p>Закаливание (воздушные ванны,</p>

	<p>Утренняя гимнастика (подвижные игры, игровые сюжеты).          Гигиенические процедуры (обширное умывание, полоскание рта).          Закаливание в повседневной жизни (облегченная одежда в группе, одежда по сезону на прогулке; обширное умывание, воздушные ванны).          Специальные виды закаливания.          Физкультминутка на занятиях.          Физкультурные занятия.          Прогулка в двигательной активности.</p>	<p>ходьба босиком в спальне).          Физкультурные досуги, игры и развлечения.          Самостоятельная двигательная деятельность.          Занятия ритмической гимнастикой.          Занятия хореографией.          Прогулка (индивидуальная работа по развитию движений).</p>
--	---	---

При определении структуры воспитательно-образовательного процесса мы опирались на положения концепции Л.С. Выготского «Схема развития любого вида деятельности такова: сначала она осуществляется в совместной деятельности с взрослыми, затем – в совместной деятельности со сверстниками и, наконец, становится самостоятельной деятельностью ребенка, и взгляды Д.Б. Эльконина «Специфика дошкольного образования заключается в том, что обучение является, по сути, процессом «усвоения» содержания в видах деятельности».

Структура воспитательно-образовательного процесса

В образовательном процессе включены блоки:

- совместная партнерская деятельность взрослого с детьми;
- свободная самостоятельная деятельность детей;
- взаимодействие с семьями воспитанников.

Таблица 31

Совместная партнёрская деятельность взрослого и детей		Самостоятельная деятельность детей	Взаимодействие с семьёй
<p>Организованная образовательная деятельность            Основные формы: игра, занятие, наблюдение, экспериментирование, разговор, решение проблемных ситуаций, проектная деятельность и др.</p>	<p>Решение образовательных задач в ходе режимных моментов</p>	<p>Разнообразная, гибко меняющаяся предметно-развивающая и игровая среда</p>	<p>Формы работы с семьями воспитанников</p>

Планирование образовательного процесса в ДООу основывается на комплексно-тематическом принципе, который реализуется посредством интеграции образовательных областей.

При организации партнерской деятельности взрослого с детьми мы опираемся на тезисы Н.А. Коротковой:

1. Включенность воспитателя в деятельность наравне с детьми.
2. Добровольное присоединение детей к деятельности (без психического и дисциплинарного принуждения).

3. Свободное общение и перемещение детей во время деятельности (при соответствии организации рабочего пространства).

4. Открытый временной конец занятия (каждый работает в своем темпе).

**Совместная деятельность взрослого и детей** осуществляется как в виде непосредственно образовательной деятельности, так и в виде образовательной деятельности, осуществляемой в ходе режимных моментов.

**Организованная образовательная деятельность** реализуется через организацию различных видов детской деятельности (игровой, двигательной, познавательно-исследовательской, коммуникативной, продуктивной, музыкально-художественной, трудовой, а также чтения художественной литературы) или их интеграцию с использованием разнообразных форм и методов работы, выбор которых осуществляется педагогами самостоятельно в зависимости от контингента детей, уровня освоения Программы и решения конкретных образовательных задач.

1. Игровая деятельность, являясь основным видом детской деятельности, организуется при проведении режимных моментов, совместной деятельности взрослого и ребенка, самостоятельной деятельности детей.

2. Двигательная деятельность организуется при проведении физкультурных занятий, режимных моментов совместной деятельности взрослого и ребенка.

3. Коммуникативная деятельность осуществляется в течение всего времени пребывания ребенка в детском саду; способствует овладению ребенком конструктивными способами и средствами взаимодействия с окружающими людьми – развитию общения с взрослыми и сверстниками, развитию всех компонентов устной речи.

4. Трудовая деятельность организуется с целью формирования у детей положительного отношения к труду, через ознакомление детей с трудом взрослых и непосредственного участия детей в посильной трудовой деятельности в детском саду и дома. Основными задачами при организации труда являются воспитание у детей потребности трудиться, участвовать в совместной трудовой деятельности, стремления быть полезным окружающим людям, радоваться результатам коллективного труда; формирование у детей первичных представлений о труде взрослых, его роли в обществе и жизни каждого человека. Данный вид деятельности включает такие направления работы с детьми как самообслуживание, хозяйственно-бытовой труд, труд в природе, ручной труд. Все оборудование и атрибуты для реализации этих направлений присутствуют.

5. Познавательно-исследовательская деятельность организуется с целью развития у детей познавательных интересов, их интеллектуального развития. Основная задача данного вида деятельности – формирование целостной картины мира, расширение кругозора детей. Во всех группах детского сада оборудованы уголки для проведения детского экспериментирования.

6. Продуктивная деятельность направлена на формирование у детей интереса к эстетической стороне окружающей действительности, удовлетворение их потребности в самовыражении. Данный вид деятельности реализуется через рисование, лепку, аппликацию.

7. Музыкально-художественная деятельность организуется с детьми ежедневно, в определенное время и направлена на развитие у детей музыкальности, способности эмоционально воспринимать музыку. Данный вид деятельности включает такие направления работы, как слушание, пение, песенное творчество, музыкально-ритмические движения, танцевально-игровое творчество. Игра на музыкальных инструментах.

8. Чтение детям художественной литературы направлено на формирование у них интереса и потребности в чтении (восприятии) книг через решение следующих задач: формирование целостной картины мира, развитие литературной речи, приобщение к

словесному искусству, в том числе развитие художественного восприятия и эстетического вкуса. Дети учатся быть слушателями, бережно обращаться с книгами.

Таблица 32

**Формы организованной образовательной деятельности**

<b>Детская деятельность</b>	<b>Примеры форм работы</b>
<b>Двигательная</b>	<ul style="list-style-type: none"> <li>• Подвижные игры с правилами</li> <li>• Подвижные дидактические игры</li> <li>• Игровые упражнения</li> <li>• Соревнования</li> <li>• Игровые ситуации</li> <li>• Досуг</li> <li>• Спортивные игры и упражнения</li> <li>• Атракционы</li> <li>• Спортивные праздники</li> <li>• Гимнастика (утренняя и пробуждения)</li> </ul>
<b>Игровая</b>	<ul style="list-style-type: none"> <li>• Сюжетные игры</li> <li>• Игры с правилами</li> <li>• Создание игровой ситуации по режимным моментам, с использованием литературного произведения</li> <li>• Игры с речевым сопровождением</li> <li>• Пальчиковые игры</li> <li>• Театрализованные игры</li> </ul>
<b>Продуктивная</b>	<ul style="list-style-type: none"> <li>• Мастерская по изготовлению продуктов детского творчества</li> <li>• Реализация проектов</li> <li>• Создание творческой группы</li> <li>• Детский дизайн</li> <li>• Опытно-экспериментальная деятельность</li> <li>• Выставки</li> <li>• Мини-музеи</li> </ul>
<b>Чтение художественной литературы</b>	<ul style="list-style-type: none"> <li>• Чтение</li> <li>• Обсуждение</li> <li>• Заучивание, рассказывание</li> <li>• Беседа</li> <li>• Театрализованная деятельность</li> <li>• Самостоятельная художественная речевая деятельность</li> <li>• Викторина</li> <li>• КВН</li> <li>• Вопросы и ответы</li> <li>• Презентации книжек</li> <li>• Выставки в книжном уголке</li> <li>• Литературные праздники, досуг</li> </ul>

Одной из форм организованной образовательной деятельности является «Занятие», которое рассматривается как - занимательное дело, без отождествления его с занятием как дидактической формой учебной деятельности. Это занимательное дело основано на одной из специфических детских деятельностей (или нескольких таких деятельностях – интеграции различных детских деятельностей), осуществляемых совместно с взрослым, и

направлено на освоение детьми одной или нескольких образовательных областей (интеграция содержания образовательных областей).

Объем образовательной нагрузки является примерным, дозирование нагрузки – условным, обозначающим пропорциональное соотношение продолжительности деятельности педагогов и детей по реализации и освоению содержания дошкольного образования в различных образовательных областях. Программы в пределах максимально допустимого объема образовательной нагрузки и требований к ней установленных действующими санитарно-эпидемиологическими правилами и нормативами (СанПиН).

Ежедневный объем организованной образовательной деятельности определяется расписанием занятий, которое ежегодно утверждается заведующим.

Объем самостоятельной деятельности как свободной деятельности воспитанников в условиях созданной педагогами предметно-развивающей образовательной среды по каждой образовательной области не определяется. Общий объем самостоятельной деятельности детей соответствует требованиям действующих СанПиН.

В структуру учебного плана МБДОУ № 165 «Детский сад общеразвивающего вида» входят: обязательная часть ООД, которая реализует федеральный государственный образовательный стандарт и часть ООД, формируемая участниками образовательных отношений, которая учитывает особенности МБДОУ. Обязательная часть и часть формируемая участниками образовательного процесса реализуются во взаимодействии друг с другом.

В МБДОУ № 165 «Детский сад общеразвивающего вида» используются следующие программы:

Примерная общеобразовательная программа дошкольного образования. Под редакцией Н. Е. Вераксы, Т. С. Комаровой, М. А. Васильевой.

Музыкальное развитие осуществляется по программе «Ладушки» Каплуновой, Новоскольцевой.

Физическое развитие – по программе «Физическая культура - дошкольникам» под редакцией Л.Д. Глазыриной.

Развитие танцевальных движений – по программе «Танцы для детей старшего дошкольного возраста», автор Н.В. Зарецкая.

Художественное развитие детей – по программе «Цветные ладошки» под редакцией И.А. Лыковой.

Программы обеспечивают целостность образовательного процесса, содействуют эффективному решению преемственности при постепенном переходе из одной возрастной группы в другую. Содержание программ способствует целостному развитию личности ребенка дошкольного возраста по основным направлениям.

«Социально – коммуникативное развитие»,

«Познавательное развитие»,

«Речевое развитие»,

«Художественно – эстетическое развитие»

«Физическое развитие».

Они обеспечивают разностороннее развитие детей с учетом их возрастных и индивидуальных особенностей.

Во всех группах различные формы работы с детьми организуются утром и во вторую половину дня (как по обязательной части планирования, так и по части формируемой участниками образовательного процесса). В первой половине дня в младших группах планируются не более двух интеллектуальных форм, в группах старшего дошкольного возраста – не более трех. В группах детей среднего и старшего дошкольного возраста НОД во второй половине дня планируется не чаще 2-х–3-х раз в неделю, преимущественно художественно-продуктивного или двигательного характера. Перерывы

составляют не менее 10 минут. В середине проводится физкультминутка. При построении воспитательно-образовательного процесса учитывается принцип интеграции образовательных областей в соответствии с возрастными возможностями и особенностями воспитанников, спецификой образовательных областей. Это способствует тому, что основные задачи содержания дошкольного образования каждой образовательной области решаются и в ходе реализации других областей Программы.

В старших группах дошкольного возраста допускается проведение НОД интеллектуальной направленности со всей группой с целью преемственности детей к школьным условиям обучения. Количество НОД и её продолжительность, время проведения соответствуют требованиям СанПиН 2.4.1.3049-13. В середине учебного года (январь) для детей дошкольного возраста организуются недельные каникулы.

Учебный план предусматривает перечень НОД с детьми и их количество для каждой возрастной группы. НОД физкультурно-оздоровительного и эстетического цикла занимают не менее 50% общего времени НОД. Для детей ясельного возраста от 2 до 3 лет планируется 10 НОД в неделю; одно НОД в первую и одно НОД во вторую половину дня. Максимально допустимый объем недельной образовательной нагрузки для детей второй младшей группы составляет 11 НОД; в средней группе 12; в старшей группе 15; в подготовительной 17 НОД.

Продолжительность НОД по возрастным группам:

- 1 младшая группа 8-10 минут;
- 2 младшая группа 15 минут;
- средняя группа 20 минут;
- старшая группа 25 минут;
- подготовительная к школе группа 30 минут.

В структуре учебного плана выделяется обязательная часть и часть формируемая участниками образовательного процесса. Обязательная часть предполагает комплексность подхода, обеспечивая развитие детей во всех пяти взаимодополняющих образовательных областях, т.е. выполнение обязательной части основной общеобразовательной программы МБДОУ - Программа воспитания и обучения в детском саду под редакцией Н.Е. Веракса М.А Васильевой «От рождения до школы».

Обязательная часть реализуется через обязательные НОД, отводимые на усвоение основной программы.

В обязательной части учебного плана

- для детей раннего возраста – 10 НОД (100 мин) в неделю,
- для детей младшего возраста – 11 НОД (165 мин) в неделю,
- для детей среднего возраста – 12 НОД (240 мин) в неделю,
- для детей старшего возраста – 14 НОД (350 мин) в неделю,
- для детей подготовительной группы – 15 НОД (450 мин) в неделю.

Согласно плану, в часть формируемую участниками образовательного процесса включены детские объединения по интересам:

- старшая группа: 1 НОД,
- подготовительная группа: 2 НОД.

### **Компонент образовательного учреждения**

1. Коррекционно-развивающие занятия с логопедом и психологом для детей, нуждающихся в коррекционной помощи.

2. Занятия в детских объединениях по интересам.

Занятия по дополнительному образованию с детьми 4 – 6 лет проводятся 1 раз в неделю, с детьми 6 – 7 лет – 2 раза в неделю. По продолжительности дополнительные

занятия такие же, как и обязательные. Все дополнительные занятия проводятся по подгруппам или индивидуально во 2-ой половине дня.

### **Особенности традиционных событий, праздников, мероприятий**

**В основе лежит комплексно-тематическое планирование воспитательно-образовательной работы в ДОУ.**

Цель: построение воспитательно-образовательного процесса, направленного на обеспечение единства воспитательных, развивающих и обучающих целей и задач, с учетом интеграции на необходимом и достаточном материале, максимально приближаясь к разумному «минимуму» с учетом контингента воспитанников, их индивидуальных и возрастных особенностей, социального заказа родителей.

Организационной основой реализации комплексно-тематического принципа построения программы являются примерные темы (праздники, события, проекты), которые ориентированы на все направления развития ребенка дошкольного возраста и посвящены различным сторонам человеческого бытия, а также вызывают личностный интерес детей к:

- явлениям нравственной жизни ребенка
- окружающей природе
- миру искусства и литературы
- традиционным для семьи, общества и государства праздничным событиям
- событиям, формирующим чувство гражданской принадлежности ребенка (родной город, День народного единства, День защитника Отечества и др.)
- сезонным явлениям
- народной культуре и традициям.

Тематический принцип построения образовательного процесса позволил ввести региональные и культурные компоненты, учитывать приоритет дошкольного учреждения.

Построение всего образовательного процесса вокруг одного центрального блока дает большие возможности для развития детей. Темы помогают организовать информацию оптимальным способом. У дошкольников появляются многочисленные возможности для практики, экспериментирования, развития основных навыков, понятийного мышления.

Введение похожих тем в различных возрастных группах обеспечивает достижение единства образовательных целей и преемственности в детском развитии на протяжении всего дошкольного возраста, органичное развитие детей в соответствии с их индивидуальными возможностями.

В каждой возрастной группе выделен блок, разделенный на несколько тем. Одной теме уделяется не менее одной недели. Тема отражается в подборе материалов, находящихся в группе и уголках развития.

Для каждой возрастной группы дано комплексно-тематическое планирование, которое рассматривается как примерное. Педагоги вправе по своему усмотрению частично или полностью менять темы или названия тем, содержание работы на временный период в соответствии с особенностями своей возрастной группы, другими значимыми событиями.

Формы подготовки и реализации тем носят интегративный характер, то есть позволяют решать задачи психолого-педагогической работы нескольких образовательных областей.



**ТЕМАТИЧЕСКОЕ ПЛАНИРОВАНИЕ ОБРАЗОВАТЕЛЬНОЙ  
ДЕЯТЕЛЬНОСТИ В МБДОУ № 165 НА 2022-2023 УЧ. Г.**

Месяц	Неделя	Ясельная группа «Бусинки» (1 и 2 группы раннего возраста)	Разновозрастная группа «Солнышко»	Разновозрастная группа «Непоседы»	Разновозрастная группа «Лесная сказка»
		СЕНТЯБРЬ	01.09.22- 02.09.22	Здравствуй, детский сад	День знаний
05.09.22- 09.09.22	Затейница Осень		Осень ранняя пришла – мы ее встречаем	Осень ранняя пришла – мы ее встречаем	
12.09.22- 16.09.22	Овощи и фрукты – полезные продукты		Дары осени	Осенние дары	Осень золотая
19.09.22- 23.09.22	В осеннем лукошке всего понемножку		Какого цвета осень?	Какого цвета осень?	
26.09.22- 30.09.22	В осеннем лукошке всего понемножку		Я расту здоровым	Я расту здоровым	Дом, в котором я живу
ОКТАБРЬ	03.10.22- 07.10.22	Части тела и лица человека	Я и моя семья	Познаем себя	Мой город
	10.10.22- 14.10.22	Дети и взрослые	Познаем себя	Я и моя семья	Земля – наш общий дом
	17.10.22- 21.10.22	Мой дом	Профессии моих родителей	Профессии моих родителей	
	24.10.22- 28.10.22	Домашние животные	Наш детский сад	Откуда хлеб пришел	Дети разных стран – друзья
НОЯБРЬ	31.10.22- 04.11.22	Домашние птицы	Моя малая родина	Моя малая родина	Моя Родина – Россия
	07.11.22- 11.11.22	Правила дорожные всем нам знать положено	Моя страна	Моя страна	Гимн, флаг, герб России
	14.11.22- 18.11.22	Дружно ходим в детский сад	Главный город России - Москва	Главный город России – Москва	Москва – столица России
	21.11.22- 25.11.22	Профессии	Уж осень проходит, спешит к нам зима	Уж осень проходит, спешит к нам зима	Герои России
	28.11.22- 02.12.22	Моя любимая игрушка	Неделя доброты	Я и мои права	Мои права и обязанности
ДЕКАБРЬ	05.12.22- 09.12.22	Зимушка-зима к нам пришла сама	Зимние забавы	Зимние забавы	Зимушка-зима
	12.12.22- 16.12.22	Деревья зимой	Зимовье зверей	Новый год спешит к нам в гости	Новый год спешит к нам в гости

	19.12.22-23.12.22	Главные украшения Новогоднего праздника	Скоро, скоро Новый год!	В гости елка к нам пришла	Елка-красавица детям очень нравится
	26.12.22-30.12.22	На пороге Новый год	Наступает Новый год!	Новый год – встали дети в хоровод	Все встречают Новый год – дружно встали в хоровод
<b>ЯНВАРЬ</b>					
	09.01.23-13.01.23	Лесные звери и птицы зимой	Проказы матушки Зимы	Приметы матушки Зимы	Зимние забавы
	16.01.23-20.01.23	Жизнь людей зимой	Как зимуют птицы	Зимняя олимпиада	Зимние виды спорта
	23.01.23-27.01.23	Что такое хорошо, что такое плохо	Зимний спорт	Зимняя природа	Зимняя природа
<b>ФЕВРАЛЬ</b>	30.01.23-03.02.23	Мы и едем, мы и мчимся	Профессия «военный»	Как живут звери зимой	Почетное звание – солдат
	06.02.23-10.02.23	Моя семья	Герои-богатыри	Герои нашей страны	
	13.02.23-17.02.23	Моя мамочка и я – лучшие друзья	Наша армия	Наша армия	Будущие защитники Родины
	20.02.23-24.02.23	Папин день	Мамин праздник	Праздник 23 февраля	Праздник 23 февраля
<b>МАРТ</b>	27.02.23-03.03.23	Мамин день	Вот и закончилась зима, весна спешит к нам в гости	Традиции и обычаи нашего народа	Традиции и обычаи нашего народа
	06.03.23-10.03.23	Народные игры	Традиции и обычаи народов России	Мамин праздник	Мамин день
	13.03.23-17.03.23	Народная игрушка	Народные игрушки	Мой край родной	Родной край
	20.03.23-24.03.23	Устное народное творчество	Люблю свой край родной	Народные игрушки	Давай пойдем в театр
	27.03.23-31.03.23	Устное народное творчество	Транспорт	Неделя безопасности	Весна - Красна
<b>АПРЕЛЬ</b>	03.04.23-07.04.23	Весна	Полюбуйся: весна наступила	Весна - Красна	Природа проснулась – весне улыбнулась
	10.04.23-14.04.23	Жизнь людей весной	Увидел скворца – весна у крыльца	Космические дали	Герои космоса
	17.04.23-21.04.23	Птицы весной	Весенний сад и огород	Герои Великой Отечественной войны	Великие герои прошедшей войны
	24.04.23-28.04.23	Любимые игры и игрушки	Герои великой войны	Праздник весны и труда	Праздник весны и труда
<b>МАЙ</b>	01.05.23-05.05.23	Природный мир весной	Профессия – военный	Великий День Победы	Великий день – Победы день
	08.05.23-12.05.23	Животные и птицы весной	Летние виды спорта	Скоро лето к нам придет	До свидания, детский сад!

15.05.23- 19.05.23	Животные жарких стран	Дикие и домашние животные	Мой любимый детский сад	
22.05.23- 31.05.23	Скоро лето	Здравствуй, лето	Лето! Ах, лето!	До свидания, детский сад! Здравствуй, школа!

### 3.7. Режим дня и распорядок

*Ежедневная организации жизни и деятельности детей* осуществляется с учетом:

- построения образовательного процесса на адекватных возрасту формах работы с детьми: основной формой работы с детьми дошкольного возраста и ведущим видом деятельности для них является игра;

- решения программных образовательных задач в совместной деятельности взрослого и детей и самостоятельной деятельности детей не только в рамках непосредственно образовательной деятельности, но и при проведении режимных моментов в соответствии со спецификой дошкольного образования.

#### Организация режима дня

При проведении режимных процессов МБДОУ придерживается следующих **правил**:

- Полное и своевременное удовлетворение всех органических потребностей детей (во сне, питании).

- Тщательный гигиенический уход, обеспечение чистоты тела, одежды, постели.

- Привлечение детей к посильному участию в режимных процессах; поощрение самостоятельности и активности.

- Формирование культурно-гигиенических навыков.

- Эмоциональное общение в ходе выполнения режимных процессов.

- Учет потребностей детей, индивидуальных особенностей каждого ребенка.

- Спокойный и доброжелательный тон обращения, бережное отношение к ребенку, устранение долгих ожиданий, так как аппетит и сон малышей прямо зависят от состояния их нервной системы.

Основные *принципы* построения режима дня:

Режим дня выполняется на протяжении всего периода воспитания детей в дошкольном учреждении, сохраняя последовательность, постоянство и постепенность. Соответствие правильности построения режима дня возрастным психофизиологическим особенностям дошкольника. Поэтому в ДОУ для каждой возрастной группы определен свой режим дня. В детском саду выделяют следующее возрастное деление детей по группам: Организация режима дня проводится с учетом теплого и холодного периода года.

Правильный распорядок дня – это рациональная продолжительность и разумное чередование различных видов деятельности и отдыха детей в течение суток. Основными принципами правильного построения распорядка является его соответствие возрастным психофизиологическим особенностям детей. Следует стремиться к тому, чтобы приблизить режим дня к индивидуальным особенностям ребёнка.

Режим дня составлен с расчётом на 12-часовое пребывание ребёнка в детском саду. В режиме дня указана общая длительность занятий, включая перерывы между различными видами. Педагог самостоятельно дозирует объём образовательной нагрузки, не превышая при этом максимально допустимую санитарно-эпидемиологическими

правилами и нормативами нагрузки.

В середине занятий статического характера рекомендуется проводить физкультминутки.

Важно, чтобы каждый ребёнок чувствовал в детском саду комфортно, безопасно; знал, что его здесь любят, что о нём позаботятся. Повышенное внимание воспитатели уделяют детям, которые неохотно расстаются с родителями и не хотят оставаться в группе, особенно в период адаптации к детскому саду.

Таблица 34

**Примерный распорядок дня**

<b>Режимные моменты</b>	<b>Вторая группа раннего возраста</b>	<b>Младшая группа</b>	<b>Средняя группа</b>	<b>Старшая группа</b>	<b>Подготовительная группа</b>
<b>Приход детей в детский сад, свободная игра, самостоятельная деятельность</b>	7.00-8.00	7.00-8.20	7.00-8.25	7.00-8.25	7.00-8.30
<b>Подготовка к завтраку, завтрак</b>	8.00-8.30	8.20-8.55	8.25-8.55	8.25-8.50	8.30-8.50
<b>Игры, самостоятельная деятельность детей</b>	8.30-8.40; 8.40-9.10 (по подгруппам)	8.55-9.20	8.55-9.10	8.50-9.00	8.50-9.00
<b>Организованная детская деятельность, занятия со специалистами<sup>1</sup></b>	8.40-9.10 (по подгруппам)	9.20-10.00	9.10-10.00	9.00-10.30	9.00-10.50
<b>Второй завтрак (рекомендуемый)<sup>2</sup></b>	9.10-9.20	10.00-10.10	10.00-10.10	10.30-10.50	10.50-11.00
<b>Подготовка к прогулке, прогулка</b>	9.20-11.30	10.10-12.05	10.10-12.15	10.50-12.30	11.00-12.40
<b>Возвращение с прогулки, самостоятельная деятельность</b>	11.30-11.55	12.05-12.20	12.15-12.30	12.30-12.40	12.40-12.50
<b>Подготовка к обеду, обед</b>	11.55-12.30	12.20-12.50	12.30-13.00	12.40-13.10	12.50-13.15

<b>Подготовка ко сну, дневной сон</b>	12.30-15.00	12.50-15.00	13.00-15.00	13.10-15.00	13.15-15.00
<b>Постепенный подъем, самостоятельная деятельность</b>	15.00-15.15	15.00-15.25	15.00-15.25	15.00-15.25	15.00-15.25
<b>Полдник<sup>3</sup></b>	15.15-15.25	15.25-15.50	15.25-15.50	15.25-15.40	15.25-15.40
<b>Игры, самостоятельная и организованная детская деятельность</b>	15.25-16.15	15.50-16.30	15.50-16.30	15.40-16.30	15.40-16.40
<b>Подготовка к прогулке, прогулка</b>	16.15-17.30	16.30-17.50	16.30-17.50	16.30-18.00	16.40-18.00
<b>Режимные моменты</b>	Вторая группа раннего возраста	Младшая группа	Средняя группа	Старшая группа	Подготовительная группа
<b>Возвращение с прогулки, самостоятельная деятельность</b>	17.30-18.00	17.50-18.15	17.50-18.15	18.00-18.20	18.00-18.20
<b>Подготовка к ужину, ужин</b>	18.00-18.30	18.15-18.45	18.15-18.45	18.20-18.45	18.20-18.45
<b>Самостоятельная деятельность, уход домой</b>	18.30-19.00	18.45-19.00	18.45-19.00	18.45-19.00	18.45-19.00

<sup>1</sup>Указана общая длительность, включая перерывы.

<sup>2</sup>Второй завтрак не является обязательным элементом режима и проводится по желанию администрации и при наличии соответствующего решения. В соответствии с СанПиН 2.4.1.3049-13, второй завтрак включает напиток или сок и (или) свежие фрукты.

<sup>3</sup>При 12-часовом пребывании возможна организация как отдельного полдника, так и уплотненного полдника с включением блюда ужина (см. СанПиН 2.4.1.3049-13).

### **Особенности организации режимных моментов**

Осуществляя режимные моменты, необходимо учитывать индивидуальные особенности детей (длительность сна, вкусовые предпочтения, темп деятельности и т.д.). Приблизенный к индивидуальным особенностям ребёнка режим детского сада способствует его комфорту, хорошему настроению и активности.

#### **Приём пищи.**

Не следует заставлять детей есть, важно, чтобы они ели с аппетитом. Дети едят охотнее, если предоставить им право выбора блюд (хотя бы из двух блюд). Надо учитывать, что дети едят с разной скоростью, поэтому следует предоставлять им возможность принимать пищу в своём темпе.

Недопустимо заставлять ребёнка сидеть за столом в ожидании еды или после приёма пищи. Поев, ребёнок может поблагодарить и заняться самостоятельными играми.

#### **Прогулка.**

Для укрепления здоровья детей, удовлетворения их потребности в двигательной активности, профилактики утомления необходимы ежедневные прогулки.

Нельзя сокращать продолжительность прогулки. Важно обеспечивать достаточное пребывание детей на свежем воздухе в течение дня.

#### **Ежедневное чтение**

В режиме дня целесообразно выделить постоянное время для ежедневного чтения детям. Читать следует не только художественную литературу, но и познавательные книги, детские иллюстрированные энциклопедии, рассказы для детей по истории и культуре родной страны и зарубежных стран. Чтение книг и обсуждение прочитанного помогает на примере литературных героев воспитывать в детях социально-нравственные качества, избегая нудных и бесполезных поучений и нотаций. При этом нельзя превращать чтение в занятия – у ребёнка всегда должен быть выбор: слушать или заниматься своими делами.

Задача педагога – сделать процесс чтения увлекательным и интересным для всех детей.

#### **Дневной сон.**

Необходимо создавать условия для полноценного сна детей. Для этого в помещении, где спят дети, следует создать спокойную, тихую обстановку, обеспечить приток свежего воздуха. Кроме того, быстрому засыпанию и глубокому сну способствует полноценная двигательная активность в течение дня и спокойные тихие игры, снимающие перевозбуждение.

#### **Физкультурно-оздоровительная работа**

В ДОУ необходимо проводить постоянную работу по укреплению здоровья детей, закаливанию организма и совершенствованию его функций.

Под руководством медицинского персонала следует осуществлять комплекс закаливающих процедур с использованием природных факторов: воздуха, солнца, воды, с учётом состояния здоровья и местных условий. При проведении закаливающих мероприятий нужно осуществлять дифференцированный подход к детям, учитывая их индивидуальные возможности.

По решению администрации, медицинского персонала ДОУ и родителей необходимо проводить специальные закаливающие процедуры.

Важно обращать внимание на выработку у детей правильной осанки.

В помещении следует обеспечить оптимальный температурный режим, регулярное проветривание; приучать детей находиться в помещении в облегчённой одежде.

Необходимо обеспечить пребывание детей на воздухе в соответствии с режимом дня. Важно обеспечить оптимальный двигательный режим – рациональное сочетание различных видов занятий и форм двигательной активности.

Следует поощрять участие детей в совместных подвижных играх и физических упражнениях на прогулке. Развивать инициативу детей в организации самостоятельных подвижных и спортивных игр и упражнений, поощрять самостоятельное использование детьми имеющегося физкультурного и спортивно-игрового оборудования.

Воспитывать у детей интерес к физическим упражнениям, учить пользоваться физкультурным оборудованием в свободное от занятий время.

Ежедневно проводить утреннюю гимнастику.

В процессе образовательной деятельности, требующей высокой умственной нагрузки, и в середине времени, отведённого на образовательную деятельность, рекомендуется проводить физкультминутку длительность – 1-3 минуты.

### **3.8. Перспективы работы по совершенствованию и развитию содержания Программы и обеспечивающих ее реализацию нормативно-правовых,**

## **финансовых, научно-методических, кадровых, информационных и материально-технических ресурсов**

Совершенствование и развитие Программы и сопутствующих нормативных и правовых, научно-методических, кадровых, информационных и материально-технических ресурсов предполагается осуществлять с участием муниципального органа управления образованием, педагогов ДООУ, руководства ДООУ, а также других участников образовательных отношений и сетевых партнеров по реализации Программы.

Организационные условия для участия выше указанной общественности в совершенствовании и развитии Программы будут включать:

- предоставление доступа к открытому тексту Программы в электронном и бумажном виде;
- предоставление возможности давать экспертную оценку и комментировать ее положения на профессионально-педагогических семинарах, научно-практических конференциях, педагогических советах и т.п.;
- предоставление возможности апробирования Программы, в т.ч. ее отдельных положений, а также совместной реализации с вариативными образовательными программами на базе ДООУ.

В целях совершенствования нормативных и научно-методических ресурсов Программы запланирована следующая работа.

1. Разработка и публикация в электронном и бумажном виде:

- научно-методических материалов, разъясняющих цели, принципы, основы и смыслы отдельных положений Программы;
- нормативных и научно-методических материалов по обеспечению условий реализации Программы;
- научно-методических материалов по организации образовательного процесса в соответствии с Программой;
- практических материалов и рекомендаций по реализации Программы.

2. Апробирование разработанных материалов в ДООУ.

3. Обсуждение разработанных нормативных, научно-методических и практических материалов с Участниками совершенствования Программы, в т.ч. с учетом результатов апробирования, обобщение материалов обсуждения и апробирования.

4. Внесение корректив в Программу.

Для совершенствования и развития кадровых ресурсов, требующихся для реализации Программы предусмотрена разработка плана повышения квалификации и аттестации педагогических кадров, а также их научно-методическое сопровождение.

Совершенствование материально-технических условий, в т.ч. необходимых для создания развивающей предметно-пространственной среды, планируется осуществлять в процессе реализации Программы.

Совершенствование финансовых условий реализации Программы направлено в первую очередь на повышение эффективности экономики содействия.

Совершенствование финансовых условий нацелено на содействие:

- развитию кадровых ресурсов путем мотивации сотрудников ДООУ;
- развитию материально-технических, информационно-методических и других ресурсов, необходимых для достижения целей Программы;
- сетевому взаимодействию с целью эффективной реализации Программы, в т.ч. поддержке работы ДООУ с семьями воспитанников.

### **3.9. Перечень нормативных и нормативно-методических документов**

1. Декларация прав ребенка (Принята Генеральной Ассамблеей ООН 20.11.1959 г.).
2. Конвенция о правах ребенка. Принята резолюцией 44/25 Генеральной Ассамблеи от 20 ноября 1989 года. - ООН 1990.
3. Федеральный закон от 29 декабря 2012 г. № 273-ФЗ (ред. от 31.12.2014, с изм. от 02.05.2015) «Об образовании в Российской Федерации» [Электронный ресурс] // Официальный интернет-портал правовой информации: — Режим доступа: pravo.gov.ru.
4. Распоряжение Правительства Российской Федерации от 29 мая 2015 г. № 996-р о Стратегии развития воспитания до 2025 г.[Электронный ресурс].— Режим доступа:<http://government.ru/docs/18312/>.
5. Национальная доктрина образования в РФ на период до 2025 года.
  6. Письмо МО РФ № 06-1844 от 11.12.2006 г. «О примерных требованиях к программам дополнительного образования детей».
  7. Распоряжение Правительства Российской Федерации от 4 сентября 2014 г. № 1726-р о Концепции дополнительного образования детей.
  8. Санитарные правила СП 2.4.3648-20 «Санитарно-эпидемиологические требования к организациям воспитания и обучения, отдыха и оздоровления детей и молодежи» от 01.01.2021;
  9. Указ Президента Российской Федерации от 7 мая 2018 года № 204 «О национальных целях и стратегических задачах развития Российской Федерации на период до 2024 года»;
  10. Федеральный государственный образовательный стандарт дошкольного образования (Утвержден приказом Министерства образования и науки Российской Федерации от 17 октября 2013 г. № 1155).
  11. Приказ Минздравсоцразвития России от 26 августа 2010 г. № 761н (ред. от 31.05.2011) «Об утверждении Единого квалификационного справочника должностей руководителей, специалистов и служащих, раздел «Квалификационные характеристики должностей работников образования» (Зарегистрирован в Минюсте России 6 октября 2010 г. № 18638).
  12. Письмо Минобрнауки России «Комментарии к ФГОС ДО» от 28 февраля 2014 г. № 08-249 // Вестник образования.— 2014. — Апрель. — № 7.
  13. Приказ Министерства просвещения РФ от 31 июля 2020 г. № 373 "Об утверждении Порядка организации и осуществления образовательной деятельности по основным общеобразовательным программам - образовательным программам дошкольного образования"
  14. Методические рекомендации по организации предметно-пространственной развивающей образовательной среды в образовательных организациях, реализующих образовательные программы дошкольного образования в условиях подготовки к введению ФГОС дошкольного образования.
  15. Закон Кемеровской области от 05.07.2013 г. № 86-ОЗ «Об образовании».
  16. Распоряжение Коллегии Администрации Кемеровской области от 28.02.2013 г. № 182-р «Об утверждении плана мероприятий («дорожной карты») «Изменения в отраслях социальной сферы Кемеровской области, направленные на повышение эффективности образования».
  17. Приказ от 19.03.2014 г. № 561 «О введении федерального государственного образовательного стандарта дошкольного образования в дошкольных образовательных организациях Кемеровской области в 2014-2015 годах».
  18. Устав МБДОУ № 165 «Детский сад общеразвивающего вида».

### 3.10. Перечень литературных источников



При разработке Программы использовались следующие литературные источники, представленные в данном перечне в порядке, учитывающем значимость и степень влияния их на содержание Программы.

1. Авдеева, Н.Н., Князева О.Л., Стеркина Р.Б. Основы безопасности детей дошкольного возраста. – М.: Мозаика-Синтез, 2014.
2. Антология дошкольного образования: Навигатор образовательных программ дошкольного образования: сборник. – М.: Издательство «Национальное образование», 2015.
3. Бостельман А., Финк М. Применение портфолио в дошкольных организациях: 3–6 лет. – М.: Издательство «Национальное образование», 2015.
4. Буренина А.И. Ритмическая мозаика. – М.: Мозаика-синтез, 2012.
5. Веракса Н.Е. и др. Познавательное развитие. – М.: Мозаика-синтез, 2014.
6. Инклюзивная практика в дошкольном образовании: методич. пособие для педагогов дошко. учреждений / под ред. Т.В. Волосовец, Е.Н. Кутеповой. – М.: Мозаика-Синтез, 2011.
7. Короткова Н.А., Нежнов П.Г. Наблюдение за развитием детей в дошкольных группах. – М.: Линка-Пресс, 2014.
8. Кравцов Г.Г., Кравцова Е.Е. Психология и педагогика обучения дошкольников: учеб. пособие. – М.: Мозаика-Синтез, 2013.
9. Лыкова И. А. Цветные ладошки. – М.: Мозаика-синтез, 2014.
10. Маханева М. Д. Воспитание здорового ребенка. – М.: Мозаика-Синтез, 2013.
11. Методические рекомендации по организации предметно-пространственной развивающей образовательной среды в образовательных организациях, реализующих образовательные программы дошкольного образования в условиях подготовки к введению ФГОС дошкольного образования.
12. Михайлова-Свирская Л.В. Индивидуализация образования детей дошкольного возраста. Пособие для педагогов ДОО (0–7 лет). – М.: Просвещение, 2014.
13. Навигатор образовательных программ дошкольного образования [Электронный ресурс].- Режим доступа: <http://Navigator.firo.ru>.
14. Николаева С.Н. Юный эколог. – М.: Мозаика-синтез, 2013.
15. От рождения до школы. Примерная общеобразовательная программа дошкольного образования под редакцией Н.Е. Вераксы, Т.С. Комаровой, М.А. Васильевой. – М.: Мозаика-синтез, 2014.
16. Примерная основная образовательная программа дошкольного образования. Одобрена решением федерального учебно-методического объединения по общему образованию (протокол от 20.05.2015 г. №2/15).
17. Программа логопедической работы по преодолению общего недоразвития речи у детей под редакцией Т. Б. Филичевой, Г. В. Чиркиной. – М.: Просвещение, 2012 .
18. Шкалы для комплексной оценки качества образования в дошкольных образовательных организациях / под ред. В.К. Загвоздкина, И.В. Кириллова. – М.: Издательство «Национальное образование», 2015. – 116 с.
19. Юдина Е.Г., Степанова Г.Б., Денисова Е.Н. (Ред. и введение Е.Г. Юдиной) Педагогическая диагностика в детском саду. – М.: Просвещение, 2015.

## Краткая презентация основной образовательной программы

Программа дошкольной организации разработана на основании нормативно-правовых документов, регламентирующих функционирование системы дошкольного образования в Российской Федерации:

- ✓ Указом Президента Российской Федерации от 7 мая 2018 года № 204 «О национальных целях и стратегических задачах развития Российской Федерации на период до 2024 года»;
- ✓ Федеральным законом от 29 декабря 2012 г. N 273-ФЗ «Об образовании в Российской Федерации»;
- ✓ Приказом Министерства просвещения РФ от 31 июля 2020 г. № 373 "Об утверждении Порядка организации и осуществления образовательной деятельности по основным общеобразовательным программам - образовательным программам дошкольного образования";
- ✓ Приказом Министерства образования и науки Российской Федерации от 17 октября 2013 г. №1155 «Об утверждении федерального государственного образовательного стандарта дошкольного образования»;
- ✓ Санитарными правилами СП 2.4.3648-20 «Санитарно-эпидемиологические требования к организациям воспитания и обучения, отдыха и оздоровления детей и молодежи» от 01.01.2021;
- ✓ Уставом учреждения.
- ✓ Парциальными программами, реализуемыми дошкольной организацией.

Программа разработана в соответствии с параметрами оценки образовательной программы с точки зрения качества:

- ориентация на возраст ребенка;
- направленность на индивидуализацию образования; ориентация на интегративность
- содержания;
- степень проработанности по разным направлениям развития;
- характер организации взаимодействия взрослых с детьми; особенности
- планирования;
- возможность выбора ребенком собственной активности, материалов, партнеров по занятиям.

Программа предполагает возможности начала освоения детьми содержания образовательных областей на любом этапе ее реализации:

- ✓ группы младшего возраста (1-3 года);
- ✓ группы среднего возраста (4-5 лет);
- ✓ группы старшего возраста (5-6 лет);
- ✓ подготовительные к школе группы (6-7 лет).

Учреждение посещают дети с 1 до 7 лет. Продолжительность пребывания воспитанников – 12 часов. Программа реализуется в группах, комплектованных по возрастному принципу. Программа учитывает индивидуальные потребности ребенка, связанные с его жизненной ситуацией и состоянием его здоровья, определяющие особые условия получения им образования, индивидуальные потребности отдельных категорий детей, в том числе с неограниченными возможностями.

### Модель образовательной программы МБДОУ

**Цель:** обеспечение выполнения требований ФГОС ДО в части организации

образовательного процесса, ориентированного на достижение ребенком целевых ориентиров ФГОС ДО. Содержание Программы обеспечивает развитие личности, мотивации и способностей детей в различных видах деятельности и охватывает следующие структурные единицы, представляющие определенные направления развития и образования детей (далее – образовательные области):

***Социально - коммуникативное развитие:***

1. Усвоение норм и ценностей, принятых в обществе, включая моральные и нравственные ценности.
2. Развитие общения и взаимодействия ребенка с взрослыми и сверстниками.
3. Становление самостоятельности, целенаправленности и саморегуляции собственных действий.
4. Развитие социального и эмоционального интеллекта, эмоциональной отзывчивости, сопереживания, формирование готовности к совместной деятельности со сверстниками, формирование уважительного отношения и чувства принадлежности к своей семье и к сообществу детей и взрослых в ДОО.
5. Формирование позитивных установок к различным видам труда и творчества.
6. Формирование основ безопасного поведения в быту, социуме, природе.

***Познавательное развитие:***

1. Развитие интересов детей, их любознательности и познавательной мотивации.
2. Формирование познавательных действий, становление сознания.
3. Развитие воображения и творческой активности.
4. Формирование первичных представлений о себе, других людях, объектах окружающего мира, о свойствах и отношениях объектов окружающего мира (форме, цвете, размере, материале, звучании, ритме, темпе, количестве, числе, части и целом, пространстве и времени, движении и покое, причинах и следствиях и др.).
5. Формирование первичных представлений о малой родине и Отечестве, представлений о социокультурных ценностях нашего народа, об отечественных традициях и праздниках.
6. Формирование первичных представлений о планете Земля как общем доме людей, об особенностях ее природы, многообразии стран и народов мира.

***Речевое развитие:***

1. Владение речью как средством общения и культуры.
2. Обогащение активного словаря.
3. Развитие связной, грамматически правильной диалогической и монологической речи.
4. Развитие речевого творчества.
5. Развитие звуковой и интонационной культуры речи, фонематического слуха.
6. Знакомство с книжной культурой, детской литературой, понимание на слух текстов различных жанров детской литературы.
7. Формирование звуковой аналитико-синтетической активности как предпосылки обучения грамоте

***Художественно - эстетическое развитие:***

1. Развитие предпосылок ценностно-смыслового восприятия и понимания произведений искусства (словесного, музыкального, изобразительного), мира природы.
2. Становление эстетического отношения к окружающему миру.
3. Формирование элементарных представлений о видах искусства; восприятие музыки, художественной литературы, фольклора.
4. Стимулирование сопереживания персонажам художественных произведений.

**5. Реализация самостоятельной творческой деятельности детей (изобразительной, конструктивно - модельной, музыкальной и др.)**

**Физическое развитие:**

1. Приобретение опыта в следующих видах деятельности детей: двигательной, в т. ч. связанной с выполнением упражнений, направленных на развитие таких физических качеств, как координация и гибкость.

2. Правильное формирование опорно - двигательной системы организма, развитие равновесия, координации движения, крупной и мелкой моторики обеих рук, с правильным, не наносящем ущерба организму выполнением основных движений (ходьба, бег, мягкие прыжки, повороты в обе стороны).

3. Формирование начальных представлений о некоторых видах спорта, овладение подвижными играми с правилами.

4. Становление целенаправленности и саморегуляции в двигательной сфере.

5. Становление ценностей здорового образа жизни, овладение его элементарными нормами и правилами (в питании, двигательном режиме, закаливании, при формировании полезных привычек и др.)

**Обязательная часть** основной образовательной программы дошкольного образования соответствует образовательной программе дошкольного образования под ред. Н.Е. Вераксы, Т.С. Комаровой, М.А. Васильевой «От рождения до школы».

**Часть Программы, формируемая участниками образовательных отношений** включает в себя:

**1. Парциальные программы:**

- «Юный эколог» С. Н. Николаева;
- «Игровая деятельность в детском саду» Н. Ф. Губанова;
- «Трудовое воспитание в детском саду» Л. В. Куцакова;
- «Изобразительная деятельность в детском саду» Т.С. Комарова;
- «Ладушки» И. Каплунова, И. Новоскольцева;
- «Развитие речи в детском саду» В. В. Гербова;
- «Математические ступеньки» Е. В. Колесникова;
- «Обучение грамоте детей дошкольного возраста» И.В. Нищева.

**2. Программы дополнительного образования:**

Образовательной деятельностью по художественно-эстетическому развитию «Музыкально-хореографическая студия «Аленушка» (двигательная деятельность детей) (дети средней, старшей и подготовительной групп). Образовательную деятельность ведет педагог по дополнительному образованию, продолжительность образовательной деятельности – от 20 - 30 2 раза в неделю (понедельник/среда) в первой половине дня.

Данная деятельность направлена на:

- развитие познавательных способностей;
- обогащение эмоционально-чувственного восприятия;
- развитие согласованности движений с музыкой;
- обучение детей выразительному непринужденному движению в соответствии с динамикой музыкальных образов и характером музыки, выраженных различными средствами.

Время для этой деятельности отводится вне занятий: в первой половине дня в музыкальном зале ДОУ.

• Образовательной деятельностью по экологическому воспитанию «Эколята» для детей подготовительной группы. Образовательную деятельность ведёт воспитатель,

продолжительность образовательной деятельности – 30 минут, во вторник и пятница - подгрупповые занятия. Основная цель данной деятельности – привитие основ экологической культуры дошкольникам, показать взаимосвязь живых организмов и неживой природы, влияние человека на окружающий мир, способность понимать и любить природу. Формирование у детей ответственного отношения к природе – сложный и длительный процесс, поэтому целью экологического воспитания должно стать формирование человека нового типа с новым экологическим мышлением, способным осознавать последствия своих действий по отношению к окружающей среде и умеющего жить в относительной гармонии с природой.

• **3. Проектную деятельность:**

Реализация долгосрочного проекта «Эколята-дошколята». Цель данного проекта - формирование у ребенка богатого внутреннего мира и системы ценностных отношений к природе, ее животному и растительному миру, развитие внутренней потребности любви к природе и, как следствие, бережного отношения к ней, воспитание у ребенка культуры природолюбия. Участники: дети всех групп, педагоги, родители.

Задачи проекта:

1. дать ребенку знания об окружающей его Природе, познакомить с разнообразием животного и растительного мира его малой родины, показать неповторимость, величие, силу и красоту природы;
2. способствовать развитию понимания ребенком неразделимого единства человека и природы, понимание общечеловеческой ценности природы;
3. помочь ребенку осознать необходимость сохранения, охраны и спасения природы для выживания на земле самого человека;
4. расширить общий кругозор детей, способствовать развитию их творческих способностей;
5. помочь ребенку самоопределился в построении взаимоотношений с природой и окружающим его миром;
6. разработать и внедрить в учебно-воспитательный процесс ДООУ новых инновационных инструментариев, форм, методов, подходов и приемов, способных сформировать у ребенка чувство любви, разносторонне - ценностное, бережное и уважительное отношение к природе;
7. способствовать воспитанию потребности принимать активное участие в природоохранной и экологической деятельности».

**Формы работы с родителями (законными представителями):**

- беседы с родителями;
- день открытых дверей для родителей;
- консультация для родителей;
- семейные клубы по интересам;
- тематические встречи с родителями;
- семейная гостиная;
- публичный доклад;
- общение с родителями по электронной почте и др.

*Примерное содержание образовательной деятельности по ознакомлению с Кузнецким краем*

№	Тема	Средняя группа	Старшая группа	Подготовительная группа
1	Я, моя семья	Понятия «семья». Члены семьи. Место ребенка в семье (сын, дочь, брат, сестра, внук, внучка). Семейные обязанности»	Понятия «семья», «родной дом». Семья - группа живущих вместе родственников. Значение семьи для человека. Объяснение смысла пословиц: «Дома и стены помогают»	Различные уклады семейного быта. Семейные традиции. Понятие «предки». Несколько поколений составляют «род». Родословная. Генеалогическое древо.
2	Родной город, Центральный район	Город, в котором я живу. Улица, на которой я живу. Улица, на которой находится детский сад. Некоторые достопримечания	Понятия «Родина», «малая родина». Путешествие в прошлое родного края. Исторические памятники родного города. Крестьянские и городские постройки.	Культурно - историческое наследие родного города. Особенности городской и сельской местности. Каменное и деревянное зодчество. Главная улица города.
3	Природа родного края	Растения сада, огорода, цветника, характерные для Кузбасса. Домашние и дикие животные, среда их обитания.	Растительный и животный мир Кемеровской области. Красная книга Кемеровской области. Охрана природы Кемеровской области. Зеленая аптека (лекарственные растения). Особенности ландшафта Кемеровской области.	
4	Кемерово - столица шахтерского края	Кузбасс. Каменный уголь: внешний вид, назначение.	Природные богатства Кузбасса. Каменный уголь: внешний вид, назначение. Шахты, фабрики и заводы Кемеровской области.	Природные богатства Кузбасса. Шахты, фабрики и заводы. Сельское хозяйство Кемеровской области: хлеборобство, животноводство, овощеводство,
5	Быт, традиции	Знакомство с русской избой и домашней утварью. Загадки о предметах быта. Знакомство с традиционными народными праздниками.	Функциональное предназначение предметов русского быта. Сочетание сезонного труда и развлечений - нравственная норма народной жизни.	Народный календарь. Традиционные обрядные праздники, особенности их празднования на Руси, традиционные праздничные блюда.

6	Русский народный костюм	Знакомство с народным костюмом. Материал, из которого изготовлен костюм. Детали костюма.	Знакомство с историей костюма. Орнамент и его предназначение. Одежда наших предков.	Особенности русского народного костюма. Женский и мужской костюмы. Современный костюм.
7	Народная игрушка	Народная игрушка «скатка», «кувотка», «кукла - младенец».	Игрушки - скатки: обрядовые, пасхальная кукла - крестец, кукла плодородия. Соломенные и деревянные игрушки.	Филимоновские, Дымковские, Каргопольские, Богородские игрушки: от истории возникновения до наших дней.
8	Народные игры	Русские народные игры.	Народные обрядовые игры. Знакомство с разными видами жеребьевок (выбором ведущего игры). Разучивание считалок, слов к играм.	Старинные и современные народные игры, традиционные на Руси.
9	Земляки, прославившие наш город	Понятие «земляки». Былинные богатыри. Куликово поле. Л.Н. Толстой: круг детского чтения. Л.Н. Толстой и Ясная поляна. Кемеровские писатели, поэты и художники. Кемеровчане - герои Великой отечественной войны. Наши современники - земляки, прославившие наш город.		

